

Vrijdag 1 mei 2020 - 14.00 uur

Corona - nieuwsbrief 9 - Ronse



Beste inwoners,

Vorige week heeft de Nationale Veiligheidsraad de manier vastgelegd waarop stap voor stap de huidige coronamaatregelen kunnen versoepeld worden. Een goede zaak. Zowel sociaal, emotioneel maar ook economisch wordt de situatie voor veel mensen immers steeds moeilijker. Maar ook bij het heropstarten van de bedrijven, winkels, scholen etc. zal van iedereen de nodige zorg en discipline gevraagd worden. Laat ons samen de richtlijnen volgen zodat er geen heropflakking komt. Dit in het belang van de gezondheid van iedereen maar ook voor de sectoren zoals horeca, toerisme, cultuur, sport... Die rekenen op onze discipline om in een latere fase ook te mogen heropstarten. De veelbesproken mondkapjes zullen hierbij een rol spelen. Daar kom ik zo dadelijk op terug. Maar eerst een overzicht uit het ziekenhuis en de rusthuizen.

AZ Glorieux

Dr. Ghillemijn, hoofdarts AZ Glorieux : "De situatie in het ziekenhuis evolueert gunstig. We zijn begin deze week in staat geweest om één Covid-afdeling te sluiten. Het aantal patiënten neemt af en woensdag is onder een bemoedigend applaus de eerste patiënt die een tijdlang werd beademend naar de cohorte-afdeling kunnen terugkeren. Ondertussen wordt alles in gereedheid gebracht om vanaf volgende week maandag geleidelijk aan de raadplegingen en de electieve dagingrepen terug op te starten. Uiteraard zal hierbij rekening gehouden worden met de strenge en noodzakelijke eisen van "social distancing" en correcte handhygiëne."

Woonzorgcentra

Wim Wijballie, directeur WZC Hogerlucht, "De situatie in WZC Hogerlucht is sinds een tweetal weken gestabiliseerd. Met veel dank aan alle medewerkers die zich in bijzondere omstandigheden heel plichtsbewust en professioneel hebben opgesteld. Ook een woord van dank aan onze CRA, dr. Karel Van hooland en aan het AZ Glorieux voor de ondersteuning. Ook de massale steun van familie en vrienden werd heel erg gewaardeerd. We kijken nu vooruit hoe we het sociale leven in huis verder terug op gang kunnen brengen en de bezoekersregeling versoepelen, zonder dat de veiligheid van wie hier woont en werkt in het gedrang komt."

Tom Aelbrecht, directeur WZC De Linde: "Ook in het woonzorgcentrum De Linde lijkt de ergste storm voorlopig voorbij. Beide quarantaine-afdelingen werden opgeheven en alle bewoners zijn

terug op hun kamer. We kijken er alvast naar uit om onze normale werking opnieuw op korte termijn te kunnen opstarten. Hoe dit concreet en op een veilige manier kan gebeuren moet grondig bekeken worden. Ook een regeling om opnieuw bezoek toe te laten zal onderzocht worden. Maar daarvoor is het nog eventjes te vroeg. Jammer genoeg moesten we deze week immers ook nog afscheid nemen van twee bewoners. Ons medeleven gaat hierbij uit naar de families en de medebewoners.

Tot slot nogmaals een woordje van dank aan alle medewerkers in deze emotionele tijden. Ook alle steun en blijken van waardering die we de voorbije maanden mochten ontvangen van buitenaf doet heel veel deugd. We zullen deze steun ook de volgende weken zeker nog kunnen gebruiken.”

Mondmaskers

Er was de voorbije dagen heel wat te doen over mondmaskers. Deze worden verplicht op het openbaar vervoer en aangeraden op drukke plaatsen. De Federale Overheid gaat elke inwoner een mondmasker (en twee filters) bezorgen. De bedeling hiervan zal echter nog niet voor meteen zijn. De stad Ronse wacht niet af en zal bijkomend aan elke inwoner boven de 12 jaar een herbruikbaar mondmasker bezorgen. De bestelling hiervoor werd reeds geplaatst. Van zodra deze geleverd zijn zullen deze verdeeld worden. Hoe de praktische verdeling zal gebeuren wordt momenteel bekeken.

Omdat vanaf maandag een mondmasker reeds verplicht is bij het gebruik van het openbaar vervoer heeft de stad Ronse ook hier naar een oplossing gezocht. Van maandag 4 mei tot vrijdag 8 mei kan je op het perron van het station als reiziger (met een geldig vervoersbewijs!) een chirurgisch masker krijgen bij het opstappen. (Deze maskers zijn niet wasbaar en kunnen slechts beperkt hergebruikt worden.) Op deze manier kan iedereen voldoen aan de verplichting een mondmasker te dragen op de trein of de bus. Ook de reizigers die vanaf het station de bus nemen zullen - op vertoon van hun vervoersbewijs - aan deze kiosk een chirurgisch mondmasker kunnen vragen. Na deze periode zal de maatregel geëvalueerd worden tot iedereen zijn herbruikbaar masker ontvangen heeft.

Uiteraard staat het je vrij om nu reeds je eigen mondmasker te gebruiken. Zowel op het openbaar vervoer als in de winkels of op plaatsen waar er veel mensen samenkomen. Heb je nog geen mondmasker ter beschikking, dan mag je hiervoor ook een sjaal of bandana gebruiken.

Gebruik mondmaskers en handschoenen

Nu het dragen van een mondmasker in een groot aantal situaties verplicht of aangeraden wordt, is het noodzakelijk om beschermingsmiddelen veilig te gebruiken. Ook in een niet-medische omgeving. Hoe trek je handschoenen aan en weer uit? Hoe hanteer je een mondmasker op een manier die het gevaar op besmetting beperkt houdt? In het bijhorende filmpje wordt het stap voor stap uitgelegd: <http://mondmasker.zotvanzorg.be>. (Realisatie opleiding Verpleegkunde Thomas More Mechelen)

Hier kan je ook een brochure downloaden (zie bijlage) waarin op een laagdrempelige manier het correct gebruik van handschoenen en stoffen mondmaskers wordt uitgelegd en getoond.

Openbaar vervoer

Vanaf maandag 4 mei zal het treinaanbod van de NMBS vrijwel volledig hervat worden om tegemoet te komen aan de vervoersbehoeften van de reizigers. Bijna alle treinen zullen dus opnieuw kunnen rijden op het volledige net met uitzondering van enkel (grens)treinen. Ook De Lijn laat vanaf maandag 4 mei de dienstverlening rijden zoals in een normale schoolperiode. Enkele uitzonderingen zijn de belbussen en de nachtnetten. De belbuscentrales starten op maandag wel al terug op. Zo kun je reserveren voor ritten vanaf maandag 11 mei. De belbussen zullen dus vanaf 11 mei opnieuw

uitrijden. De richtlijnen over social distancing blijven van kracht. Recente info hierover is steeds terug te vinden op de website: <https://www.delijn.be/nl/overdelijn/Corona/>

De NMBS en De Lijn zullen zelf geen mondklappers verdelen aan de reizigers Om de mondklapperdracht te handhaven, rekent men in eerste instantie op het gezond verstand en de burgerzin van alle burgers. Daarnaast zullen de controleurs de reizigers die geen mondklapper dragen, hierop aanspreken. Als een chauffeur van De Lijn geconfronteerd wordt met een reiziger die weigert zijn neus en mond te bedekken, kan deze via de dispatching politiebijstand oproepen.

Ramadan in tijden van corona

Voor heel wat moslims in onze stad is de Ramadan reeds een week ver. Een bijzondere Ramadan waarbij er heel wat strenge regels gelden. Moslims zijn immers gewend om samen te bidden en elke avond de iftar met vrienden en familie te vieren. Nu kan dit enkel thuis met het eigen gezin. In samenwerking met onze preventiedienst werd vanuit de allochtone gemeenschap een project opgestart waarbij vrijwilligers, vanuit hun vertrouwensrelatie, mee toezien op het respecteren van de coronamaatregelen. Zij gaan 's avonds op pad in teams van 2 en sensibiliseren mensen die toch op straat rondhangen. Deze vrijwilligers werken nauw samen met het stadsbestuur en de lokale politie maar zijn enkel preventief aanwezig. En deze samenwerking loont. Er waren het voorbije weekend bij politie geen meldingen van overtredingen samenhangend met de ramadan. Een fijn initiatief!

Fiertel, kermis en braderie

Wat betreft Fiertel, kermis en braderie zal volgende week duidelijkheid worden verschaft. We komen hier in de volgende nieuwsbrief dan ook graag op terug.

Hinderpremie voor ondernemers

Sinds vrijdag 27 maart kon de corona hinderpremie aangevraagd worden door ondernemers die verplicht hun locatie moesten sluiten. Ruim 116.000 ondernemers hebben die aanvraag al gedaan, 94.000 van hen hebben de premie van 4000 euro al uitbetaald gekregen. Na 5 april is er voor elke bijkomende sluitingsdag een dagvergoeding van 160 euro voorzien. Aanvragen kunnen nog steeds ingediend worden op www.vlaio.be/coronahinderpremie.

In Ronse hebben inmiddels 394 handelszaken de premie aangevraagd, 334 hebben de hinderpremie reeds uitbetaald gekregen. Tot op heden ontvangen 260 ondernemers ook de dagvergoeding.

Meer informatie

Voor meer informatie kan je steeds terecht op de website van de stad www.ronse.be/corona of op de website van de overheid www.info-coronavirus.be Het nationale telefoonnummer **0800 14 689** is bereikbaar van 8 tot 20 uur. Op beide websites vind je ook een lijst met veelgestelde vragen (FAQ).

Tot slot : print deze nieuwsbrief gerust af en stop deze in de bus bij iemand in je straat die misschien wat minder vertrouwd is met websites of sociale media.

Zorg voor jezelf en zo voor elkaar!

Uw burgemeester,

Luc Dupont

INSTRUCTIEFILMPJE OP MONDMASKER.ZOTVANZORG.BE

APRIL 2020 - CORONACRISIS

VEILIG OMGAAN MET BESCHERMINGSMIDDELEN



EEN REALISATIE VAN


LIEN PROOST - VEERLE BAL - ANNELIES DE BRUYNE
VOOR BACHELOR VERPLEEGKUNDE THOMAS MORE MECHELEN

CORRECT GEBRUIK VAN MONDMASKER

OPZETTEN VAN HET MONDMASKER



- Zet je masker enkel op met **zuivere handen of handschoenen**
- neem het masker vast aan de elastieken of lintjes
- plaats het masker **over neus en mond**
- maak het vast




- Plaats het masker mooi aansluitend op **neus**
- zorg dat het masker zo goed mogelijk de vorm van je gezicht volgt
- trek de onderzijde van het masker tot **onder je kin**

AFZETTEN VAN HET MONDMASKER



- trek indien van toepassing je **handschoenen uit**, zorg voor **zuivere handen**
- **raak buitenzijde** van het masker **niet aan**
 - niet tijdens het dragen
 - niet bij het afnemen
- raak je de buitenzijde toch aan
 - **was en ontsmet meteen je handen**




- ! LET OP !**
- neem het masker vast aan de **lintjes of elastieken**
- raak het masker nergens anders aan

BEWAREN VAN HET MONDMASKER



- wil je het masker bewaren, plaats het dan in een **afwasbaar bakje**
- met de **buitenzijde naar beneden**
- gebruik je een herbruikbaar/**wasbaar** masker, was het dan **dagelijks** op **minimaal 60°**




- wil je het masker **even afnemen**, plaats het dan even **onder je kin**
- let op gebruik hierbij ook enkel de lintjes of elastieken om het te verplaatsen en **raak de buitenzijde niet aan**

CORRECT GEBRUIK VAN MONDMASKER

OPZETTEN VAN HET MONDMASKER



- Zet je masker enkel op met **zuivere handen of handschoenen**
- neem het masker vast aan de elastieken of lintjes
- plaats het masker **over neus en mond**
- maak het vast



- Plaats het masker mooi aansluitend op **neus**
- zorg dat het masker zo goed mogelijk de vorm van je gezicht volgt
- trek de onderzijde van het masker tot **onder je kin**

AFZETTEN VAN HET MONDMASKER



- trek indien van toepassing je **handschoenen uit**, zorg voor **zuivere handen**
- **raak buitenzijde** van het masker **niet aan**
 - niet tijdens het dragen
 - niet bij het afnemen
- raak je de buitenzijde toch aan
 - **was en ontsmet meteen je handen**



! LET OP !

- neem het masker vast aan de **lintjes of elastieken**
- raak het masker nergens anders aan

BEWAREN VAN HET MONDMASKER



- wil je het masker bewaren, plaats het dan in een **afwasbaar bakje**
- met de **buitenzijde naar beneden**
- gebruik je een herbruikbaar/**wasbaar** masker, was het dan **dagelijks op minimaal 60°**



- wil je het masker **even afnemen**, plaats het dan even **onder je kin**
- let op gebruik hierbij ook enkel de lintjes of elastieken om het te verplaatsen en **raak de buitenzijde niet aan**

CORRECT GEBRUIK VAN HANDSCHOENEN

AANTREKKEN VAN DE HANDSCHOENEN



- ga van start met **zuivere handen**
 - was je handen
 - en/of ontsmet ze met handgel
- plaats je handen in de handschoen
- trek de handschoen aan **tot over de pols**

UITTREKKEN VAN DE HANDSCHOENEN



- neem de eerste handschoen vast aan de **buitenzijde** ter hoogte van de pols
- trek de handschoen **binnenstebuiten**
- let op dat je de **huid niet aanraakt**
- maak een **prop** en houd deze vast



- plaats nu een **schone vinger** van je blote hand onder de rand van de andere handschoen ter hoogte van de pols
- **raak de buitenzijde** van de handschoen **niet** aan
- trek de handschoen **binnenstebuiten** over de hand en over de prop



- je hebt nu de **prop** in de hand met de vuile zijde naar binnen
- werp onmiddellijk weg in een **vuilbak**

! LET OP !

- **raak de huid niet aan** met de gebruikte handschoen
- **denk na** bij het dragen van handschoenen
 - oppervlakken die je aanraakt raken mogelijk besmet
 - materiaal nadien zonder handschoenen aanraken zorgt voor **overdracht**
 - wees **voorzichtig**, handel **doordacht** !



#SAMENTEGENCORONA

INSTRUCTIEFILMPJE OP [MONDMASKER.ZOTVANZORG.BE](https://mondmasker.zotvanzorg.be)