

Vendredi 1 mai 2020 - 14 h.

Corona – Lettre des nouvelles 9 – Renaix



Chers résidents de Renaix,

La semaine dernière, le Conseil de Sécurité Nationale a défini la manière dont les mesures corona actuelles peuvent être assouplies progressivement. Une bonne chose. Après tout, la situation devient de plus en plus difficile pour de nombreuses personnes, à la fois socialement, émotionnellement et économiquement. Mais aussi lors du redémarrage des entreprises, des commerces, des écoles, etc., les soins et la discipline nécessaires seront exigés de chacun. Suivons ensemble les directives afin qu'il n'y ait pas de poussée. C'est dans l'intérêt de la santé de tous, mais aussi pour les secteurs comme la restauration, le tourisme, la culture, le sport ... ils comptent sur notre discipline pour pouvoir redémarrer ultérieurement. Les masques buccaux très discutés joueront un rôle à cet égard. J'y reviendrai dans un instant. Mais d'abord un aperçu de l'hôpital et des maisons de retraite.

AZ Glorieux

Dr. Ghillemijn, médecin-chef AZ Glorieux: «La situation à l'hôpital évolue favorablement. Nous avons pu fermer un département de Covid au début de la semaine. Le nombre de patients diminue et mercredi, sous des applaudissements encourageants, le premier patient qui a été dans la cohorte pendant un long temps à pu sortir . En attendant, tout est en préparation pour entamer progressivement les consultations et les interventions de jour à partir de lundi prochain. Naturellement, les exigences strictes et nécessaires de «distanciation sociale» et de bonne hygiène des mains seront prises en compte. »

Centres de soins résidentiels

Wim Wijballie, directeur du WZC Hogerlucht, «La situation à WZC Hogerlucht s'est stabilisée au cours des deux dernières semaines. Un grand merci à tous les employés qui ont été très consciencieux et professionnels dans des circonstances particulières. Merci également à notre CRA, Dr Karel Van hooland et AZ Glorieux pour leur soutien. Le soutien massif de la famille et des amis a également été très apprécié. Nous sommes maintenant impatients de relancer la vie sociale à la maison et de faciliter l'organisation des visiteurs sans compromettre la sécurité de ceux qui vivent et travaillent ici. »

Tom Aelbrecht, directeur du WZC De Linde: «Pour l'instant, la pire tempête semble être finie dans le centre de soins résidentiel De Linde. Les deux services de quarantaine ont été fermés et tous les

résidents sont de retour dans leurs chambres. Nous sommes impatients de redémarrer notre fonctionnement normal à court terme. Comment cela peut être fait concrètement et en toute sécurité doit être soigneusement examiné. Un arrangement permettant des visites sera également examiné. Mais il est encore trop tôt pour cela. Malheureusement, nous avons également quitté deux résidents cette semaine. Nos condoléances vont aux familles et aux résidents.

Enfin, un mot de remerciement à tous les employés en ces temps d'émotion. Tout le soutien et les remerciements que nous avons reçus de l'extérieur ces derniers mois sont également les bienvenus. Nous pourrions certainement utiliser ce support dans les semaines à venir. »

Masques buccaux

Ces derniers jours, il y a eu beaucoup à faire concernant les masques buccaux. Celles-ci sont obligatoires dans les transports publics et recommandées dans les endroits très fréquentés. Le Gouvernement Fédéral fournira à chaque résident un masque buccal (et deux filtres). Cependant, la distribution de cela ne sera pas immédiate. La ville de Renaix n'attend pas et fournira également un masque buccal réutilisable à tous les résidents de plus de 12 ans. La commande a déjà été passée. Dès leur livraison, ils seront distribués. La manière dont la distribution sera effectuée est en cours d'examen.

Parce qu'un masque buccal est déjà obligatoire dès lundi lors des transports en commun, la ville de Renaix a également recherché une solution ici. Du lundi 4 mai au vendredi 8 mai, vous pouvez obtenir un masque chirurgical sur le quai de la gare en tant que voyageur (avec un billet valide!) Lors de l'embarquement. (Ces masques ne sont pas lavables et ne peuvent être réutilisés que dans une mesure limitée.) De cette façon, chacun peut respecter l'obligation de porter un masque dans le train ou le bus. Les voyageurs qui prennent le bus depuis la gare pourront également demander un masque chirurgical à ce kiosque sur présentation de leur billet. Après cette période, la mesure sera évaluée jusqu'à ce que chacun ait reçu son masque réutilisable.

Bien sûr, vous êtes maintenant libre d'utiliser votre propre masque buccal. A la fois dans les transports en commun et dans les magasins ou dans les lieux de rassemblement. Si vous ne disposez pas encore d'un masque buccal, vous pouvez également utiliser un foulard ou un bandana pour cela.

Utilisez des masques buccaux et des gants

Maintenant que le port d'un masque est obligatoire ou recommandé dans de nombreuses situations, il est nécessaire d'utiliser un équipement de protection en toute sécurité. Toujours dans un environnement non médical. Comment mettre et enlever les gants? Comment utilisez-vous un masque buccal d'une manière qui minimise le risque de contamination? Il est expliqué étape par étape dans la vidéo d'accompagnement: <http://mondmasker.zotvanzorg.be>. (Réalisation infirmière Thomas More Mechelen)

Ici, vous pouvez également télécharger une brochure (voir pièce jointe) dans laquelle l'utilisation correcte des gants et des masques en tissu est expliquée et montrée de manière accessible.

Transport en commun

A partir du lundi 4 mai, l'offre ferroviaire du NMBS reprendra presque entièrement pour répondre aux besoins de transport des voyageurs. Presque tous les trains pourront donc à nouveau circuler sur l'ensemble du réseau à l'exception des seuls trains (frontaliers). De Lijn assurera également les services à partir du lundi 4 mai, comme en période scolaire normale. Quelques exceptions sont les bus d'appel et les réseaux de nuit. Les centres d'appels redémarreront lundi. Vous pouvez réserver

des trajets à partir du lundi 11 mai. Les bus d'appel repartiront donc le 11 mai. Les lignes directrices sur l'éloignement social restent en vigueur. Des informations récentes à ce sujet sont toujours disponibles sur le site Web: <https://www.delijn.be/nl/overdelijn/Corona/>

La SNCB et De Lijn ne distribueront pas de masques aux voyageurs eux-mêmes. Afin de maintenir les masques, la principale préoccupation est le bon sens et la citoyenneté de tous les citoyens. De plus, les inspecteurs s'adresseront aux voyageurs qui ne portent pas de masque. Si un chauffeur de De Lijn est confronté à un voyageur qui refuse de se couvrir le nez et la bouche, il peut appeler l'assistance de la police via le dispatching.

Ramadan à l'époque du corona

Le Ramadan déjà une semaine pour de nombreux musulmans dans notre ville. Un Ramadan spécial où de nombreuses règles strictes s'appliquent. Après tout, les musulmans ont l'habitude de prier ensemble et de célébrer l'iftar avec des amis et la famille tous les soirs. Maintenant, cela n'est possible qu'à la maison avec votre propre famille. En collaboration avec notre service de prévention, un projet a été lancé à partir de la communauté immigrée dans lequel des bénévoles, en fonction de leur relation de confiance, contribuent à assurer le respect des mesures corona. Le soir, ils sortent en équipes de 2 et sensibilisent les gens qui traînent dans la rue. Ces bénévoles travaillent en étroite collaboration avec le conseil municipal et la police locale, mais ne sont présents qu'à titre préventif. Et cette collaboration est efficace. Il n'y a eu aucun rapport de violations liées au Ramadan avec la police le week-end dernier. Une belle initiative!

Fiertel, foire et braderie

Concernant Fiertel, champ de foire et braderie, la clarté sera assurée la semaine prochaine. Nous serons heureux d'y revenir dans la prochaine lettre des nouvelles.

Prime de nuisance pour les entrepreneurs

Depuis le vendredi 27 mars, la prime de nuisance corona pouvait être demandée par des entrepreneurs obligés de fermer leur entreprise. Plus de 116 000 entrepreneurs ont déjà fait cette demande, dont 94 000 ont déjà reçu la prime de 4 000 euros. Après le 5 avril, une indemnité journalière de 160 euros est prévue pour chaque jour de fermeture supplémentaire. Les demandes peuvent toujours être soumises sur www.vlaio.be/coronahinderpremie.

A Renaix, 394 entreprises ont déjà demandé la prime, 334 ont déjà reçu la prime de nuisance. À ce jour, 260 entrepreneurs reçoivent également l'indemnité journalière.

Plus d'informations

Pour plus d'informations, vous pouvez toujours visiter le site internet de la ville www.ronse.be/corona ou le site Internet du gouvernement www.info-coronavirus.be Le numéro de téléphone national **0800 14 689** est disponible de 8h à 20h. Vous trouverez également une liste des questions fréquemment posées (FAQ) sur les deux sites Web.

Enfin: n'hésitez pas à imprimer ce bulletin et à le mettre dans la boîte au letter de quelqu'un de votre rue qui est peut-être moins familier avec les sites Web ou les médias sociaux.

Prenez soin de vous et des autres!

Votre bourgmestre,

Luc Dupont

INSTRUCTIEFILMPJE OP [MONDMASKER.ZOTVANZORG.BE](https://mondmasker.zotvanzorg.be)

APRIL 2020 - CORONACRISIS

VEILIG OMGAAN MET BESCHERMINGSMIDDELEN



EEN REALISATIE VAN

LIEN PROOST - VEERLE BAL - ANNELIES DE BRUYNE
VOOR BACHELOR VERPLEEGKUNDE THOMAS MORE MECHELEN

CORRECT GEBRUIK VAN MONDMASKER

OPZETTEN VAN HET MONDMASKER



- Zet je masker enkel op met **zuivere handen of handschoenen**
- neem het masker vast aan de elastieken of lintjes
- plaats het masker **over neus en mond**
- maak het vast




- Plaats het masker mooi aansluitend op **neus**
- zorg dat het masker zo goed mogelijk de vorm van je gezicht volgt
- trek de onderzijde van het masker tot **onder je kin**

AFZETTEN VAN HET MONDMASKER



- trek indien van toepassing je **handschoenen uit**, zorg voor **zuivere handen**
- **raak buitenzijde** van het masker **niet aan**
 - niet tijdens het dragen
 - niet bij het afnemen
- raak je de buitenzijde toch aan
 - **was en ontsmet meteen je handen**




- **! LET OP !**
- neem het masker vast aan de **lintjes of elastieken**
- raak het masker nergens anders aan

BEWAREN VAN HET MONDMASKER




- wil je het masker bewaren, plaats het dan in een **afwasbaar bakje**
- met de **buitenzijde naar beneden**
- gebruik je een herbruikbaar/**wasbaar** masker, was het dan **dagelijks** op **minimaal 60°**



- wil je het masker **even afnemen**, plaats het dan even **onder je kin**
- let op gebruik hierbij ook enkel de lintjes of elastieken om het te verplaatsen en **raak de buitenzijde niet aan**

CORRECT GEBRUIK VAN MONDMASKER

OPZETTEN VAN HET MONDMASKER



- Zet je masker enkel op met **zuivere handen of handschoenen**
- neem het masker vast aan de elastieken of lintjes
- plaats het masker **over neus en mond**
- maak het vast

- Plaats het masker mooi aansluitend op **neus**
- zorg dat het masker zo goed mogelijk de vorm van je gezicht volgt
- trek de onderzijde van het masker tot **onder je kin**

AFZETTEN VAN HET MONDMASKER




- trek indien van toepassing je **handschoenen uit**, zorg voor **zuivere handen**
- **raak buitenzijde** van het masker **niet aan**
 - niet tijdens het dragen
 - niet bij het afnemen
- raak je de buitenzijde toch aan
 - **was en ontsmet meteen je handen**

! LET OP !

- neem het masker vast aan de **lintjes of elastieken**
- raak het masker nergens anders aan

BEWAREN VAN HET MONDMASKER



- wil je het masker bewaren, plaats het dan in een **afwasbaar bakje**
- met de **buitenzijde naar beneden**
- gebruik je een herbruikbaar/**wasbaar** masker, was het dan **dagelijks op minimaal 60°**

- wil je het masker **even afnemen**, plaats het dan even **onder je kin**
- let op gebruik hierbij ook enkel de lintjes of elastieken om het te verplaatsen en **raak de buitenzijde niet aan**

CORRECT GEBRUIK VAN HANDSCHOENEN

AANTREKKEN VAN DE HANDSCHOENEN



- ga van start met **zuivere handen**
 - was je handen
 - en/of ontsmet ze met handgel
- plaats je handen in de handschoen
- trek de handschoen aan **tot over de pols**

UITTREKKEN VAN DE HANDSCHOENEN



- neem de eerste handschoen vast aan de **buitenzijde** ter hoogte van de pols
- trek de handschoen **binnenstebuiten**
- let op dat je de **huid niet aanraakt**
- maak een **prop** en houd deze vast



- plaats nu een **schone vinger** van je blote hand onder de rand van de andere handschoen ter hoogte van de pols
- **raak de buitenzijde** van de handschoen **niet** aan
- trek de handschoen **binnenstebuiten** over de hand en over de prop



- je hebt nu de **prop** in de hand met de vuile zijde naar binnen
- werp onmiddellijk weg in een **vuilbak**

! LET OP !



- **raak de huid niet aan** met de gebruikte handschoen
- **denk na** bij het dragen van handschoenen
 - oppervlakken die je aanraakt raken mogelijk besmet
 - materiaal nadien zonder handschoenen aanraken zorgt voor **overdracht**
 - wees **voorzichtig**, handel **doordacht** !



#SAMENTEGENCORONA

INSTRUCTIEFILMPJE OP [MONDMASKER.ZOTVANZORG.BE](https://mondmasker.zotvanzorg.be)