

OCMW Ronse  
Oscar Delghuststraat 62  
9600 Ronse

# Jaarrekening 2019

## Jaarrekening 2019 - Inhoudstafel

### 1. **Beleidsnota**

- Nota jaarrekening 2019.....	2
- Doelstellingenrealisatie:.....	7
- Doelstellingenrekening : schema J1 per beleidsdomein.....	31
- Financiële toestand: vergelijking resultaat op kasbasis en autofinancieringsmarge ..... jaarrekening en budget.	33

### 2. **Financiële nota**

- Exploitatierekening: - Schema J2 per beleidsdomein en beleidsveld .....	46
- Proef- en saldibalans .....	49
- Investeringsrekening: - schema J3 per beleidsdomein: alle ontvangsten en uitgaven m.b.t. investeringen en alle IE .....	54
- Investeringsverrichtingen per beleidsveld .....	55
- Rekeningen afgesloten IE: schema J4.....	56
- Liquiditeitenrekening: resultaat op kasbasis = werkelijke geldstromen: schema J5 .....	66

### 3. **Samenvatting algemene rekeningen**

- Balans : schema J6.....	74
- Staat van opbrengsten en kosten: schema J7.....	86

### 4. **Toelichting**

#### Verplichte schema's:

- Soorten uitgaven en ontvangsten: schema TJ1 per beleidsdomein .....	93
- Evolutie exploitatierekening: schema TJ2.....	94
- Overzicht alle ontvangsten en uitgaven investeringen per beleidsdomein: schema TJ3 ....	100
- Evolutie ontvangsten en uitgaven investeringen: schema TJ4 .....	102
- Stand kredieten per investeringsenveloppe: schema TJ5.....	114
- Evolutie liquiditeitenrekening: schema TJ6 .....	115
- Toelichting balans: schema TJ7 .....	127

## Toelichting financiële nota

- Detail balans 2019 .....	146
- Detail resultatenrekening 2019 .....	150
- Overzicht ontvangsten / uitgaven investeringsbudget 2019.....	158
- Verklaring materiële verschillen ontvangsten en uitgaven jaarrekening en budget.....	160
- Overzicht verstrekte werkings-en investeringssubsidies per beleidsveld.....	162
- Exploitatieuitgaven boekjaar 2019 in evolutie en grafiek .....	163
- Exploitatieontvangsten boekjaar 2019 in evolutie en grafiek .....	170
- Overzicht waarderingsregels .....	177
- Niet in balans opgenomen rechten en verplichtingen .....	187
- Overzicht van de deelnemingen .....	188
- Overzicht van de vorderingen op lange termijn .....	189
- Overzicht van de schulden op lange termijn .....	190

OCMW Ronse  
Oscar Delghuststraat 62  
9600 Ronse

# Beleidsnota

## Jaarrekening OCMW Ronse per 31/12/2019

### Vergelijking resultaat op kasbasis en autofinancieringsmarge: jaarrekening – budget

Na verwerking van het resultaat van het boekjaar 2018 t.b.v. 637.010 euro sluit het OCMW Ronse het boekjaar 2019 af met een positief resultaat op kasbasis van 194.098,27 euro.

Met het oog op de overgang naar BBC 2020 waarbij er een gezamenlijk beleidsrapport voor de stad en het OCMW dient te worden opgemaakt, werd ervoor geopteerd om het gecumuleerd budgettaire resultaat op nul te brengen. Hierdoor werd de gebudgetteerde gemeentelijke bijdrage van de stad aan het OCMW verminderd met 194.098,27 euro.

Zowel de ontvangsten als uitgaven in 2019 liggen in lijn met datgene dat gebudgetteerd werd. Er zijn geen noemenswaardige verschillen op te merken.

Hetzelfde geldt voor de vergelijking op investeringsniveau.

Wat de vergelijking met 2018 betreft, valt een daling van het budgettaire resultaat op met 255.087,74 euro. Dit situeert zich vooral op het vlak van de exploitatie. De uitgaven stegen met 349.950,02 euro en de ontvangsten daalden met 55.686,26 euro. Hierna volgt een gedetailleerdere uiteenzetting.

Het negatieve exploitatieresultaat zorgt bijgevolg voor een negatieve autofinancieringsmarge t.b.v. 637 010,12 euro.

## Exploitatieverrichtingen

### Personeel

De bezoldigingen, de sociale lasten en de pensioenen van het OCMW-personeel vormen net zoals de voorgaande jaren met 65% het grootste aandeel in de exploitatiekosten. Dit komt overeen met een totale kost van 8.748.079 euro die zowel betrekking heeft op de vastbenoemden als op de contractuelen gedurende 2019.

#### Vastbenoemden

In 2019 waren er in totaal 62 vastbenoemden in dienst, waardoor de totale kost inclusief patronale bijdrage opliep tot 3.206.975 euro.

De **responsabiliseringsbijdrage** die ten laste werd genomen bedroeg in totaal 895.617,58 euro. De factuur die voor 2018 werd ontvangen bedroeg 780.396,29 euro, wat 45.392,29 euro hoger ligt dan oorspronkelijk geraamd. Voor 2019 werd een bedrag van 850.225,29 euro aangerekend o.b.v. de laatste raming van DIBISS. De afrekening zal gebeuren in de loop van 2020.

De totale pensioenlast voor 2018 bedroeg volgens de gegevens van DIBISS 2.441.656,35 euro. Hiervan werd reeds via de wedden van de vastbenoemden middels de persoonlijke en patronale bijdragen, respectievelijk 7,5% en 34%, in totaal 880.863,77 euro voldaan. De patronale bijdragen werden hierbij voor 8% gefinancierd via het gezamenlijk pensioenfonds met de stad Ronse. Het uiteindelijke deficit in de pensioenlasten van 1.560.792,58 euro werd vervolgens aan een

responsabilisatiecoëfficiënt van 50% doorgerekend aan het OCMW van Ronse, zijnde 780.396,29 euro.

### Contractuelen

Het aantal contractuelen die het OCMW tewerkstelde in 2019 bedroeg 122 personen waarvoor de totale loonkost opliep tot 3.438.319 euro t.o.v. 3.162.016 euro in 2018.

Voor de diverse tewerkstellingen waarbij het voornamelijk gaat om studenten, liep de totale kost op tot 68 984 euro.

### Art.60

Verder stelde het OCMW van Ronse nog 84 personen tewerk onder de regulering van art. 60§7 van de OCMW-wet van 08/07/1976. De totale brutobezoldigingen bedroegen 927.247 euro, de daarop verschuldigde patronale bijdrage 258 042 euro.

De totale subsidies voor de tewerkstelling bedroegen in totaliteit 939.958 euro, waarvan 301 430 euro afkomstig van de VDAB.

Aan de diverse tewerkstellingsplaatsen werd 78.417 euro gefactureerd voor de geleverde prestaties door deze personen tegenover 78.558 euro in 2018.

### Personeelskosten per item

	2019		2018	
<b>Personeelskosten</b>	<b>8.748.079</b>	100%	<b>8.426.059</b>	100%
0953 Woon- en zorgcentra	4.465.524	51%	4.274.570	51%
0904 Activering van tewerkstelling	1.365.248	16%	1.401.169	17%
0900 Sociale bijstand	929.028	11%	864.310	10%
0190 Overig algemeen bestuur	898.667	10%	769.656	9%
0111 Fiscale en financiële diensten	228.890	3%	317.208	4%
0945 Kinderopvang	207.674	2%	209.045	2%
0119 Overige algemene diensten	153.653	2%	145.839	2%
0112 Personeelsdienst en vorming	153.515	2%	147.702	2%
0110 Secretariaat	132.630	2%	139.764	2%
0930 Sociale huisvesting	117.802	1%	59.907	1%
0100 Politieke organen	87.878	1%	93.013	1%
0909 Overige verrichtingen inzake sociaal beleid	7.569	0%		
0903 Lokale opvanginitiatieven voor asielzoekers			3.876	0%

De grootste personeelskost valt nog steeds ten laste van het woonzorgcentrum, nl. 51%. De personeelskosten aangerekend op het beleidsitem "Activering van tewerkstelling" bedragen 17% van de totale loonkost. De sociale dienst daarentegen vertegenwoordigde 14% en de ondersteunende diensten 18%.

Deze personeelskosten hebben enkel betrekking op werknemers die een arbeidsovereenkomst hebben met het OCMW. De personeelskosten van degenen die tewerkgesteld zijn door OVERO zitten hierin niet vervat (infra).

### Fonds Sociale Maribel

Het doel van de sociale Maribel is de bevordering van de tewerkstelling in (voornamelijk) de non-profitsector via de creatie van bijkomende arbeidsplaatsen. Zo komt deze maatregel tegemoet aan de noden van de sector en verbetert de kwaliteit van de dienstverlening.

Werkgevers krijgen een tussenkomst van een Fonds sociale Maribel voor de loonkosten van nieuwe arbeidsplaatsen.

Deze specifieke sectorfondsen worden gefinancierd via RSZ-middelen.<sup>1</sup>

In 2019 ontving het OCMW van Ronse 464.716 euro aan dergelijke subsidies.

### **OVERO**

De toegestane werkingssubsidies betreffen de werkingskosten van OVERO, die het OCMW van Ronse ten laste nam. Deze kosten hebben betrekking op de tewerkstelling van de personeelsleden van het voormalig OCMW-ziekenhuis. De totale werkingsbijdrage voor 2019 bedroeg 986.279 euro.

### **Sociale dienst**

De werkingskosten voor de sociale dienst bedroegen 1.070.429 euro in 2019 tegenover 1.011.490 euro in 2018. Zij bestaan uit 83% toegekend leefloon, 10% uit het equivalent leefloon en 7% uit diverse financiële steunen.

Aan ontvangstenzijde werd er voor het leefloon en equivalent leefloon in totaal 599.531 euro aan subsidies ontvangen.

Bij de cliënten werd een recuperatie van onterecht uitgekeerde leeflonen en steunen geboekt t.b.v. 264.540 EUR. Tegenover 2018 is dit 5 % meer.

De betaalde werkingssubsidie aan de Sociale Kruidenier in 2019 bedroeg 2.440 euro.

Voor verdere informatie over de prioritaire doelstellingen van het Sociaal Huis wordt verwezen naar de bijgevoegde jaardoelstellingenrekening.

### **Kinderopvang**

Voor de kinderopvang, BKO en IBO, bedragen de totale werkingskosten 32.125 euro, exclusief personeel.

Voor de uitbating van het IBO kreeg het OCMW Ronse van Kind & Gezin 24.466 euro aan subsidies. De facturatie van de geleverde prestaties voor IBO leverde in 2019 een totaal bedrag op van 18.122 euro.

---

<sup>1</sup> Federale Overheidsdienst Werkgelegenheid·Arbeid en Sociaal Overleg: <http://www.werk.belgie.be/socialemaribel/>

Voor de buitenschoolse kinderopvang werd er 118.014 euro gefactureerd tegenover 133.002 euro in 2018.

### **Woonzorgcentrum**

De totale werkingskosten van het woonzorgcentrum bedragen voor 2019 1.958.122 euro tegenover 2.032.438 euro in 2018. Deze worden vooral gevormd door het verbruik van materiaal ten behoeve van de bewoners ten belope van 901.630 (46%) euro en door het personeel ter beschikking gesteld door OVERO. Deze laatste kosten werden niet verwerkt in de personeelskosten maar werden afzonderlijk geboekt en bedroegen in totaal 491.003 euro (25%).

De wedde van de directeur werd niet opgenomen onder het woonzorgcentrum, maar werd ten laste genomen door de Stad Ronse (vanaf augustus 2018).

In totaal werd er ook voor 36.106 euro beroep gedaan op interimpersoneel als vervanging van personeelsleden die afwezig zijn wegens ziekte.

Onder de financiële kosten werd een uitzonderlijke kost geboekt naar aanleiding van de gerechtelijke afhandeling van de dossiers Dekeukelaere en Horeservi Catering. De bijkomende kosten bedroegen respectievelijk 54.135 euro en 55.157 euro.

Aan opbrengstenzijde zien we dat het merendeel van de inkomsten werd bekomen uit enerzijds de facturatie aan de bewoners t.b.v. 2.731.658 euro en anderzijds uit de forfaitaire tussenkomst vanuit het RIZIV via de mutualiteiten t.b.v. 3.151.315 euro. De bijdragen voor het derde luik bedragen opmerkelijk minder nl. 60.412 euro. Dit is te verklaren door de hervorming van de financiering van de woonzorgcentra. Vanaf 01/07/2019 maakt het 3<sup>e</sup> luik nu onderdeel uit van het forfait.

De RIZIV-bijdragen ontvangen voor “Einde loopbaan” stegen dit jaar tot 218.519 euro.

Voor het opleidingstraject 600 binnen het woonzorgcentrum werd een bedrag van 105.599 euro ontvangen van DIBISS.

### **Gemeentelijke bijdrage**

Vanuit de Stad Ronse werd voor 2019 een gemeentelijke bijdrage van 3.037.120 euro gestort.

Echter, dit bedrag was thesauriematig niet voldoende. De stad gaf het OCMW een voorfinanciering van 944.098,27 euro.

### **Gemeentefonds**

Het OCMW van Ronse ontving een bedrag van het gemeentefonds t.b.v. 684.097 euro.

## **Investeringsverrichtingen**

Het OCMW Ronse verrichtte in 2019 volgende investeringen:

- Aankoop 42 aandelen Poolstok aan 24,79€/AD: 1.041,18 euro
- Aankoop 50 aandelen Bouwmaatschappij Ronse aan 31€/AD: 1.550,00 euro
- Maxi move scale: 7.714,66 euro



- Hoog-laagbad: 9.516,25 euro
- Passieve tillift, douchestoel en brancard: 14.061,81 euro

## Liquiditeiten

In totaal loste het OCMW van Ronse 309.322 euro af aan lopende leningen. Het totaal openstaande vreemd vermogen bedraagt op 31/12/2019 nog 3.872.431 euro.

## Pensioenfonds

Dit fonds wordt niet uitgedrukt in de boekhouding van het OCMW maar wel door de Stad Ronse en wordt beheerd door Ethias.

De bijdrage aan het pensioenfonds voor 2019 bedroeg 684.097 euro.

## **Doelstellingenrealisatie jaarrekening 2019**

De doelstellingenrealisatie is het jaarrekeningequivalent van de doelstellingennota van het budget. In de doelstellingenrealisatie wordt aangegeven wat bereikt werd het afgelopen jaar, meer bepaald in welke mate het beoogde effect of resultaat van de prioritaire doelstellingen gerealiseerd is.

Tevens wordt aangegeven in welke mate de actieplannen en acties van de prioritaire doelstellingen zijn gerealiseerd.

### **Beleidsdoelstelling 1: Integrale armoedebestrijding uitbouwen met aandacht voor rechten en plichten**

Actieplan 1: Detectie verborgen armoede:

#### **Verdere samenwerking bevorderen met de verschillende werkgroepen binnen de welzijnsraad.**

De aansturing van de Welzijnsraad gebeurt vanuit de Stad (levert de Secretaris) en Kind en preventie (levert de Voorzitter)

De samenwerking van de verschillende werkgroepen wordt op elkaar afgestemd in het raam van de Algemene Vergadering van de Welzijnsraad en de Stuurgroep ervan.

In volgende werkgroepen die actief zijn in Ronse is het OCMW/ Sociaal Huis vertegenwoordigd: Werkgroep Kinderopvang, Huis van het Kind, Werkgroep Kansarmoede, De Woonraad, Stuurgroep Maatwerkplan.

Deelname aan volgende Projectoproepen in het kader van armoedebestrijding:

1. Verdere opvolging en deelname aan het project “wegwijzers” waarbij samenlevingsopbouw, de vrolijke kring en het sociaal huis een samenwerkingsovereenkomst hebben ondertekend waarbij vrijwilligers gecoacht worden om mensen wegwijs te maken in de sociale dienstverlening en werkpunten te signaleren. (zie ook actieplan 7)
2. Projectoproep Kinderen eerst van POD: Lokale overlegplatformen voor de preventie en opsporing van kinderarmoede in samenwerking met kind en preventie. Daaruit vloeide voort dat er een deeltijdse ervaringsdeskundige werd aangeworven door Kind en Preventie. Deze persoon slaat de brug tussen verschillende diensten.
3. Ondersteuning van het project “bewegen op verwijzing” en ondertekenen van een engagementsverklaring. Naast deelname aan het overleg, kan er ook individuele financiële ondersteuning verleend worden.

Resultaat: Het OCMW is vertegenwoordigd en levert haar bijdrage binnen het sociaal werkveld.

#### **Ondersteuning sociale kruidenier**

Het OCMW verleent een financiële bijdrage in functie van koopkrachtondersteuning ten bedrage van max. 12.000,00 EUR per jaar ten gunste van de cliënten die door het OCMW worden doorgestuurd.

De toewijsregeling werd aangepast en er wordt enkel rekening gehouden met de inkomsten van het gezin (voordien een hele tijdsintensieve berekening van alle inkomsten en uitgaven). Gezinnen die over een inkomsten beschikken lager dan het leefloon + 10 % of +20 % voor alleenstaanden, hebben recht op een attest om te kopen bij de sociale kruidenier kaboes. In 2019 werden er 580 gezinnen (1520 personen) geholpen, 758 volwassenen en 762 kinderen.

Het sociaal huis verwees 491 gezinnen (1285 personen) door, de anderen werden geholpen door andere hulpverleningsinstanties. Daarvoor werd een bedrag van 4.65,11 € gestort naar Grijskooft als koopkrachtondersteuning.

Deze cijfers zijn een lichte stijging ten opzichte van 2018.

## Actieplan 2: Inzet op activering en zelfredzaamheid

### Tewerkstelling in het kader van art. 60 § 7.

Conform artikel 60 § 7 van de organieke wet kan een OCMW optreden als juridische werkgever t.a.v. personen die leefloon of financiële steun equivalent leefloon genieten. Deze doelgroep wordt geactiveerd door middel van een tewerkstelling art.60§7.

Het is de bedoeling dat deze personen werkervaring opdoen. Tijdens hun tewerkstellingsperiode wordt er bijzondere aandacht besteed aan het aanleren van de juiste arbeidsattitudes.

Gedurende de laatste maanden van hun tewerkstelling wordt de doelgroep begeleid door een maatschappelijk werker voor een vlottere doorstroming naar de reguliere arbeidsmarkt.

In de loop van 2019 werden 85 personen tewerkgesteld, *rekening houdend met aanwervingen en stopzettingen*, ingedeeld volgens onderstaande categorieën:

categorie	Leeftijd
Jonger dan 36 jaar	50
36j tot en met 49 jaar	29
50 plus	6

### Openen van rechten na een tewerkstelling in kader van art.60§7

Gedurende 2019 hebben 31 personen hun rechten geopend op een werkloosheidsuitkering.

### Verschillende tewerkstellingsplaatsen

Deze al dan niet tijdelijke wijzigingen kunnen plaatsvinden omwille van slechte arbeidsattitudes, langdurige ziekte of afwezigheid, oog op duurzame tewerkstelling of om een collectieve sluitingsperiode te overbruggen.

### Niet verlenging van de arbeidsovereenkomst in het kader van artikel 60§7 na een tewerkstellingsperiode van bepaalde duur (3 maanden)

Elke persoon die via het OCMW Ronse aangesteld wordt in kader van art.60§7 begint in eerste instantie met een tijdelijk contract van bepaalde duur (gaande van één maand naar drie maanden). Indien de

tewerkstelling positief verliep kan in samenspraak met de tewerkstellingsplaats het contract verlengd worden voor de duur die nodig is voor het openen van rechten op sociale uitkeringen.

In 2019 waren er 9 niet-verlengingen. Bij een niet-verlenging is er meestal sprake van veelvuldige afwezigheden/ziektes en slechte arbeidsattitudes. Onder slechte arbeidsattitudes verstaan we bepaalde gedragingen die een gewoon functioneren op de werkvloer onmogelijk maken.

#### Stopzetting van tewerkstelling in het kader van artikel 60§7

In 2019 werden er 10 arbeidsovereenkomsten vroegtijdig stopgezet.

Deze arbeidsovereenkomsten werden vroegtijdig stopgezet omwille van slechte arbeidsattitudes of werden in onderlinge toestemming stopgezet.

#### Brugfunctie VDAB/OCMW en Tijdelijke werkervaring (TWE)

Gedurende 2019 hebben **31** personen hun rechten geopend op een werkloosheidsuitkering. In het kader van de brugfunctie diende aanvankelijk een eindverslag van hun tewerkstelling via mail aan de VDAB worden overgemaakt. Op het einde van 2015 werd dan afgesproken om over te gaan tot het gebruik van "Mijn Loopbaan". De procedure bestond erin om het eindverslag te uploaden in "Mijn Loopbaan", waarna er een overlegmoment zal plaatsvinden tussen VDAB, OCMW en de cliënt.

Sedert 1 januari 2017 valt art.60§7 tewerkstelling onder Vlaams Decreet van 9 december 2016 betreffende de tijdelijke werkervaring.

Het traject "tijdelijke werkervaring" loopt gedurende een periode van maximum 24 maanden en hierin zit de tewerkstelling conform Art. 60§7 vervat. Het doel van dit traject is om de personen die hieraan deelnemen, te laten instromen in het normaal economisch circuit (NEC).

Van de 31 personen die hun traject in 2019 tot een goed einde brachten, vonden er 10 werk op het NEC (interim, contract bepaalde duur, contract van onbepaalde duur,...). Hou er rekening dat, in die 31 trajecten, er ook mensen zijn die eind december uit dienst zijn gegaan. Hun traject nazorg werd dus pas recent opgestart.

#### Toetsen naar werkbereidheid

Om hun werkbereidheid te bewijzen worden de aanvragers van leefloon doorverwezen naar de cel tewerkstelling. Het doel is om na te gaan of deze personen werkbereid zijn. Ze moeten kunnen aantonen dat ze actief naar werk zoeken en dit aan de hand van sollicitatiebewijzen. De Cel tewerkstelling gaat deze personen hierin begeleiden en ondersteunen.

Indien deze personen recht hebben op maatschappelijk integratie of maatschappelijke dienstverlening onder de vorm van leefloon komen ze in aanmerking voor een tewerkstelling in het kader van artikel 60§7.

Er wordt een intakegesprek afgenomen en op basis van hun motivatie, eerdere werkervaringen, opleidingen, competenties, interesses en werkvoorkeur wordt er samen gezocht naar een geschikte job.

Van de doorverwezen personen zijn 38 personen gestart met een tewerkstelling in het kader van art. 60§7. In sommige gevallen is het niet mogelijk bepaalde personen te activeren via een tewerkstelling en dit omwille van diverse redenen. In de tabel hieronder worden deze redenen verduidelijkt.

Redenen geen activering via een tewerkstelling	Aantal
--	--------

Contextuele of medische problemen die tewerkstelling belemmeren	7
Doorverwijzing collega/GTB/opleiding	3
Traject is lopend	4
Geen recht op LL/ EQ LL	12

Redenen die gelden als geen recht op LL/ EQ LL zijn verhuis, niet werkbereid, niet meer opgedaagd op de gemaakte afspraken, recht op een andere vorm van uitkering, werk gevonden,...

### Taal

In 2019 werden 85 personen tewerkgesteld conform Art. 60§7. Hiervan waren er 22 Nederlandstalig, 43 Franstalig en waren er nog 20 anderstalige personen (beperkte kennis NL/Engels/Andere).

Elke anderstalige OCMW werknemer in het kader van artikel 60§7 wordt doorgestuurd naar het Huis van het Nederlands voor een screening. Het resultaat geeft ook aan bij welke aanbieder van Nederlandse lessen, het aangewezen is dat men zich inschrijft.

Er zijn 3 aanbieders van de cursussen NT2 (Nederlands voor anderstaligen). De aanbieders zijn Kans op Arbeid vzw (KOPA), centrum voor basiseducatie (CBE – Leerpunt) en centrum voor volwassenonderwijs (CVO). Het aantal personen per lesverstrekker is hieronder te vinden:

Lesverstrekker	Aantal
KOPA	35
CVO	1
CBE	2
<b>Totaal</b>	<b>38**</b>

\*\* Soms is er een combinatie van lesaanbiedingen nl. KOPA en CVO, KOPA en leerpunt,...

### Combinatie tewerkstelling – Nederlandse lessen

Een aantal personen kwamen er niet toe om in 2019 Nederlandse lessen te volgen. Dit heeft uiteenlopende redenen. Hieronder is een overzicht terug te vinden.

<i>Tewerkstelling – Nederlandse les = moeilijk combineerbaar</i>
Werken op verplaatsing
Tewerkstelling vroegtijdig stopgezet
Langdurige ziekte waardoor taaltraject niet opgestart kan worden
Niet leerbaar
Traject Nederlandse lessen was nog niet opgestart in 2019, waardoor ze hier niet in rekening kunnen gebracht worden

## **Subsidies en facturatie**

Het OCMW werkt samen met diverse partners zodanig tewerkstelling artikel 60§7 realiseerbaar wordt en er een divers aanbod is aan functies. Met elke partner wordt een samenwerkingsovereenkomst afgesloten.

De partners waarmee het OCMW samenwerkt kunnen we onderverdelen in drie categorieën: v

- De gewone tewerkstellingsplaatsen
- De sociale economie initiatieven
- De privé ondernemingen

De gewone en privé tewerkstellingsplaatsen worden gefactureerd voor de prestaties van het personeel in het kader van art.60§7. Het totaal bedrag van deze facturatie bedroeg in 2019 78417,66\_EUR.

Voor tewerkstelling in sociale economie initiatieven krijgt het OCMW een verhoogde staatstoelage.

### Actieplan 3: Inzet op handhaving

#### **Opstart lokaal overleg voor het bestrijden van sociale fraude en domiciliefraude**

Op regelmatige basis is er samenwerking met onze diensten en politie- en bevolkingsdienst inzake gemeenschappelijke dossiers.

Resultaat: vlotte en drempelverlagende samenwerking tussen de 3 diensten binnen de wetgeving van het beroepsgeheim

#### **Uitbouw van het bestrijden van sociale fraude en domiciliefraude**

Inspanning en Resultaat:

We kunnen stellen dat er in het OCMW van Ronse telkens een zeer diepgaand sociaal en financieel onderzoek gevoerd wordt bij een vraag naar financiële steun.

Dit kan wanneer we kunnen steunen op een goed draaiend sociaal netwerk waarbij samenwerking onontbeerlijk is.

### Actieplan 4: Preventieve en curatieve aanpak van de problematische schuldenlast

#### **Onderzoek uitbreiding cel schuldhelpverlening**

Inspanning en Resultaat:

We stellen vast dat de laatste jaren, het aantal aanvragen om in budgetbeheer te komen, al dan niet in combinatie van collectieve schuldenregeling (beslissing Arbeidsrechtbank), sterk is toegenomen en nog steeds toeneemt. Bovendien worden de dossiers steeds complexer.

Evolutie uitgedrukt in cijfers:

- ➔ betreft het aantal aanvragen budgetbeheer + de lopende dossiers binnen het respectievelijke jaar.
- ➔ exclusief de eenmalige schuldbemiddelingen waarbij niet onmiddellijk werd overgegaan tot de opstart van een dossier budgetbeheer.

→ De cijfers zijn vrij eenvoudig na te gaan ingevolge de jaarlijkse verplichting van 'BASISREGISTRATIE' voor een erkende dienst voor schuldbemiddeling.

WERKJAAR	AANTAL DOSSIERS BUDGETBEHEER	Stijgingspercentage
2011	204	refertejaar
2012	240	17%
2013	268	31%
2014	320	56%
2015	335	64%
2016	358	75%
2017	388	90%
2018	448	119%
<b>2019</b>	<b>509</b>	<b>150%</b>

De kostprijs op jaarbasis voor de toetreding tot het samenwerkingsverband in de Regionale Dienst voor Schuldbemiddeling Vlaamse Ardennen voor het beheer van 40 dossiers in collectieve schuldenregeling waarvoor de juristen werden aangesteld als schuldbemiddelaar en zij ons juridisch ondersteunen was: 13.415,04 EUR (via kwartaalbijdragen) + 12.068,12 EUR (na afrekening en inning erelonen) = 25.483,16 EUR in 2019 (hetzij 20,18% van de nettokost van de globale werking van de regionale dienst voor schuldbemiddeling Vlaamse Ardennen)

#### **Oprichting werkgroep schuldhulpverlening met beleid en ambtenaren**

Deze werkgroep werd in 2019 nog niet opgericht.

#### **Actieplan 5: Aanpakken energiearmoede**

##### **Actieve participatie in de woonraad**

In 2019 werden er 8 zittingen voor LAC Fluvius georganiseerd en 5 zittingen voor LAC Farys, waarbij in 362 dossiers beslissingen werden genomen omtrent de schuldenlast.

Er worden energiescans afgenomen in opdracht van het Sociaal Huis door de vzw "goed wonen" om bij te dragen tot de kwaliteit van het patrimonium van Ronse. Na elke LAC-zitting voor Eandis wordt er met akkoord van de betrokkene een lijst doorgestuurd naar vzw "goed wonen" om een eventuele energiescan uit te voeren.

In 2019 werd er deelgenomen aan de studiedag van Fluvius en Farys.

14 mensen kwamen langs voor de groepsaankoop groene stroom die door ons sociaal huis gelanceerd werd.

## **Onderzoek lokale ondersteuning voor niet gesubsidieerde energiebronnen (o.a. via de sociale kruidenier/koopkrachtondersteunende maatregelen)**

### **Inspanning en Resultaat:**

Er werden een geen hulpverleningsvragen ingediend met betrekking tot het bekomen van een tussenkomst voor de aankoop van steenkool, hout, pallets. Deze hulpvragen worden namelijk opgevangen d.m.v. toekenning terugvorderbare steun of bemiddeling met collectieve schuldbemiddelaar of er werd een tussenkomst verleend in het kader van een energietoelage omdat er ook een energieschuld was.

## **Actieplan 6 Inzet op kwalitatieve en betaalbare huisvesting**

### **Overleg organiseren met stad**

#### **Inspanning en Resultaat:**

Er worden door de cel huisvesting huisvestingscontroles gedaan om de kwaliteit van de woningen te waarborgen n.a.v. een aanvraag huurwaarborg voor woongelegenheden te Ronse. De bevindingen worden dan voorgelegd aan de medewerker van het loket Wonen en Bouwen van de stad, die op zijn beurt de verhuring al dan niet positief adviseert. Het BCSD neemt aansluitend een officiële beslissing inzake het al dan niet verlenen van de gevraagde huurwaarborg.

### **Verankering van centraal meld- en infopunt in het sociaal huis**

#### **Inspanning en Resultaat:**

- De huurdersbond heeft elke maandagnamiddag een zitdag, in 2019 zijn er 163 afspraken geregistreerd.
- Bij de Woonwinkel kunnen inwoners van Ronse terecht voor:
  - o info of begeleiding m.b.t. huurgeschillen,
  - o het opstellen van een mogelijke brief,
  - o hulp bij het zoeken naar een betaalbare en kwaliteitsvolle woongelegenheden,
  - o info en ondersteuning bij het aanvragen van allerhande premies.

Meldingen van problemen inzake de woonkwaliteit worden gesignaleerd hetzij bij Loket 'Omgeving' (voordien Loket Wonen en Bouwen genaamd), hetzij bij de Woonwinkel. Maandelijks wordt er een moment georganiseerd waarbij een medewerker van de stad en OCMW in dit kader in 2019 61 (58 in 2018) gezamenlijke huisbezoeken hebben afgelegd en waarbij de bemiddeling tussen personen verder wordt opgevolgd binnen de Woonwinkel.

### **Cel Huisvesting**

De cel Huisvesting is geïntegreerd in het Sociaal Huis en bestaat uit 3 componenten:

1. De cel crisisopvang/doorgangswoningen
2. De Woonwinkel (is beperkt omwille van langdurige afwezigheden binnen de cel huisvesting)
3. Het Sociaal Verhuurkantoor: SVK

### **Crisisopvangnetwerk**



het werkgebied van de zone. We hanteren een aantal uitsluitingsregels die een opvang in een crisiswoning onmogelijk maken:

- Minderjarigen worden niet opgenomen
- Psychiatrische patiënten, alcohol –of drugsverslaafden worden rechtstreeks doorverwezen naar de PAAZ-afdeling te Ronse of andere voorzieningen die zich hierin gespecialiseerd hebben
- Illegalen worden doorverwezen naar meer geschikte centra
- Mensen die niet onder de bevoegdheid van het OCMW Ronse vallen
- Mensen die door hun beperkingen niet zelfstandig kunnen handelen
- Personen die op de lijst geweerde personen staan
- Gerechtelijke uithuiszetting wordt **niet** gezien als een acute crisissituatie

De opvang is een noodoplossing van korte duur voor personen die in hun eigen omgeving (familie, vrienden,...) echt geen opvangmogelijkheid vinden. Bovendien zullen we steeds de voorrang geven aan een opvang in een erkend onthaalhuis (vaak buiten Ronse) en verwachten we ook dat de betrokkenen bereid zijn daar naar toe te gaan. Van dit principe kan afgeweken worden wanneer er schoolplichtige kinderen zijn en/of als de ouders werken in Ronse waardoor de verplichte mobiliteitsproblematiek een bijkomende verzwarende factor van de situatie zou impliceren.

In 2019 kwamen er 3 crisiswoningen bij.

De crisisopvang omvat momenteel volgende entiteiten:

- 6 doorgangswoningen, voor max 6 personen
- 1 appartement in de Politiekegevangenstraat 58/001 (vanaf mei 2019)
- 1 duplexappartement in de Politiekegevangenstraat 58/101 (vanaf maart 2019)
- 1 appartement in de St.- Martensstraat 35/011 (vanaf september 2019)
- Gemeenschappelijke crisiswoning in de H. Van Wyngehenestraat 54

Deze woning bestaat uit vier slaapkamers, een gedeelde keuken, living en badkamer. Er zijn tevens twee gemeenschappelijke toiletten aanwezig en een bergruimte die voorzien is van een wasmachine. Twee slaapkamers bevatten elk een stapelbed. In een derde slaapkamer zijn er twee éénpersoonsbedden en een kinderbedje. In een vierde slaapkamer is er 1 éénpersoonsbed en een stapelbed. Daardoor kunnen er in de crisiswoning ook ouders met 1 à 2 kleine kinderen opgevangen worden.

Er is een nauwe samenwerking met de politie van Ronse. Buiten de kantooruren kunnen zij als enige cliënten doorverwijzen naar ons crisisopvangnetwerk.

Bezettingsdagen crisisopvang 2019:

Locatie	Aantal bezette dagen in:												Totaal bezette dagen	Percent. bezetting
	jan	febr	maart	april	mei	juni	juli	aug	sept	okt	nov	dec		
Crisiskamer 1	31	28	31	16	0	2	3	31	30	31	30	31	264	72,33%
Crisiskamer 2	0	21	3	30	31	30	31	20	5	0	24	31	226	61,92%
Crisiskamer 3	31	9	20	28	31	11	0	20	21	25	0	0	196	53,70%
Crisiskamer 4	15	28	31	30	31	30	31	31	30	31	16	31	335	91,78%
DGW 70	0	0	11	30	31	30	31	31	30	31	6	31	262	71,78%
DGW 72	31	28	31	30	31	30	31	31	30	31	30	31	365	100,00%
DGW 74	31	28	31	30	31	30	31	31	30	31	30	31	365	100,00%
DGW 76	31	28	31	30	31	30	31	31	16	31	30	31	351	96,16%
DGW 78	31	28	31	30	31	30	31	31	30	31	30	31	365	100,00%
DGW 80	31	28	31	30	31	30	31	31	30	31	30	31	365	100,00%
DGW Pol.Gev. /001					25	0	0	30	30	31	30	31	177	72,24%
DGW Pol.Gev. /101		0	31	30	31	30	31	31	30	31	30	31	306	91,62%
DGW St. Martens									8	31	30	31	100	81,97%
<b>GEMIDDELDE BEZETTING:</b>														84,12%

Sinds 03/11/2019 wordt kamer 3 als brandwoning vrijgehouden.

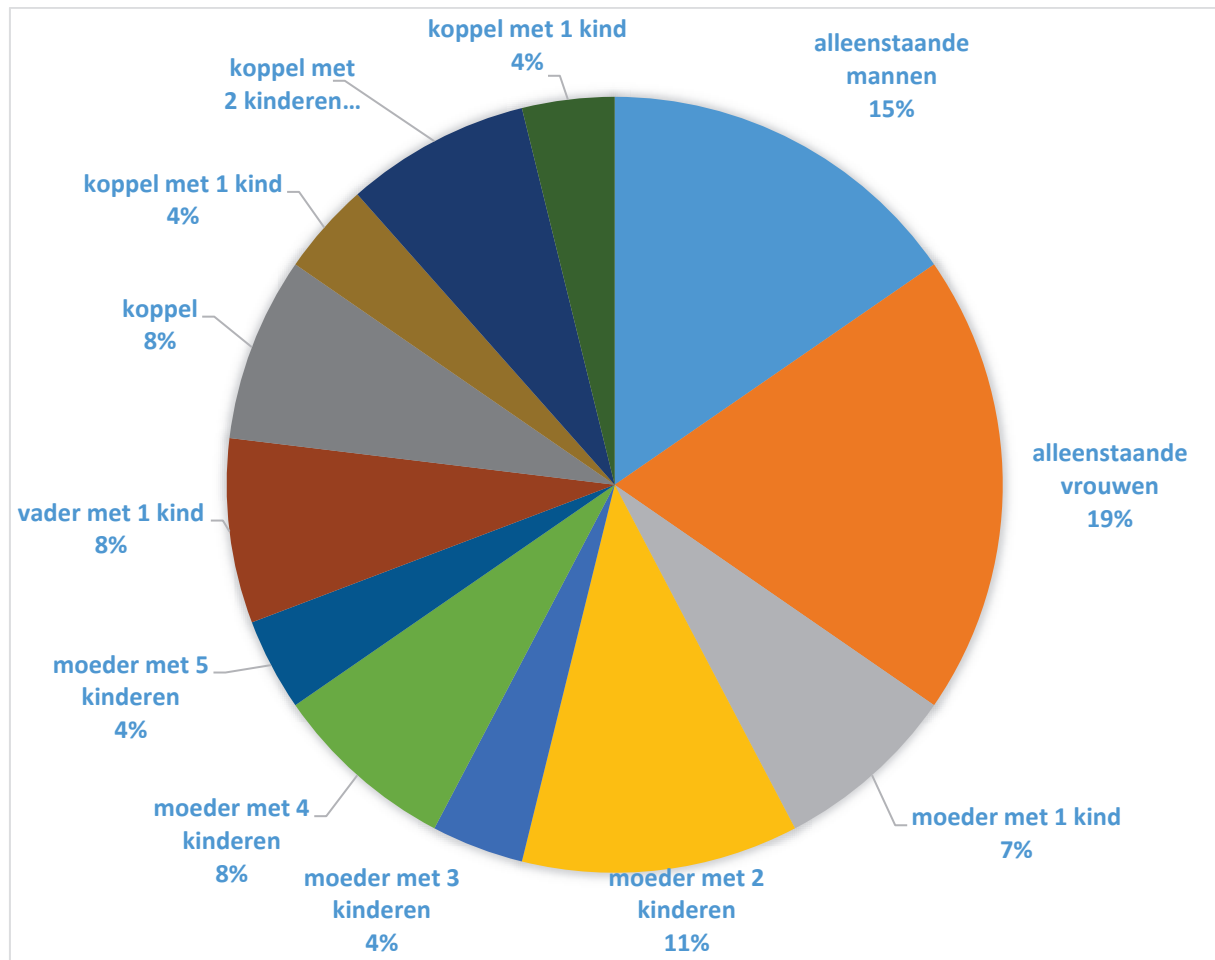
Aantal opnames crisisopvang 2019:

Locatie	jan	febr	maart	april	mei	juni	juli	aug	sept	okt	nov	dec	Totaal
Crisiskamer 1						1	1					1	3
Crisiskamer 2		1							1			1	3
Crisiskamer 3		1	1	1				2	1				6
Crisiskamer 4		1										2	3
DGW 70			1										1
DGW 72													0
DGW 74													0
DGW 76										1			1
DGW 78													0
DGW 80													0
DGW Pol. Gev. /001					1			1					2
DGW Pol. Gev./101			1										1
DGW St Martens 35/0001									1				1
<b>TOTAAL AANTAL OPNAMEN:</b>													21

6 opnames vonden in een doorgangswoning plaats. Er waren 15 opnames in de gemeenschappelijke crisiswoning.

In 2019 verbleven 5 gezinnen uit een woningbrand in onze crisisopvang. (4 nieuwe gezinnen in 2019 – 1 gezin sinds 2018)

#### Wie verblijft er in onze crisisopvang?



#### Huurwaarborg en huisvestingscontroles:

Sinds 2019 is het Vlaamse Woninghuurdecreet van kracht en is er nu opnieuw de mogelijkheid om een huurwaarborg van drie maanden te vragen. Mensen die moeilijkheden hebben om deze grote som te betalen, kunnen beroep doen op het OCMW en vragen naar een tussenkomst in de huurwaarborg. De maatschappelijk werkers van de Cel Financiële en Materiële Hulp doen het sociaal en financieel onderzoek bij dergelijke aanvragen. De maatschappelijk werkers van de Cel Huisvesting voeren voor elke woning, gelegen op het grondgebied van Ronse, een huisvestingscontrole uit om na te gaan of de woning wel voldoet aan de normen van de Vlaamse Wooncode. Elke huisvestingscontrole wordt voor advies voorgelegd aan Loket Omgeving van de stad. Pas nadat de huisvestingsambtenaar een positief advies heeft verleend, kan er een voorstel tot toekenning van de huurwaarborg worden voorgelegd aan het BCSD. Bij dringendheid kan er eerst een akkoord van de Schepen worden gevraagd om de huurwaarborg alvast op een geblokkeerde rekening te storten, waarna dit dan bekrachtigd wordt op het eerstvolgende BCSD. Op deze manier gaat er zo weinig mogelijk tijd verloren tussen aanvraag en toekenning, wat in het voordeel van de cliënt speelt.

Sinds de inwerkingtreding van het Vlaamse Woninghuurdecreet, werd ook de huurwaarborglening via het Vlaams Woningfonds mogelijk gemaakt. Het Lokaal Bestuur Ronse heeft beslist dat deze huurwaarborglening niet actief wordt gepromoot en enkel wordt aangevraagd indien mensen een tussenkomst in de huurwaarborg wensen voor een woning gelegen buiten het grondgebied van Ronse. Het Lokaal Bestuur wil immers volop inzetten op het bewaken van de woningkwaliteit en blijft dus vasthouden aan onze procedure met huisvestingscontrole van de woningen in Ronse. Het Vlaams Woningfonds heeft hier immers geen aandacht voor.

<b>HUURWAARBORGEN</b>	<b>2018</b>	<b>2019</b>
Aantal aanvragen huurwaarborg (voor woningen binnen en buiten Ronse)	59	<b>68</b>
Aantal toegekende huurwaarborgen (voor woningen binnen en buiten Ronse)	29	<b>40</b>
Aantal geweigerde huurwaarborgen (voor woningen binnen en buiten Ronse)	30	<b>28</b>
Aantal huisvestingscontroles voor woningen in Ronse	18	<b>27</b>
Aantal negatieve adviezen van de huisvestingsambtenaar	4	<b>6</b>
Aantal opvolgbezoeken door de Cel Huisvesting na uitvoeren werken	1	/
Aantal aanvragen huurwaarborglening Vlaams Woningfonds	/	<b>3</b>

#### Besluit:

Er is algemeen een hoge bezettingsgraad in onze crisiswoningen.

Zowel uit de bezettingsgraad, als uit de opnamecijfers blijkt dat er een grotere wissel is in de gemeenschappelijke crisiswoning.

Vanuit bovenstaande gegevens komt dat 39% van onze bewoners alleenstaande personen zijn. 61% zijn dus mensen met kinderen die beroep moeten doen op ons crisisopvangnetwerk. Bij cliënten met kinderen is het moeilijker om hen door te verwijzen buiten Ronse omdat de kinderen hier naar school gaan en familie en vrienden wonen vaak ook in Ronse.

Er is echter een groot woningtekort dat nog manifester wordt voor grote gezinnen. Bovendien stellen we vast dat het voor niet-werkende eenoudergezinnen zeer moeilijk is om aan woning te geraken, zeker als de woning verhuurd wordt via een immobiliënkantoor. Ook is er weinig doorstroom naar sociale woningen.

Tv;

#### Uithuiszettingen

Dit wordt kort toegelicht, doch is niet onbelangrijk omdat dit een belangrijke oorzaak is waarom mensen een beroep doen op ons crisisopvangnetwerk.

UITHUISZETTINGEN	2018	2019
Aantal meldingen van uithuiszettingen via Vredegerecht	67	60
Uithuiszettingen door SHM De Nieuwe Haard	3	6
Uithuiszettingen door SHM De Vlaamse Ardennen	3	/
Uithuiszettingen door SVK	2	1
Uithuiszettingen door Coöperatieve Bouwmaatschappij Ronse	/	1
Uithuiszettingen door private eigenaars	59	52
Initiatieven na melding uithuiszetting (enkel brieven excl. Contacten; kennisgeving te laat of niet bevoegd ofwel waren er al mensen zelf mee gekomen voor we ze konden aanschrijven; ofwel ging het al over uitdrijvingsbevel via deurwaarder)	46	54

Het OCMW wordt vanuit Vredegerecht en/of gerechtsdeurwaarder schriftelijk op de hoogte gesteld dat er een procedure tot uithuiszetting betreffende een persoon werd opgestart. De Cel Huisvesting nodigt betrokkene per brief uit met de vraag om ons zo snel mogelijk te contacteren. Er wordt ook nagekeken of die persoon reeds een actief dossier heeft bij de collega's van een andere Cel om een zo goed mogelijk resultaat te bewerkstelligen. In de brief staat tevens vermeld dat hun situatie ook bij het CAW zal worden aangemeld.

Sinds 2015 is er immers een samenwerking met de dienst Preventieve Woonbegeleiding (PWB) van het CAW Zuid-Oost-Vlaanderen omtrent de preventieve aanpak van uithuiszetting. Het Lokaal Bestuur Ronse heeft met het CAW een convenant afgesloten. Dit zorgt voor de aanstelling van een deeltijdse medewerker van het CAW om de meldingen voor Ronse op te nemen.

Tegelijkertijd met de schriftelijke uitnodiging naar de cliënt, wordt ook het CAW per mail op de hoogte gebracht van de kennisgeving zodat zij nog kunnen proberen die persoon te bereiken. Zij gaan aanklappend te werk en kunnen indien nodig zelfs mee naar de rechtbank gaan. Er is ook regelmatig overleg met de dienst PWB om informatie over deze meldingen met elkaar uit te wisselen. We merken aan deze terugkoppeling dat het CAW meestal wel contact met de betrokkenen heeft gehad. Dankzij deze uitwisseling kan er ook gerichter worden doorverwezen naar vb. collega's van andere cellen in het OCMW of naar andere externe diensten. We ervaren deze samenwerking als zeer positief. Ten gevolge hiervan komt er nog weinig reactie op de brieven die vanuit onze diensten worden verstuurd.

### **Werkgroep Woningvervuiling**

Sinds begin 2014 werd er een Werkgroep Woningvervuiling in het leven geroepen vanuit de Woonwinkel. Deze werkgroep bestaat uit de woonwinkel, de huisvestingsambtenaar, een wijkagent en een collega van de Cel Huisvesting. Deze werkgroep werd opgericht, omdat we in het werkveld regelmatig meldingen kregen van woningvervuiling, maar er werd nog geen uniforme werkwijze uitgestippeld om toe te passen bij dergelijke situaties. Woningvervuiling is een toestand van vervuiling

van een gebouw of een terrein, veroorzaakt door het gedrag van één of meerdere bewoners ervan. De vervuilde toestand veroorzaakt ernstige geurhinder, overlast van (on)gedierte, eventueel brandgevaar en mogelijks ook een gevaar voor de openbare gezondheid of infectiegevaar. Bovendien beïnvloedt dit de leefomstandigheden in de omgeving op doordringende, nefaste wijze.

Aantal huisbezoeken in het kader van woningvervuiling = 12 ( ⇔ 27 in 2018)

Eind 2019 waren er nog 40 lopende dossiers woningvervuiling.

In de loop van 2019 werden er 7 nieuwe dossiers aangemeld.

Van die nieuwe dossiers werd er in de loop van 2019 reeds 1 dossier geklasseerd + 3 dossiers geklasseerd van de reeds lopende dossiers.

In december 2014 werd door de OCMW-raad beslist om een jaarlijks een budget van 12.000,00 EUR te voorzien in de OCMW-begroting voor eventuele financiële tussenkomst in het opruimen van de woning. Dit is voornamelijk om de hoge facturen van opkuisfirma's te prefinancieren, waarna betrokkenen dit via een afbetaalplan aan het OCMW al dan niet geheel of gedeeltelijk terugbetalen.

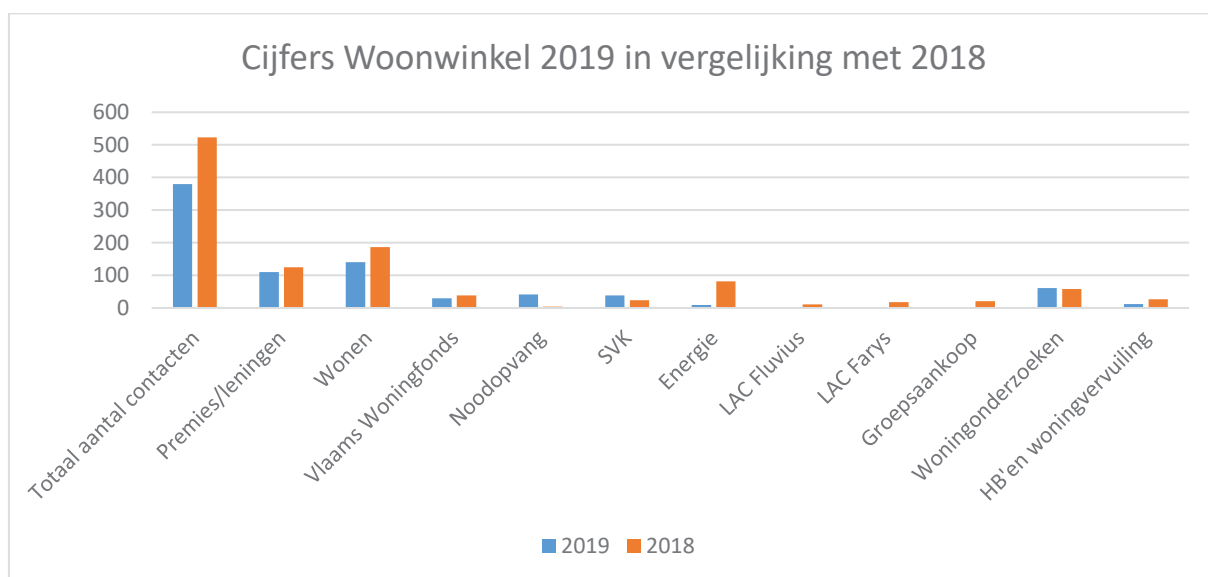
In 2019 waren er 3 tussenkomsten voor opkuis in kader van ons budget voor woningvervuiling (dit betreft de 2 dossiers die in 2018 werden toegekend en in 2019 na goedkeuring BCSD werden uitbetaald + 1 dossier dat werd toegekend in 2019 en in principe in 2020 zal worden uitbetaald na uitvoering).

Totaal budget dat werd aangewend = 1.963,57 EUR (allemaal terugvorderbaar gesteld) van het max. budget t.b.v. 12.000,00 EUR.

### **Woonwinkel**

#### **Cijfers voor 2019:**

- Aantal contacten in totaal = 380
- Aantal contacten i.v.m. premies/leningen = 110
- Aantal contacten i.v.m. wonen = 141
- Aantal contacten i.v.m. Vlaams Woningfonds (huur/leningen) = 30
- Aantal contacten i.v.m. noodopvang = 42
- Aantal contacten i.v.m. SVK = 39
- Aantal contacten i.v.m. energie = 9
- Aantal contacten i.v.m. LAC Eandis = 0 (wel 1 zitting gehad ifv vervanging EV/opleiding KO)
- Aantal contacten i.v.m. LAC Farys = 0 (wel 1 zitting gehad ifv vervanging EV/opleiding KO)
- Aantal contacten i.v.m. groepsaankoop = 0
- Aantal aanwezigen op zitdag Huurdersbond = 157 ( ⇔ 127 in 2018)
- Aantal aanwezigen op zitdag Vlaams Woningfonds = 136 ( ⇔ 149 in 2018)



## **SVK**

### **Algemeenheden**

Op 1 januari 2007 werd het samenwerkingsprotocol d.d. 01.01.2005 tussen het Sociaal Verhuurkantoor Zuid-Oost Vlaanderen vzw en het stadsbestuur Ronse overgedragen naar het OCMW Ronse.

Een sociaal verhuurkantoor, afgekort SVK, huurt woningen op de private huurwoningmarkt om ze na eventuele renovatie-, verbeterings- of aanpassingswerken tegen een redelijke huurprijs te verhuren aan woonbehoeftige gezinnen en alleenstaanden. Door de woning verder te verhuren tracht het SVK de huisvestingsproblemen van huurders op te lossen en is het tevens verhuurder.

Om recht te hebben op een woning van het SVK moet men op de wachtlijst staan. Er zijn verschillende documenten nodig om zich in te schrijven. Er zijn verschillende voorwaarden, meerderjarigheid, inkomensvoorwaarden, eigendomsvoorwaarden,... Het SVK werkt ook met een puntensysteem waarin o.a. rekening wordt gehouden met gezinslast, woonnood, beschikbaar inkomen. Het is immers de doelstelling van het SVK om de mensen met de grootste nood aan huisvesting te helpen. Daarom wordt dit filtersysteem ingebouwd.

Het SVK tracht 2 elementen met elkaar te verbinden.

Eenzijds neemt het de praktische problemen van het verhuren op zich. Anderzijds houdt het SVK rekening met de levensomstandigheden en het inkomen van de bewoners.

Voor de praktische problemen werkt het SVK samen met een externe firma, Multitechnieken Van Cauteren. Deze organisatie staat in voor technische problemen. De huurders worden daarvan op de hoogte gebracht via een brief. Ze betalen 30,00 euro/maand bovenop de huurprijs voor de dienstverlening (24u/24u) van deze dienst.

### **Taak trefpuntmedewerker**

Sedert 1 januari 2012 doet het SVK zelf toewijzingen van de woningen, appartementen en studio's. Voordien behoorde dit tot de taken van de trefpuntmedewerker. De trefpuntmedewerker staat vanaf 2012 in voor de inschrijvingen van de kandidaat-huurders en het uitvoeren van huisbezoeken in kader van huurbegeleiding. De huurbegeleiding omvat:

- ✓ Opvolging wanbetaling huurders

- ✓ Opvolging aanvraag huurwaarborg
- ✓ Opvolging onderhoud woning
- ✓ Navragen of bij verhuis alle nodige diensten werden verwittigd

Dit betekent dat de trefpuntmedewerker geen technische zaken op zich neemt. De huisbezoeken richten zich tot de sociale huurbegeleiding.

Er wordt gestreefd om minimaal 2 huisbezoeken per jaar te doen in elke woning.

Onder sociale begeleiding verstaan we:

- Hoe is de omgang met de burens, de situatie in het algemeen
- Is de woning, tuin goed onderhouden
- Heeft de huurder hulp nodig bij het poetsen van de woning
- Heeft de huurder hulp nodig of uitleg nodig over hoe afval te sorteren
- Aan de huurders wordt duidelijk uitgelegd dat ze gebreken meteen aan Vancauter of het SVK dienen te signaleren
- Hoe zit het met de dampkap (is de filter vervangen, is deze proper), de kranen (ontkalkt).
- Hoe zit het met de dakgoten,...
- 

De trefpuntverantwoordelijke maakt gebruik van het standaardformulier van het SVK Zuid-Oost-Vlaanderen. De trefpuntverantwoordelijke bezorgt dit ingevuld formulier aan de vzw zodat zij, indien nodig, de verdere stappen kunnen zetten.

De kandidaat-huurders worden zo goed als mogelijk begeleid om het inschrijvingsdossier in orde te stellen. Ze worden ook doorverwezen naar andere huisvestingsmaatschappijen.

Bij een toewijzing worden de huurders bijgestaan voor de aansluiting van de nutsvoorzieningen door het hoofdkantoor, aanvraag huurwaarborg door de trefpuntmedewerker die hen doorverwijst,...

#### Cijfermateriaal 2019 voor het grondgebied Ronse:

Het huidige patrimonium van het Sociaal Verhuurkantoor Zuid-Oost-Vlaanderen bestaat uit 515 woningen waarvan in het begin van 2019 45 woningen in Ronse, eind 2019 waren er nog 40 woningen beschikbaar.

#### Het patrimonium van het SVK te Ronse

Studio: 1 slaapkamer	0
Appartement : 1 slaapkamer	10
Appartement: 2 slaapkamers	6
Appartement: 3 slaapkamers	0
Appartement: 4 slaapkamers	0
Huis :1 slaapkamer	0
Huis :2 slaapkamers	12
Huis: 3 slaapkamers	7
Huis: 4+ slaapkamers	3



Van de 40 woningen gaan er 2 vanaf januari 2020 uit beheer. Deze woningen zijn reeds vanaf november 2019 niet meer bewoond.

In 2019 bedraagt het totaal aantal nieuwe inschrijvingen voor Ronse 88.

Het totaal aantal kandidaat-huurders met woonstkeuze in Ronse is 486 (cijfers eind 2018)

### **Bijkomende info ter verklaring van bovenstaande cijfers/evoluties:**

In 2019 was er sprake van een zware onderbezetting van de Cel Huisvesting. Gedurende de 1<sup>e</sup> maanden was enkel de MW'er van de Woonwinkel aanwezig om de volledige Cel Huisvesting draaiende te houden. Er werd daarom beslist om prioriteiten te stellen en om enkel nog op afspraak te werken voor wat betreft het cliënteel voor de Woonwinkel. Op die manier was er toch enigszins reserve om alle aanvragen voor noodopvang ook op te vangen. De daling in het totaal aantal contacten binnen de Woonwinkel kan hier dus enigszins door verklaard worden.

Eens er versterking was aangeworven (ca. maart/april), diende de MW'er van de Woonwinkel ook de verschillende nieuwe collega's op te leiden, waardoor er ook weer wat minder cliënten op afspraak konden langskomen om hier ruimte te kunnen voor hebben. Zo werden er in 2019 zo'n 4 nieuwe collega's opgeleid binnen de Cel Huisvesting en werd er ook een nieuwe collega voor de Cel Energie opgeleid (eveneens in vervanging van de afwezige verantwoordelijke van die Cel).

Desalniettemin werden er in 2019 toch evenveel woningonderzoeken uitgevoerd met de huisvestingsambtenaar in kader van woningkwaliteit als het voorafgaande jaar. Verhoudingsgewijs werden er zelfs meer huisbezoeken gedaan in kader daarvan, aangezien de MW'er vanaf eind oktober 2019 geen huisbezoeken meer mag afleggen na beslissing arbeidsgeneesheer in kader van zwangerschap. Bovendien gebeurden er in juli en augustus geen woningonderzoeken omwille van verlofperiode huisvestingsambtenaar aansluitend op verlofperiode MW'er van de Woonwinkel.

Omwille van dat besluit van de arbeidsgeneesheer, is er eveneens een daling merkbaar in het aantal huisbezoeken die werden afgelegd in kader van woningvervuiling. Er waren ook iets minder overlegmomenten met de werkgroep woningvervuiling naar aanleiding van de blijvende onderbezetting en de hoge werkdruk binnen de Cel Huisvesting.

Tot slot wil ik ook nog even aanhalen dat bovenstaande cijfers enkel zijn gebaseerd op basis van het aantal contacten met cliënten (te zien op ticketniveau in COT – New Horizon). Deze cijfers zijn niet op basis van het aantal aanvragen/trajecten die in New Horizon werden geregistreerd, daar er op heden nog steeds een aanzienlijke achterstand is met de registratie. Dit betekent ook dat indien cliënten langskwamen met meerdere vragen, er telkens slechts 1 "onderwerp" kon worden aangeduid op ticketniveau waardoor er eveneens een licht vertekend beeld is op basis van deze cijfers (dit kan op aanvraag-/trajectniveau dan weer wel worden uitgezuiverd eens de registratie compleet is).

## **Actieplan 7: Proactieve kinderarmoedebestrijding**

### **Samenwerking met verschillende partners en sleutelfiguren i.f.v. detectie en opvolging**

- In februari 2017 werd een samenwerkingsprotocol LIVC (lokaal integraal veiligheidscel) ondertekend met verschillende instanties in kader van het radicaliseringsproces. Om de werking concreet te maken hebben er reeds verscheidene vergaderingen plaats gevonden
- Vanuit het sociaal huis werd het project wegwijzers verder ondersteund. Vrijwilligers slaan bruggen tussen hulpvragers en hulpverleners. De signalen die leven bij de doelgroep worden

gemeld aan de begeleiders (Vrolijke Kring, Samenlevingsopbouw, OCMW) Intervisies, vorming rond communicatie en sociale vaardigheden worden gegeven door Leerpunt en worden gefinancierd door het fonds voor participatie en sociale activering. Op 4 april 2019 werd er een namiddag georganiseerd voor het gehele welzijnsveld waarop de sociale partners werden uitgenodigd en het project wegwijzers en brugfiguren uitgelegd werd.

Resultaat:

- Betere samenwerking met verschillende sociale diensten en een warmere overdracht van cliënten in probleemsituaties

**Huis van het Kind**

Het huis van het Kind is het resultaat van een samenwerkingsverband tussen verschillende diensten binnen Ronse. Door de handen in elkaar te slaan, staan we sterker om de kinderproblematiek aan te pakken. Zo willen we de dienstverlening aan gezinnen van Ronse laagdrempeliger, toegankelijker, maar zeker ook kwalitatiever, efficiënter en effectiever maken.

Een ervaringsdeskundige van Kind en Preventie slaat de brug met het Sociaal Huis.

**Samenwerking met de welzijnsraad bestendigen**

- Er is vertegenwoordiging van medewerkers van het Sociaal Huis in de verschillende werkgroepen, stuurgroep en algemene vergadering

Resultaat : betere samenwerking en afstemming van de noden en behoeften binnen het sociaal werkveld.

## Beleidsdoelstelling 2: Het bewaken van de toegankelijkheid en de optimale werking van het Sociaal Huis.

### Actieplan 8 : Samenwerking lokale actoren en partners

#### **Het vormen van eerstelijnszone (ELZ) Vlaamse Ardennen West in het kader van de reorganisatie van de eerstelijnszorg in Vlaanderen**

ELZ VLAAMSE ARDENNEN bestaat uit alle welzijns- en gezondheidszorgpartners in de eerste lijn voor de gemeenten Kruisem, Gavere, Wortegem-Petegem, Oudenaarde, Zwalm, Horebeke, Kluisbergen, Maarkedal en Ronse.

In 2019 werd er in het veranderforum ELZ vooral voorbereidend werk verricht om een effectieve zorgraad samen te stellen. Er werd gewerkt aan een visie en missie, aan de statuten en kader hoe we ons vanuit de eerstelijnszone wensen te profileren.

De ZORGRAAD is het bestuursorgaan van de ELZ (vzw-structuur). Het doel is om vraaggestuurde en integrale zorg en ondersteuning voor de persoon (PZOV) met een zorg- en ondersteuningsvraag te realiseren en te versterken door samenwerking en coördinatie tussen en binnen verschillende clusters in de ELZ

De zorgraad moet bestaan uit 4 CLUSTERS:

1) Lokale besturen 2) (Geestelijke) Gezondheidszorg 3) Welzijn 4) PZOV 5) Optioneel

→ WELZIJN= WZC, gezinszorg en aanvullende thuiszorg, LDC's, DMW's, CAW, Sociale Dienst OCMW

Er zijn maximum 6 vertegenwoordigers per cluster.

Het is de bedoeling dat de persoon voorgedragen wordt door eigen cluster, overstijgen van eigen functie en organisatie, lokale verbondenheid, actief deelnemen aan overleg en werkgroepen, een ambassadeur zijn van de Eerstelijnszone

ELZ VLAAMSE ARDENNEN wil...

- gezondheids- en welzijnszorg voor elke PZOV vanuit een integrale benadering en samenwerking tussen alle betrokkenen;
- de zorgervaring van de PZOV optimaliseren;
- de algemene gezondheidstoestand van de bevolking verbeteren;
- een toegankelijk en sociaal rechtvaardig zorgaanbod
- de unieke zorgvraag van de PZOV en/of mantelzorger als onbetwist uitgangspunt
- specifieke aandacht geven aan schakelmomenten in de zorg
- meerwaarde realiseren met de ingezette middelen voor gezondheid en welzijn
- professionelen hun werk op een goede en duurzame manier laten uitvoeren
- afspreken welke taken en functies uitgevoerd kunnen worden door welke beroepsgroepen

## **Het realiseren van een “Geïntegreerd Breed Onthaal” (GBO)**

Op het vlak van de organisatie van de eerstelijns hulp nodigt Vlaams minister Vandeuren de betrokken actoren uit om een Geïntegreerd Breed Onthaal te realiseren. Door de sterk veranderende maatschappelijke en bestuurlijke context dringt zich namelijk de noodzaak op om te werken aan een positieve vermaatschappelijking van de zorg en vraagt een sterk partnership tussen alle actoren op de eerste lijn, namelijk CAW, diensten maatschappelijk werk van de ziekenfondsen en OCMW's. In dit kader werden er reeds verschillende vergaderingen belegd door het CAW Oost-Vlaanderen en lopen er 3 pilootprojecten om het project GBO uit te werken.

Op lokaal (en eventueel regionaal) niveau engageren OCMW's en CAW's zich samen met andere actoren in 3 prioritaire acties:

- De creatie van algemeen toegankelijke onthaalpunten, waar elke burger terecht kan met gelijk welke vraag
- Een gezamenlijke aanpak om de onderbescherming van kwetsbare burgers tegen te gaan
- Met gebundelde inspanningen een einde maken aan de dak- en thuisloosheid.

Sinds 1 april 2018 loopt in de regio Ronse-Oudenaarde het project GBO, een onthaalproject voor mensen met een advies 'niet-toeleidbaar vanuit de VDAB'.

In 2019 liep het project verder maar er werd geconcludeerd dat heel weinig doorverwijzingen vanuit de VDAB uitlopen tot effectieve begeleidingen.

Gemeente	Verwachte # aanmeldingen 2018	Effectieve # Aanmeldingen 2018	Verwachte # trajecten 2019	Effectief # Aanmeldingen 2019
Ronse	4	0	14	16

Instroomoverleggen	data		Aanmeldingen
Oudenaarde-Ronse	28/2/2019	fysiek	4
	28/3/2019	fysiek	4
	9/5/2019	fysiek	4
	27/6/2019	annulatie	0
	26/9/2019	fysiek	6
	24/10/2019	fysiek	6
	28/11/2019	mail	8

Sinds de opstart van het project eind 2018 hebben we op een aantal terreinen duidelijke vooruitgang geboekt.

De investering in provinciaal én lokaal overleg met VDAB en GTB heeft duidelijk geresulteerd in een nauwere samenwerking en betere wederzijdse kennis van elkaars werkingen. Daardoor is de communicatie verbeterd en de kwaliteit van de aanmeldingen gestegen. Er werden zowel op beleidsmatig vlak als op de werkvloer samenwerkingsafspraken gemaakt en het wederzijds begrip is gegroeid. Er werd dan ook afgesproken om blijvend te investeren in rechtstreeks overleg op alle niveaus.

Na het eerste trimester werden we geconfronteerd met een daling in het aantal aanmeldingen. Dit stelde ons voor uitdagingen in de organisatie van het project. De structuur van het project was immers uitgebouwd o.b.v. een hogere inschatting van het aantal dossiers. We blijven hierin zoekende en hopen dat de uitbouw van de bredere GBO samenwerking kansen biedt voor meer continuïteit.

Ten slotte stellen we vast dat het implementeren van de werkingsprincipes van GBO in de praktijk een proces is dat tijd vraagt. Er is voldoende praktijk (=aanmeldingen) nodig om hiermee aan de slag te gaan, met elkaar het gesprek gaande te houden en de nodige randvoorwaarden te kunnen scheppen. We kijken hierbij uit naar de verdere uitbouw van het bredere GBO-verhaal.

### **Samenwerking lokale actoren**

Tevens zetelen we ook in het drugoverleg dat trimestrieel samen komt. Het is belangrijk om op de hoogte te zijn van de tendensen en samen te werken met verschillende instanties in strijd tegen verslavingen. De opkomst is echter beperkt op deze bijeenkomst en de vraag wordt gesteld of het niet beter opgenomen wordt in een breder geheel van psychologische hulpverlening en/of een werkgroep binnen de welzijnsraad.

### Beleidsdoelstelling 3 : Een harmonieus samenleven in diversiteit versterken door een gericht taalbeleid.

#### Actieplan 9 : Taalactivering

In de gemeenteraadszitting van 18 november 2019 werd beslist om de samenwerkingsovereenkomst tussen de stad Ronse en Kopa Ronse vzw te verlengen voor een periode van 3 jaar. Kopa Ronse vzw zal aldus verder voorzien in het aanbieden van Nederlands op de werkvloer.

De begeleiding op de werkvloer bestaat enerzijds uit het vaststellen, bespreken en bijsturen van tekortkomingen op de werkvloer en anderzijds uit het aanbieden van NT2 op maat. De bedoeling van deze begeleiding is het verbeteren van de interne communicatie en het opdrijven van het algemeen taalvaardigheidsniveau van het Nederlands in functie van de job. De werknemers worden zoveel als mogelijk zelfredzaam en leren hulp vragen bij problemen of onduidelijkheden. Dit wordt bereikt door:

- maximale integratie van werken en Nederlands leren: de ondersteuning van de werknemer door de begeleider gebeurt op de werkvloer
- afstemming van de ondersteuning op concrete taken die de werknemer dagelijks in zijn job uitvoert
- betrekken van de omgeving - collega's, chef, directie, klanten/patiënten, ... bij de ondersteuning van de werknemer

Het Nederlands op de werkvloer bestaat uit formeel en informeel Nederlands, het gebruik van de correcte vakterminologie en een effectief Nederlands.

De begeleiding wordt aangeboden in een welbepaalde volgorde aan werknemers conform ARTIKEL60, doelgroepwerknemers van diverse organisaties en doelgroepmedewerkers van diverse stedelijke diensten.

Het gaat om een 30-tal trajecten op jaarbasis.

Kopa Ronse vzw zet hiervoor 1.5VTE taal-coachen in.

Die vernieuwde samenwerkingsovereenkomst loopt voor een periode van 3 jaar en gaat in op 01 januari 2020.

Voor de uitvoering van de opdracht wordt een maximale subsidie voorzien van:

- € 87.818 voor 2020
- € 89.135 voor 2021
- € 90.472 voor 2022.

We verwijzen verder naar Actieplan 2: Inzet op activering en zelfredzaamheid. Tewerkstelling in het kader van art. 60§ 7. , Taal, voor concrete cijfers.

## Beleidsdoelstelling 4 : Efficiënte en kwalitatieve werking en dienstverlening aanbieden vanuit een vraag-gestuurd perspectief in plaats van aanbod-gestuurd.

### Actieplan 10 : De diensten van de stad en het OCMW worden maximaal geïntegreerd

#### Integratie personeelsdienst:

De personeelsdiensten stad en OCMW zijn - na de renovatiewerken en de herinrichting van de gemeenteraadzaal en de personeelsdienst - op het 2<sup>de</sup> verdiep van het stadhuis geïntegreerd.

#### Integratie financiële dienst:

Gerealiseerd in 2016, voorlopig in de gebouwen van het O.C.M.W. We verwijzen naar de doelstellingen vooruitgang jaarrekening 2016.

#### Integratie aankoopdienst:

Daar de aankoopdienst van zowel de Stad als het OCMW Ronse momenteel een onderdeel vormen van de financiële dienst, wordt verwezen naar het onderdeel 'integratie financiële dienst'. (cfr supra).

#### Integratie technische dienst :

Momenteel nog geen overeenkomst gevonden tussen Stad en OCMW daar het eigen Woonzorgcentrum nood heeft aan snelle directe interventies van eigen technisch personeel.

### Actieplan 11 : Beleidsbepaling voor het Sociaal Huis.

In het bestuursakkoord 2019 – 2024 werden de krachtlijnen van het toekomstig beleid vastgelegd. Er wordt een armoedeplan opgemaakt met focus op onderwijs, werk en wonen.

De burgemeester coördineert de opmaak en uitvoeren van een concreet en integraal armoedeplan om het patroon van de kansarmoede te doorbreken en mensen weerbaar te maken.

### Actieplan 12 : Organisatieontwikkeling

#### **Welzijn, veiligheid en preventie op het werk**

Belangrijkste initiatieven genomen door de personeelsdienst en de interne dienst voor preventie en bescherming op het werk:

- Initiatie EHBO voor de leerlingbegeleidsters buitenschoolse kinderopvang.
- Interne vertrouwenspersonen – jaarlijkse refresh opleiding.
- Vorming bedrijfshulpverlener EHBO basisopleiding voor diverse personeelsleden Sociaal Huis en financiële dienst.  
+ Jaarlijkse bijscholing van 4u. (2018-2019)

- Verdere traject Health Coaching

Het verdere traject Health Coaching, met name individuele sessies van een half uur (3 sessies) waarbij gepeild wordt naar de gezondheid van de medewerker via vragenlijsten, metingen worden gedaan (vetpercentage, bloeddruk,..) en een gesprek wordt gevoerd (thema keuze werknemer).

**Arbeidsomstandigheden optimaliseren**

Organisatie van verschillende activiteiten voor het personeel:

- Jaarlijkse organisatie van het personeelstreffen en de nieuwjaarsreceptie.
- Jaarlijkse organisatie van de zomerwandeling/ BBQ VKSOOP.
- Jaarlijkse organisatie van een wafelenbak voor het goed doel.

Personeelstreffen 2019:

Het personeelstreffen 2019 stond volledig in het teken van welzijn en gezondheid. Er werden workshops georganiseerd in samenwerking met Securex: wandelcoaching, slaap + nidra yoga, lachsessies, positief denken, gezonde voeding, fit en energiek de dag door, workshop stresshantering, digital detox, zelfzorg, fitcheck.



Beleidsdoelstelling 5: Het zorgcontinuüm versterken door sterke lokale verankering en samenwerking met gelijkgestemde actoren in de zorgverstrekking.

Actieplan 13 : Een zorgnetwerk uitbouwen op evenwaardige basis

Wat betreft het project 'de uitbating van meerdere lokale zorgvoorzieningen, met inbegrip van de realisatie (ontwerp, bouw) van enkele van deze voorzieningen en dit op projectgronden die heden eigendom zijn van de Stad of van het OCMW Ronse heeft het Lokaal Bestuur Ronse in 2018 kennis genomen van het verzoekschrift tot nietigverklaring, uitgaande van vzw Werken Glorieux en van het gemeenschappelijk vakbondsfront, van het OCMW-Raadsbesluit van 28 mei 2018, het gemeenteraadsbesluit van 11 juni 2018 tot oprichting van de vzw De Linde en van het ministerieel besluit van 18 juli 2018, houdende goedkeuring van het besluit van de OCMW-Raad van 28 mei 2018 tot oprichting van de vzw De Linde.

Advocatenbureau GD&A werd aangesteld om samen met meester Stijn Knaepen in te staan om de belangen van de stad en het OCMW te behartigen.

De VZW Glorieux trok in november 2019 haar klacht in.

De klacht werd in de loop van het jaar 2019 niet behandeld door de Raad van State. Momenteel wordt er aldus gewacht op het advies van de auditeur bij de Raad van State.

**J1: De financiële doelstellingenrekening**

**Jaarrekening 2019**

	Jaarrekening			Eindbudget			Initieel budget		
	Uitgaven	Ontvangsten	Saldo	Uitgaven	Ontvangsten	Saldo	Uitgaven	Ontvangsten	Saldo
<b>Beleidsdomein ALGFIN</b>	<b>1 378 121,36</b>	<b>4 424 868,49</b>	<b>3 046 747,13</b>	<b>1 117 935,28</b>	<b>4 636 945,47</b>	<b>3 519 010,19</b>	<b>1 388 465,55</b>	<b>6 157 757,99</b>	<b>4 769 292,44</b>
Prioritaire beleidsdoelstellingen									
Exploitatie	1 378 121,36	4 424 868,49	3 046 747,13	1 117 935,28	4 636 945,47	3 519 010,19	1 388 465,55	6 157 757,99	4 769 292,44
Investerings	1 066 207,79	4 375 577,20	3 309 369,41	807 636,82	4 579 197,89	3 771 561,07	1 079 208,27	6 157 757,99	5 078 549,72
Andere	2 591,18	49 291,29	46 700,11	1 041,18	57 747,58	56 706,40			
	309 322,39		- 309 322,39	309 257,28		- 309 257,28	309 257,28		- 309 257,28
<b>Beleidsdomein INTZAK</b>	<b>1 811 218,39</b>	<b>18 301,02</b>	<b>- 1 792 917,37</b>	<b>1 880 372,83</b>	<b>17 933,96</b>	<b>- 1 862 438,87</b>	<b>1 836 133,71</b>	<b>27 806,99</b>	<b>- 1 808 326,72</b>
Prioritaire beleidsdoelstellingen									
Exploitatie	1 811 218,39	18 301,02	- 1 792 917,37	1 880 372,83	17 933,96	- 1 862 438,87	1 836 133,71	27 806,99	- 1 808 326,72
Investerings	1 811 218,39	18 301,02	- 1 792 917,37	1 880 366,54	17 933,96	- 1 862 432,58	1 836 133,71	27 806,99	- 1 808 326,72
Andere				6,29		- 6,29			
<b>Beleidsdomein KINDOPV</b>	<b>239 798,70</b>	<b>162 906,22</b>	<b>- 76 892,48</b>	<b>284 212,50</b>	<b>146 709,52</b>	<b>- 137 502,98</b>	<b>287 976,09</b>	<b>176 305,13</b>	<b>- 111 670,96</b>
Prioritaire beleidsdoelstellingen									
Exploitatie	239 798,70	162 906,22	- 76 892,48	284 212,50	146 709,52	- 137 502,98	287 976,09	176 305,13	- 111 670,96
Investerings	239 798,70	162 906,22	- 76 892,48	284 212,50	146 709,52	- 137 502,98	287 976,09	176 305,13	- 111 670,96
Andere									
<b>Beleidsdomein RESOUD</b>	<b>6 570 093,40</b>	<b>6 353 997,33</b>	<b>- 216 096,07</b>	<b>6 603 499,83</b>	<b>6 314 354,35</b>	<b>- 289 145,48</b>	<b>7 158 287,51</b>	<b>6 303 983,21</b>	<b>- 854 304,30</b>
Prioritaire beleidsdoelstellingen									
Exploitatie	6 570 093,40	6 353 997,33	- 216 096,07	6 603 499,83	6 314 354,35	- 289 145,48	7 158 287,51	6 303 983,21	- 854 304,30
Investerings	6 538 800,68	6 353 997,33	- 184 803,35	6 572 207,11	6 314 354,35	- 257 852,76	6 858 287,51	6 303 983,21	- 554 304,30
Andere	31 292,72		- 31 292,72	31 292,72		- 31 292,72	300 000,00		- 300 000,00
<b>Beleidsdomein SOCDIENST</b>	<b>3 814 386,88</b>	<b>2 216 535,55</b>	<b>- 1 597 851,33</b>	<b>3 990 169,77</b>	<b>2 123 236,79</b>	<b>- 1 866 932,98</b>	<b>4 076 646,12</b>	<b>2 053 479,37</b>	<b>- 2 023 166,75</b>

**J1: De financiële doelstellingenrekening**

**Jaarrekening 2019**

	Jaarrekening			Eindbudget			Initieel budget		
	Uitgaven	Ontvangsten	Saldo	Uitgaven	Ontvangsten	Saldo	Uitgaven	Ontvangsten	Saldo
Prioritaire beleidsdoelstellingen	149 832,99	302 100,35	152 267,36	165 979,55	283 685,61	117 706,06	162 137,94	240 473,62	78 335,68
Exploitatie	149 832,99	302 100,35	152 267,36	165 979,55	283 685,61	117 706,06	162 137,94	240 473,62	78 335,68
Investerings									
Andere									
Overig beleid	3 664 553,89	1 914 435,20	- 1 750 118,69	3 824 190,22	1 839 551,18	- 1 984 639,04	3 914 508,18	1 813 005,75	- 2 101 502,43
Exploitatie	3 649 146,50	1 914 435,20	- 1 734 711,30	3 798 782,83	1 839 551,18	- 1 959 231,65	3 914 508,18	1 813 005,75	- 2 101 502,43
Investerings	15 407,39		- 15 407,39	25 407,39		- 25 407,39			
Andere									
<b>Totalen</b>	<b>13 813 618,73</b>	<b>13 176 608,61</b>	<b>- 637 010,12</b>	<b>13 876 190,21</b>	<b>13 239 180,09</b>	<b>- 637 010,12</b>	<b>14 747 508,98</b>	<b>14 719 332,69</b>	<b>- 28 176,29</b>
Exploitatie	13 455 005,05	13 127 317,32	- 327 687,73	13 509 185,35	13 181 432,51	- 327 752,84	14 138 251,70	14 719 332,69	581 080,99
Investerings	49 291,29	49 291,29	0,00	57 747,58	57 747,58	0,00	300 000,00		- 300 000,00
Andere	309 322,39		- 309 322,39	309 257,28		- 309 257,28	309 257,28		- 309 257,28

<b>RESULTAAT OP KASBASIS</b>	<b>Jaarrekening</b>	<b>Eindbudget</b>	<b>Initieel budget</b>
<b>I. Exploitantiebudget (B-A)</b>	<b>- 327 687,73</b>	<b>- 327 752,84</b>	<b>581 080,99</b>
<i>A. Uitgaven</i>	13 455 005,05	13 509 185,35	14 138 251,70
<i>B. Ontvangsten</i>	13 127 317,32	13 181 432,51	14 719 332,69
1.a. Belastingen en boetes			
1.b. Algemene werkingsbijdrage van andere lokale overheden	3 037 119,63	3 231 217,90	4 800 000,00
1.c. Tussenkost door derden in het tekort van het boekjaar			
2. Overige	10 090 197,69	9 950 214,61	9 919 332,69
<b>II. Investeringsbudget (B-A)</b>			<b>- 300 000,00</b>
<i>A. Uitgaven</i>	49 291,29	57 747,58	300 000,00
<i>B. Ontvangsten</i>	49 291,29	57 747,58	
<b>III. Andere (B-A)</b>	<b>- 309 322,39</b>	<b>- 309 257,28</b>	<b>- 309 257,28</b>
<i>A. Uitgaven</i>	309 322,39	309 257,28	309 257,28
1. Aflossing financiële schulden	309 322,39	309 257,28	309 257,28
a. Periodieke aflossingen	309 322,39	309 257,28	309 257,28
b. Niet-periodieke aflossingen			
2. Toegestane leningen			
3. Overige transacties			
<i>B. Ontvangsten</i>			
1. Op te nemen leningen en leasings			
2. Terugvordering van aflossingen van financiële schulden			
a. Periodieke terugvorderingen			
b. Niet-periodieke terugvorderingen			
3. Overige transacties			
<b>IV. Budgettaire resultaat boekjaar (I+II+III)</b>	<b>- 637 010,12</b>	<b>- 637 010,12</b>	<b>- 28 176,29</b>
<i>V. Gecumuleerde budgettaire resultaat vorig boekjaar</i>	637 010,12	637 010,12	32 019,44
<b>VI. Gecumuleerde budgettaire resultaat (IV+V)</b>			<b>3 843,15</b>
<b>VII. Bestemde gelden (toestand op 31 december)</b>			
<i>A. Bestemde gelden voor exploitatie</i>			
<i>B. Bestemde gelden voor investeringen</i>			
<i>C. Bestemde gelden voor andere verrichtingen</i>			
<b>VIII. Resultaat op kasbasis (VI-VII)</b>			<b>3 843,15</b>

<b>RESULTAAT OP KASBASIS</b>	<b>Jaarrekening</b>	<b>Eindbudget</b>	<b>Initieel budget</b>
<b>I. Exploitantiebudget (B-A)</b>	<b>3 309 369,41</b>	<b>3 771 561,07</b>	<b>5 078 549,72</b>
<i>A. Uitgaven</i>	1 066 207,79	807 636,82	1 079 208,27
<i>B. Ontvangsten</i>	4 375 577,20	4 579 197,89	6 157 757,99
1.a. Belastingen en boetes			
1.b. Algemene werkingsbijdrage van andere lokale overheden	3 037 119,63	3 231 217,90	4 800 000,00
1.c. Tussenkost door derden in het tekort van het boekjaar			
2. Overige	1 338 457,57	1 347 979,99	1 357 757,99
<b>II. Investeringsbudget (B-A)</b>	<b>46 700,11</b>	<b>56 706,40</b>	
<i>A. Uitgaven</i>	2 591,18	1 041,18	
<i>B. Ontvangsten</i>	49 291,29	57 747,58	
<b>III. Andere (B-A)</b>	<b>- 309 322,39</b>	<b>- 309 257,28</b>	<b>- 309 257,28</b>
<i>A. Uitgaven</i>	309 322,39	309 257,28	309 257,28
1. Aflossing financiële schulden	309 322,39	309 257,28	309 257,28
a. Periodieke aflossingen	309 322,39	309 257,28	309 257,28
b. Niet-periodieke aflossingen			
2. Toegestane leningen			
3. Overige transacties			
<i>B. Ontvangsten</i>			
1. Op te nemen leningen en leasings			
2. Terugvordering van aflossingen van financiële schulden			
a. Periodieke terugvorderingen			
b. Niet-periodieke terugvorderingen			
3. Overige transacties			
<b>IV. Budgettaire resultaat boekjaar (I+II+III)</b>	<b>3 046 747,13</b>	<b>3 519 010,19</b>	<b>4 769 292,44</b>
<i>V. Gecumuleerde budgettaire resultaat vorig boekjaar</i>	21 828 638,90	637 010,12	32 019,44
<b>VI. Gecumuleerde budgettaire resultaat (IV+V)</b>	<b>24 875 386,03</b>	<b>4 156 020,31</b>	<b>4 801 311,88</b>
<b>VII. Bestemde gelden (toestand op 31 december)</b>			
<i>A. Bestemde gelden voor exploitatie</i>			
<i>B. Bestemde gelden voor investeringen</i>			
<i>C. Bestemde gelden voor andere verrichtingen</i>			
<b>VIII. Resultaat op kasbasis (VI-VII)</b>	<b>24 875 386,03</b>	<b>4 156 020,31</b>	<b>4 801 311,88</b>

<b>RESULTAAT OP KASBASIS</b>	<b>Jaarrekening</b>	<b>Eindbudget</b>	<b>Initieel budget</b>
<b>I. Exploitantiebudget (B-A)</b>	<b>- 1 792 917,37</b>	<b>- 1 862 432,58</b>	<b>- 1 808 326,72</b>
<i>A. Uitgaven</i>	1 811 218,39	1 880 366,54	1 836 133,71
<i>B. Ontvangsten</i>	18 301,02	17 933,96	27 806,99
1.a. Belastingen en boetes			
1.b. Algemene werkingsbijdrage van andere lokale overheden			
1.c. Tussenkost door derden in het tekort van het boekjaar			
2. Overige	18 301,02	17 933,96	27 806,99
<b>II. Investeringsbudget (B-A)</b>		<b>- 6,29</b>	
<i>A. Uitgaven</i>		6,29	
<i>B. Ontvangsten</i>			
<b>III. Andere (B-A)</b>			
<i>A. Uitgaven</i>			
1. Aflossing financiële schulden			
a. Periodieke aflossingen			
b. Niet-periodieke aflossingen			
2. Toegestane leningen			
3. Overige transacties			
<i>B. Ontvangsten</i>			
1. Op te nemen leningen en leasings			
2. Terugvordering van aflossingen van financiële schulden			
a. Periodieke terugvorderingen			
b. Niet-periodieke terugvorderingen			
3. Overige transacties			
<b>IV. Budgettaire resultaat boekjaar (I+II+III)</b>	<b>- 1 792 917,37</b>	<b>- 1 862 438,87</b>	<b>- 1 808 326,72</b>
<i>V. Gecumuleerde budgettaire resultaat vorig boekjaar</i>	- 10 021 588,04		
<b>VI. Gecumuleerde budgettaire resultaat (IV+V)</b>	<b>- 11 814 505,41</b>	<b>- 1 862 438,87</b>	<b>- 1 808 326,72</b>
<b>VII. Bestemde gelden (toestand op 31 december)</b>			
<i>A. Bestemde gelden voor exploitatie</i>			
<i>B. Bestemde gelden voor investeringen</i>			
<i>C. Bestemde gelden voor andere verrichtingen</i>			
<b>VIII. Resultaat op kasbasis (VI-VII)</b>	<b>- 11 814 505,41</b>	<b>- 1 862 438,87</b>	<b>- 1 808 326,72</b>

<b>RESULTAAT OP KASBASIS</b>	<b>Jaarrekening</b>	<b>Eindbudget</b>	<b>Initieel budget</b>
<b>I. Exploitantiebudget (B-A)</b>	<b>- 76 892,48</b>	<b>- 137 502,98</b>	<b>- 111 670,96</b>
<i>A. Uitgaven</i>	239 798,70	284 212,50	287 976,09
<i>B. Ontvangsten</i>	162 906,22	146 709,52	176 305,13
1.a. Belastingen en boetes			
1.b. Algemene werkingsbijdrage van andere lokale overheden			
1.c. Tussenkost door derden in het tekort van het boekjaar			
2. Overige	162 906,22	146 709,52	176 305,13
<b>II. Investeringsbudget (B-A)</b>			
<i>A. Uitgaven</i>			
<i>B. Ontvangsten</i>			
<b>III. Andere (B-A)</b>			
<i>A. Uitgaven</i>			
1. Aflossing financiële schulden			
a. Periodieke aflossingen			
b. Niet-periodieke aflossingen			
2. Toegestane leningen			
3. Overige transacties			
<i>B. Ontvangsten</i>			
1. Op te nemen leningen en leasings			
2. Terugvordering van aflossingen van financiële schulden			
a. Periodieke terugvorderingen			
b. Niet-periodieke terugvorderingen			
3. Overige transacties			
<b>IV. Budgettaire resultaat boekjaar (I+II+III)</b>	<b>- 76 892,48</b>	<b>- 137 502,98</b>	<b>- 111 670,96</b>
<i>V. Gecumuleerde budgettaire resultaat vorig boekjaar</i>	- 369 072,34		
<b>VI. Gecumuleerde budgettaire resultaat (IV+V)</b>	<b>- 445 964,82</b>	<b>- 137 502,98</b>	<b>- 111 670,96</b>
<b>VII. Bestemde gelden (toestand op 31 december)</b>			
<i>A. Bestemde gelden voor exploitatie</i>			
<i>B. Bestemde gelden voor investeringen</i>			
<i>C. Bestemde gelden voor andere verrichtingen</i>			
<b>VIII. Resultaat op kasbasis (VI-VII)</b>	<b>- 445 964,82</b>	<b>- 137 502,98</b>	<b>- 111 670,96</b>

<b>RESULTAAT OP KASBASIS</b>	<b>Jaarrekening</b>	<b>Eindbudget</b>	<b>Initieel budget</b>
<b>I. Exploitantiebudget (B-A)</b>	<b>- 184 803,35</b>	<b>- 257 852,76</b>	<b>- 554 304,30</b>
<i>A. Uitgaven</i>	6 538 800,68	6 572 207,11	6 858 287,51
<i>B. Ontvangsten</i>	6 353 997,33	6 314 354,35	6 303 983,21
1.a. Belastingen en boetes			
1.b. Algemene werkingsbijdrage van andere lokale overheden			
1.c. Tussenkost door derden in het tekort van het boekjaar			
2. Overige	6 353 997,33	6 314 354,35	6 303 983,21
<b>II. Investeringsbudget (B-A)</b>	<b>- 31 292,72</b>	<b>- 31 292,72</b>	<b>- 300 000,00</b>
<i>A. Uitgaven</i>	31 292,72	31 292,72	300 000,00
<i>B. Ontvangsten</i>			
<b>III. Andere (B-A)</b>			
<i>A. Uitgaven</i>			
1. Aflossing financiële schulden			
a. Periodieke aflossingen			
b. Niet-periodieke aflossingen			
2. Toegestane leningen			
3. Overige transacties			
<i>B. Ontvangsten</i>			
1. Op te nemen leningen en leasings			
2. Terugvordering van aflossingen van financiële schulden			
a. Periodieke terugvorderingen			
b. Niet-periodieke terugvorderingen			
3. Overige transacties			
<b>IV. Budgettaire resultaat boekjaar (I+II+III)</b>	<b>- 216 096,07</b>	<b>- 289 145,48</b>	<b>- 854 304,30</b>
<i>V. Gecumuleerde budgettaire resultaat vorig boekjaar</i>	- 1 682 873,73		
<b>VI. Gecumuleerde budgettaire resultaat (IV+V)</b>	<b>- 1 898 969,80</b>	<b>- 289 145,48</b>	<b>- 854 304,30</b>
<b>VII. Bestemde gelden (toestand op 31 december)</b>			
<i>A. Bestemde gelden voor exploitatie</i>			
<i>B. Bestemde gelden voor investeringen</i>			
<i>C. Bestemde gelden voor andere verrichtingen</i>			
<b>VIII. Resultaat op kasbasis (VI-VII)</b>	<b>- 1 898 969,80</b>	<b>- 289 145,48</b>	<b>- 854 304,30</b>



<b>RESULTAAT OP KASBASIS</b>	<b>Jaarrekening</b>	<b>Eindbudget</b>	<b>Initieel budget</b>
<b>I. Exploitantiebudget (B-A)</b>	<b>- 1 582 443,94</b>	<b>- 1 841 525,59</b>	<b>- 2 023 166,75</b>
<i>A. Uitgaven</i>	3 798 979,49	3 964 762,38	4 076 646,12
<i>B. Ontvangsten</i>	2 216 535,55	2 123 236,79	2 053 479,37
1.a. Belastingen en boetes			
1.b. Algemene werkingsbijdrage van andere lokale overheden			
1.c. Tussenkost door derden in het tekort van het boekjaar			
2. Overige	2 216 535,55	2 123 236,79	2 053 479,37
<b>II. Investeringsbudget (B-A)</b>	<b>- 15 407,39</b>	<b>- 25 407,39</b>	
<i>A. Uitgaven</i>	15 407,39	25 407,39	
<i>B. Ontvangsten</i>			
<b>III. Andere (B-A)</b>			
<i>A. Uitgaven</i>			
1. Aflossing financiële schulden			
a. Periodieke aflossingen			
b. Niet-periodieke aflossingen			
2. Toegestane leningen			
3. Overige transacties			
<i>B. Ontvangsten</i>			
1. Op te nemen leningen en leasings			
2. Terugvordering van aflossingen van financiële schulden			
a. Periodieke terugvorderingen			
b. Niet-periodieke terugvorderingen			
3. Overige transacties			
<b>IV. Budgettaire resultaat boekjaar (I+II+III)</b>	<b>- 1 597 851,33</b>	<b>- 1 866 932,98</b>	<b>- 2 023 166,75</b>
<i>V. Gecumuleerde budgettaire resultaat vorig boekjaar</i>	- 9 118 094,67		
<b>VI. Gecumuleerde budgettaire resultaat (IV+V)</b>	<b>- 10 715 946,00</b>	<b>- 1 866 932,98</b>	<b>- 2 023 166,75</b>
<b>VII. Bestemde gelden (toestand op 31 december)</b>			
<i>A. Bestemde gelden voor exploitatie</i>			
<i>B. Bestemde gelden voor investeringen</i>			
<i>C. Bestemde gelden voor andere verrichtingen</i>			
<b>VIII. Resultaat op kasbasis (VI-VII)</b>	<b>- 10 715 946,00</b>	<b>- 1 866 932,98</b>	<b>- 2 023 166,75</b>

<b>AUTOFINANCIERINGSMARGE</b>	<b>Jaarrekening</b>	<b>Eindbudget</b>	<b>Initieel budget</b>
<b>I. Financieel draagvlak (A-B)</b>	<b>- 282 848,29</b>	<b>- 284 824,02</b>	<b>624 009,81</b>
<i>A. Exploitatieontvangsten</i>	13 127 317,32	13 181 432,51	14 719 332,69
<i>B. Exploitatie-uitgaven exclusief de nettokosten van schulden (1-2)</i>	13 410 165,61	13 466 256,53	14 095 322,88
1. Exploitatie-uitgaven	13 455 005,05	13 509 185,35	14 138 251,70
2. Nettokosten van de schulden	44 839,44	42 928,82	42 928,82
<b>II. Netto periodieke leningsuitgaven (A+B)</b>	<b>354 161,83</b>	<b>352 186,10</b>	<b>352 186,10</b>
<i>A. Netto-aflossingen van schulden</i>	309 322,39	309 257,28	309 257,28
<i>B. Nettokosten van schulden</i>	44 839,44	42 928,82	42 928,82
<b>Autofinancieringsmarge (I-II)</b>	<b>- 637 010,12</b>	<b>- 637 010,12</b>	<b>271 823,71</b>

<b>AUTOFINANCIERINGSMARGE</b>	<b>Jaarrekening</b>	<b>Eindbudget</b>	<b>Initieel budget</b>
<b>I. Financieel draagvlak (A-B)</b>	<b>3 354 208,85</b>	<b>3 814 489,89</b>	<b>5 121 478,54</b>
<i>A. Exploitatieontvangsten</i>	4 375 577,20	4 579 197,89	6 157 757,99
<i>B. Exploitatie-uitgaven exclusief de nettokosten van schulden (1-2)</i>	1 021 368,35	764 708,00	1 036 279,45
1. Exploitatie-uitgaven	1 066 207,79	807 636,82	1 079 208,27
2. Nettokosten van de schulden	44 839,44	42 928,82	42 928,82
<b>II. Netto periodieke leningsuitgaven (A+B)</b>	<b>354 161,83</b>	<b>352 186,10</b>	<b>352 186,10</b>
<i>A. Netto-aflossingen van schulden</i>	309 322,39	309 257,28	309 257,28
<i>B. Nettokosten van schulden</i>	44 839,44	42 928,82	42 928,82
<b>Autofinancieringsmarge (I-II)</b>	<b>3 000 047,02</b>	<b>3 462 303,79</b>	<b>4 769 292,44</b>

<b>AUTOFINANCIERINGSMARGE</b>	<b>Jaarrekening</b>	<b>Eindbudget</b>	<b>Initieel budget</b>
<b>I. Financieel draagvlak (A-B)</b>	<b>- 1 792 917,37</b>	<b>- 1 862 432,58</b>	<b>- 1 808 326,72</b>
<i>A. Exploitatieontvangsten</i>	18 301,02	17 933,96	27 806,99
<i>B. Exploitatie-uitgaven exclusief de nettokosten van schulden (1-2)</i>	1 811 218,39	1 880 366,54	1 836 133,71
1. Exploitatie-uitgaven	1 811 218,39	1 880 366,54	1 836 133,71
2. Nettokosten van de schulden			
<b>II. Netto periodieke leningsuitgaven (A+B)</b>			
<i>A. Netto-aflossingen van schulden</i>			
<i>B. Nettokosten van schulden</i>			
<b>Autofinancieringsmarge (I-II)</b>	<b>- 1 792 917,37</b>	<b>- 1 862 432,58</b>	<b>- 1 808 326,72</b>

<b>AUTOFINANCIERINGSMARGE</b>	<b>Jaarrekening</b>	<b>Eindbudget</b>	<b>Initieel budget</b>
<b>I. Financieel draagvlak (A-B)</b>	<b>- 76 892,48</b>	<b>- 137 502,98</b>	<b>- 111 670,96</b>
<i>A. Exploitatieontvangsten</i>	162 906,22	146 709,52	176 305,13
<i>B. Exploitatie-uitgaven exclusief de nettokosten van schulden (1-2)</i>	239 798,70	284 212,50	287 976,09
1. Exploitatie-uitgaven	239 798,70	284 212,50	287 976,09
2. Nettokosten van de schulden			
<b>II. Netto periodieke leningsuitgaven (A+B)</b>			
<i>A. Netto-aflossingen van schulden</i>			
<i>B. Nettokosten van schulden</i>			
<b>Autofinancieringsmarge (I-II)</b>	<b>- 76 892,48</b>	<b>- 137 502,98</b>	<b>- 111 670,96</b>

<b>AUTOFINANCIERINGSMARGE</b>	<b>Jaarrekening</b>	<b>Eindbudget</b>	<b>Initieel budget</b>
<b>I. Financieel draagvlak (A-B)</b>	<b>- 184 803,35</b>	<b>- 257 852,76</b>	<b>- 554 304,30</b>
<i>A. Exploitatieontvangsten</i>	6 353 997,33	6 314 354,35	6 303 983,21
<i>B. Exploitatie-uitgaven exclusief de nettokosten van schulden (1-2)</i>	6 538 800,68	6 572 207,11	6 858 287,51
1. Exploitatie-uitgaven	6 538 800,68	6 572 207,11	6 858 287,51
2. Nettokosten van de schulden			
<b>II. Netto periodieke leningsuitgaven (A+B)</b>			
<i>A. Netto-aflossingen van schulden</i>			
<i>B. Nettokosten van schulden</i>			
<b>Autofinancieringsmarge (I-II)</b>	<b>- 184 803,35</b>	<b>- 257 852,76</b>	<b>- 554 304,30</b>

<b>AUTOFINANCIERINGSMARGE</b>	<b>Jaarrekening</b>	<b>Eindbudget</b>	<b>Initieel budget</b>
<b>I. Financieel draagvlak (A-B)</b>	<b>- 1 582 443,94</b>	<b>- 1 841 525,59</b>	<b>- 2 023 166,75</b>
<i>A. Exploitatieontvangsten</i>	2 216 535,55	2 123 236,79	2 053 479,37
<i>B. Exploitatie-uitgaven exclusief de nettokosten van schulden (1-2)</i>	3 798 979,49	3 964 762,38	4 076 646,12
1. Exploitatie-uitgaven	3 798 979,49	3 964 762,38	4 076 646,12
2. Nettokosten van de schulden			
<b>II. Netto periodieke leningsuitgaven (A+B)</b>			
<i>A. Netto-aflossingen van schulden</i>			
<i>B. Nettokosten van schulden</i>			
<b>Autofinancieringsmarge (I-II)</b>	<b>- 1 582 443,94</b>	<b>- 1 841 525,59</b>	<b>- 2 023 166,75</b>

OCMW Ronse  
Oscar Delghuststraat 62  
9600 Ronse

## Financiële nota



J2: De exploitatierekening

Jaarrekening 2019

	Jaarrekening			Eindbudget			Initieel budget		
	Uitgaven	Ontvangsten	Saldo	Uitgaven	Ontvangsten	Saldo	Uitgaven	Ontvangsten	Saldo
Beleidsdomein ALGFIN	1 066 207,79	4 375 577,20	3 309 369,41	807 636,82	4 579 197,89	3 771 561,07	1 079 208,27	6 157 757,99	5 078 549,72
Beleidsdomein INTZAK	1 811 218,39	18 301,02	- 1 792 917,37	1 880 366,54	17 933,96	- 1 862 432,58	1 836 133,71	27 806,99	- 1 808 326,72
Beleidsdomein KINDOPV	239 798,70	162 906,22	- 76 892,48	284 212,50	146 709,52	- 137 502,98	287 976,09	176 305,13	- 111 670,96
Beleidsdomein RESOUD	6 538 800,68	6 353 997,33	- 184 803,35	6 572 207,11	6 314 354,35	- 257 852,76	6 858 287,51	6 303 983,21	- 554 304,30
Beleidsdomein SOCDIENST	3 798 979,49	2 216 535,55	- 1 582 443,94	3 964 762,38	2 123 236,79	- 1 841 525,59	4 076 646,12	2 053 479,37	- 2 023 166,75
<b>Totalen</b>	<b>13 455 005,05</b>	<b>13 127 317,32</b>	<b>- 327 687,73</b>	<b>13 509 185,35</b>	<b>13 181 432,51</b>	<b>- 327 752,84</b>	<b>14 138 251,70</b>	<b>14 719 332,69</b>	<b>581 080,99</b>

## J2: De exploitatierekening

## Jaarrekening 2019

Per Domein

	Jaarrekening			Eindbudget			Initieel budget		
	Uitgaven	Ontvangsten	Saldo	Uitgaven	Ontvangsten	Saldo	Uitgaven	Ontvangsten	Saldo
Beleidsdomein ALGFIN	1 066 207,79	4 375 577,20	3 309 369,41	807 636,82	4 579 197,89	3 771 561,07	1 079 208,27	6 157 757,99	5 078 549,72
Beleidsdomein INTZAK	1 811 218,39	18 301,02	- 1 792 917,37	1 880 366,54	17 933,96	- 1 862 432,58	1 836 133,71	27 806,99	- 1 808 326,72
Beleidsdomein KINDOPV	239 798,70	162 906,22	- 76 892,48	284 212,50	146 709,52	- 137 502,98	287 976,09	176 305,13	- 111 670,96
Beleidsdomein RESOUD	6 538 800,68	6 353 997,33	- 184 803,35	6 572 207,11	6 314 354,35	- 257 852,76	6 858 287,51	6 303 983,21	- 554 304,30
Beleidsdomein SOCDIENST	3 798 979,49	2 216 535,55	- 1 582 443,94	3 964 762,38	2 123 236,79	- 1 841 525,59	4 076 646,12	2 053 479,37	- 2 023 166,75
<b>Totalen</b>	<b>13 455 005,05</b>	<b>13 127 317,32</b>	<b>- 327 687,73</b>	<b>13 509 185,35</b>	<b>13 181 432,51</b>	<b>- 327 752,84</b>	<b>14 138 251,70</b>	<b>14 719 332,69</b>	<b>581 080,99</b>

# J2: De exploitatierekening

## Jaarrekening 2019

Per Veld

	Jaarrekening			Eindbudget			Initieel budget		
	Uitgaven	Ontvangsten	Saldo	Uitgaven	Ontvangsten	Saldo	Uitgaven	Ontvangsten	Saldo
Beleidsdomein 0010	986 279,45	4 375 533,45	3 389 254,00	714 708,00	4 579 147,89	3 864 439,89	986 279,45	6 157 757,99	5 171 478,54
Beleidsdomein 0020									
Beleidsdomein 0030	35 088,90	43,75	- 35 045,15	50 000,00	50,00	- 49 950,00	50 000,00		- 50 000,00
Beleidsdomein 0040	44 839,44		- 44 839,44	42 928,82		- 42 928,82	42 928,82		- 42 928,82
Beleidsdomein 0050									
Beleidsdomein 0090									
Beleidsdomein 0100	88 242,99		- 88 242,99	98 424,73		- 98 424,73	98 509,99	7 900,00	- 90 609,99
Beleidsdomein 0110	134 039,24	418,56	- 133 620,68	137 138,32	447,99	- 136 690,33	144 985,16	497,04	- 144 488,12
Beleidsdomein 0111	229 947,06	758,64	- 229 188,42	231 808,09	1 072,00	- 230 736,09	241 210,12	1 095,98	- 240 114,14
Beleidsdomein 0112	160 290,67	613,67	- 159 677,00	165 294,39	647,46	- 164 646,93	160 337,64	647,46	- 159 690,18
Beleidsdomein 0113									
Beleidsdomein 0119	300 031,37	16 510,15	- 283 521,22	392 960,68	15 766,51	- 377 194,17	452 363,68	17 666,51	- 434 697,17
Beleidsdomein 0190	898 667,06		- 898 667,06	854 740,33		- 854 740,33	738 727,12		- 738 727,12
Beleidsdomein 0900	2 246 595,97	1 129 225,87	- 1 117 370,10	2 409 547,57	1 064 607,52	- 1 344 940,05	2 476 597,59	1 006 510,08	- 1 470 087,51
Beleidsdomein 0901	850,00	100,00	- 750,00	1 500,00	600,00	- 900,00	1 500,00	600,00	- 900,00
Beleidsdomein 0903	280,22		- 280,22						
Beleidsdomein 0904	1 373 944,57	1 019 083,28	- 354 861,29	1 357 236,06	997 245,56	- 359 990,50	1 504 777,11	1 006 045,56	- 498 731,55
Beleidsdomein 0909	7 586,95	18,53	- 7 568,42						
Beleidsdomein 0930	169 721,78	68 107,87	- 101 613,91	196 478,75	60 783,71	- 135 695,04	93 771,42	40 323,73	- 53 447,69
Beleidsdomein 0945	239 798,70	162 906,22	- 76 892,48	284 212,50	146 709,52	- 137 502,98	287 976,09	176 305,13	- 111 670,96
Beleidsdomein 0953	6 538 800,68	6 353 997,33	- 184 803,35	6 572 207,11	6 314 354,35	- 257 852,76	6 858 287,51	6 303 983,21	- 554 304,30
<b>Totalen</b>	<b>13 455 005,05</b>	<b>13 127 317,32</b>	<b>- 327 687,73</b>	<b>13 509 185,35</b>	<b>13 181 432,51</b>	<b>- 327 752,84</b>	<b>14 138 251,70</b>	<b>14 719 332,69</b>	<b>581 080,99</b>

Alg. Rek.	Omschrijving	Totaal		Saldo	
		Debet	Credit	Debet	Credit
0200000	Crediteuren van de boekhoudkundige entiteit, houders va	10 400 445,93	497 232,47	9 903 213,46	0,00
0210000	Zakelijke zekerheden, gesteld voor rekening van derden	497 232,47	10 400 445,93	0,00	9 903 213,46
0320000	Ontvangen zekerheden	869 964,47	79 036,27	790 928,20	0,00
0330000	Zekerheidsstellers	79 036,27	869 964,47	0,00	790 928,20
1020000	Bijdragen, schenkingen en legaten zonder last en zonder	0,02	7 136,02	0,00	7 136,00
1090000	Saldo beginbalans	626 639,39	1 155 998,33	0,00	529 358,94
1400000	Overgedragen overschot	37 957 304,50	33 125 529,47	4 831 775,03	0,00
1500000	Investeringssubsidies en -schenkingen in kapitaal op kort	0,00	5 078 549,19	0,00	5 078 549,19
1500009	Investeringssubsidies en -schenkingen in kapitaal op kort	1 438 472,16	0,00	1 438 472,16	0,00
1510000	Investeringssubsidies en -schenkingen in kapitaal op lang	0,00	4 403 623,32	0,00	4 403 623,32
1510009	Investeringssubsidies en -schenkingen in kapitaal op lang	3 611 430,41	0,00	3 611 430,41	0,00
1600000	Voorzieningen voor pensioenen en soortgelijke verplicht	404 185,97	827 174,46	0,00	422 988,49
1601000	Voorziening responsabiliseringsbijdrage	4 661 713,00	11 811 189,00	0,00	7 149 476,00
1733000	Leningen aangegaan door het OCMW bij Belfius Lening	46 988,84	241 996,50	0,00	195 007,66
1733010	Leningen aangegaan door het OCMW bij BNP Paribas	5 516,22	5 516,22	0,00	0,00
1733020	Leningen aangegaan door het OCMW bij KBC	250 000,00	3 625 000,00	0,00	3 375 000,00
2100000	Plannen en studies - aanschaffingswaarde	809 955,08	0,00	809 955,08	0,00
2100009	Plannen en studies - geboekte afschrijvingen	0,00	803 217,92	0,00	803 217,92
2200000	Terreinen	1 041 048,60	0,00	1 041 048,60	0,00
2210000	Gebouwen - nieuwbouw	19 416 216,92	0,00	19 416 216,92	0,00
2210009	Gebouwen - nieuwbouw - geboekte afschrijvingen	68 903,15	8 373 132,10	0,00	8 304 228,95
2210200	Gebouwen - grondige verbouwingswerken - 20 jaar	1 066 830,93	0,00	1 066 830,93	0,00
2210209	Gebouwen - grondige verbouwingswerken - 20 jaar - geb	0,00	543 137,60	0,00	543 137,60
2211100	Inrichting gebouwen onroerend door bestemming - aansch	815 792,84	0,00	815 792,84	0,00
2211109	Inrichting gebouwen onroerend door bestemming - geboe	0,00	801 858,22	0,00	801 858,22
2300000	Medische installaties, machines en uitrusting	139 874,93	0,00	139 874,93	0,00
2300009	Medische installaties, machines en uitrusting - geboekte	0,00	114 840,75	0,00	114 840,75
2310000	Niet medische installaties, machines en uitrusting	479 017,56	0,00	479 017,56	0,00
2310009	Niet medische installaties, machines en uitrusting - geboe	0,00	355 609,97	0,00	355 609,97
2310100	Niet-medische installaties, machines en uitrusting - 10 ja	37 538,59	0,00	37 538,59	0,00
2310109	Niet-medische installaties, machines en uitrusting - 10 ja	0,00	23 558,61	0,00	23 558,61
2400000	Meubilair	875 362,15	0,00	875 362,15	0,00
2400009	Meubilair - geboekte afschrijvingen	0,00	834 524,17	0,00	834 524,17
2401000	Kantooruitrusting	193 853,50	0,00	193 853,50	0,00
2401009	Kantooruitrusting - geboekte afschrijvingen	0,00	193 853,50	0,00	193 853,50
2402000	Informatica	56 245,98	0,00	56 245,98	0,00
2402009	Informatica - geboekte afschrijvingen	0,00	56 245,98	0,00	56 245,98
2410000	Rollend Materieel - Aanschaffingswaarde	85 877,93	0,00	85 877,93	0,00
2410009	Rollend Materieel - Afschrijvingen	0,00	79 508,93	0,00	79 508,93
2751000	Kunstwerken	5 106,61	0,00	5 106,61	0,00
2810000	Belangen in intergemeentelijke samenwerkingsverbanden	7 591,18	0,00	7 591,18	0,00
2811000	Belangen in intergemeentelijke samenwerkingsverbanden	2 591,18	6 341,18	0,00	3 750,00
2840000	Andere aandelen	62 582,21	0,00	62 582,21	0,00
4000000	Werkingsvorderingen	12 720 119,68	11 735 925,66	984 194,02	0,00
4050000	Overige vorderingen uit ruiltransacties	44 574,67	44 574,67	0,00	0,00
4060000	Vooruitbetalingen op ruiltransacties	116 114,06	116 114,06	0,00	0,00
4064000	Vooruitbetalingen RSZPPO	149 168,75	9 216,90	139 951,85	0,00
4070000	Dubieuze debiteuren	452 128,91	220 038,18	232 090,73	0,00
4090000	Werkingsvorderingen - geboekte waardeverminderingen	112 392,27	227 715,24	0,00	115 322,97
4135000	Vorderingen uit recuperatie van leefloon Vorderingen uit	320 178,12	156 998,25	163 179,87	0,00
4135001	Vorderingen uit recuperatie Wet 02/04/1965 Vorderingen	128 467,49	116 728,13	11 739,36	0,00
4135002	Vorderingen specifieke kosten sociale dienst - overige	403 043,35	249 672,72	153 370,63	0,00
4140000	Te innen opbrengsten uit niet-ruiltransacties	509 239,90	391 714,27	117 525,63	0,00
4151000	Vorderingen wegens investeringssubsidies	49 291,29	0,00	49 291,29	0,00

4153000	Vorderingen wegens werkingssubsidies - gemeentelijke b	2 246 388,92	2 232 826,28	13 562,64	0,00
4153200	Vorderingen wegens werkingssubsidies - Vlaamse Overh	1 020 473,18	901 267,28	119 205,90	0,00
4153400	Vorderingen wegens werkingssubsidies - Federale Overh	1 000 072,71	908 997,08	91 075,63	0,00
4153500	Vorderingen wegens werkingssubsidies - VDAB	442 385,00	372 030,00	70 355,00	0,00
4153900	Vorderingen wegens werkingssubsidies - andere overhed	20 193,53	20 193,53	0,00	0,00
4160000	Werkingsvorderingen inzake sociale dienstverlening OCMW	118,06	118,06	0,00	0,00
4160010	R/C Overo	343 515,27	0,00	343 515,27	0,00
4161300	Diverse niet-operationele vorderingen uit niet-ruiltransac	95 492,63	39 218,14	56 274,49	0,00
4233000	Schulden aan kredietinstellingen aangegaan door het best	46 613,99	93 521,57	0,00	46 907,58
4233010	Leningen aangegaan door het OCMW bij BNP Paribas	12 708,40	18 224,62	0,00	5 516,22
4233020	Leningen aangegaan door het OCMW bij KBC	19 000 000,00	19 250 000,00	0,00	250 000,00
4400000	Leveranciers	4 513 572,15	5 187 149,11	0,00	673 576,96
4440000	Te ontvangen facturen	768 038,25	1 618 263,54	0,00	850 225,29
4453000	Vervallen kapitaalaflossingen en vervallen intresten aan l	50 028,16	79 106,58	0,00	29 078,42
4453010	Vervallen kapitaalaflossingen en vervallen intresten Belf	16 291,35	16 291,35	0,00	0,00
4453020	Vervallen kapitaalaflossingen en vervallen intresten KBC	33 926 799,47	33 926 799,47	0,00	0,00
4493500	Andere overige schulden uit ruiltransacties	4 483,33	4 593,20	0,00	109,87
4499000	Andere overige schulden uit ruiltransacties	0,00	1 550,00	0,00	1 550,00
4530000	Ingehouden voorheffingen	1 061 463,40	1 113 750,03	0,00	52 286,63
4540000	RSZPPO	7 759 614,10	7 759 614,10	0,00	0,00
4542100	Inhouding pensioen voorzitter	4 169,88	4 169,88	0,00	0,00
4550000	Te betalen netto bezoldigingen	4 488 483,59	4 527 595,16	0,00	39 111,57
4590000	Andere sociale schulden Andere sociale schulden	2 980,76	3 340,15	0,00	359,39
4591000	Loonbeslag	10 877,13	13 030,72	0,00	2 153,59
4597000	Toegekende maaltijdcheques	9,81	9,81	0,00	0,00
4601000	Voorziening responsabiliseringsbijdrage	804 833,00	1 717 003,00	0,00	912 170,00
4610000	Voorzieningen voor vakantiegeld	322 214,31	674 061,53	0,00	351 847,22
4810000	Werkingsschulden inzake sociale dienstverlening OCMW	308 678,51	348 350,50	0,00	39 671,99
4811000	Werkingsschulden inzake sociale dienstverlening OCMW	66 784,18	67 463,05	0,00	678,87
4812000	Werkingsschulden inzake sociale dienstverlening OCMW	818 145,83	834 790,80	0,00	16 644,97
4820000	Ontvangen voorschotten en terugbetalingen inzake subsid	7 875,00	15 750,00	0,00	7 875,00
4830000	Ontvangen vooruitbetalingen op niet-ruiltransacties	0,00	944 098,27	0,00	944 098,27
4891000	Andere Diverse Schulden	505,41	18 705,15	0,00	18 199,74
4893000	R/C Overo	543 925,83	543 925,83	0,00	0,00
4990000	Wachtrekeningen	156 854,02	156 854,02	0,00	0,00
4992000	Onverschuldigde betalingen	8 529,63	8 529,63	0,00	0,00
4993000	Wachtrekening pensioenen	82 915,57	82 915,57	0,00	0,00
499900	Wachtrekening Investerings	0,00	0,00	0,00	0,00
5500000	R/C Belfius	9 748 284,02	9 651 397,27	96 886,75	0,00
5500100	Postcheque	9 451,35	4 702,54	4 748,81	0,00
5500200	BNP Fortis	32 247,55	28 976,07	3 271,48	0,00
5500300	KBC	296 055,47	291 542,50	4 512,97	0,00
5500400	Ethias	17 334,42	0,00	17 334,42	0,00
5500409	Optima - geboekte waardeverminderingen	0,00	17 334,42	0,00	17 334,42
5700000	Kas	38 166,19	34 632,37	3 533,82	0,00
5800000	Interne overboekingen	471 891,83	471 891,83	0,00	0,00
5890000	Interne Rekening Courant	62 784 883,35	62 784 883,35	0,00	0,00
6000100	Aankoop voedingswaren	518 464,73	594,86	517 869,87	0,00
6000200	Aankoop bar	39 407,89	686,65	38 721,24	0,00
6000500	Aankoop incontinentiemateriaal	51 596,28	0,00	51 596,28	0,00
6001000	Hospitalisatie	2 590,40	45,41	2 544,99	0,00
6001100	Raadpleging dokter/specialist	68 411,06	787,32	67 623,74	0,00
6001200	Medisch vervoer	2 741,73	0,00	2 741,73	0,00
6001300	Kinesitherapie	1 541,55	119,07	1 422,48	0,00
6001400	Haarverzorging	21 709,76	0,00	21 709,76	0,00
6001500	Pedicure	9 547,50	2,00	9 545,50	0,00

6001600	Mutualiteit	14,65	0,00	14,65	0,00
6010100	Aankoop farmaceutische produkten	131 788,97	33 339,97	98 449,00	0,00
6010200	Aankoop klein medisch materiaal	55 339,10	20 490,20	34 848,90	0,00
6010700	Aankoop diversen (doorrekenen)	4 611,47	0,00	4 611,47	0,00
6100600	Kosten waterrij residenten	51 105,39	0,00	51 105,39	0,00
6110100	Huur gebouwen en terreinen	31 387,52	700,00	30 687,52	0,00
6111100	Onderhoud en herstelling gebouwen	73 619,51	1 825,32	71 794,19	0,00
6111200	Onderhoud en herstelling installaties, machines en uitrust	40 641,87	936,44	39 705,43	0,00
6111400	Onderhoud en herstelling meubilair en rollend materieel	17 629,96	0,00	17 629,96	0,00
6111500	Inrichting gebouwen	254,84	254,84	0,00	0,00
6111600	Aankoop klein materieel	31 300,06	4 595,10	26 704,96	0,00
6111700	Aankoop klein keukenmaterieel	5 968,60	0,00	5 968,60	0,00
6111800	Onderhoudsproducten	41 412,50	0,00	41 412,50	0,00
6111900	Onderhoud en verzorging tuin	23 564,96	0,00	23 564,96	0,00
6120100	Water	57 106,31	968,10	56 138,21	0,00
6120200	Gas	84 044,71	3 726,85	80 317,86	0,00
6120300	Elektriciteit	88 100,92	33 034,25	55 066,67	0,00
6120400	Afvalverwerkingskosten	54 967,44	0,00	54 967,44	0,00
6120500	Brandstof voertuigen	952,34	58,95	893,39	0,00
6130800	Controle - en keuringsorganismen	4 206,95	0,00	4 206,95	0,00
6130900	Sociaal Secretariaat	24 996,57	108,75	24 887,82	0,00
6130910	Kosten aankoop maaltijdcheques	4 305,74	325,79	3 979,95	0,00
6130950	Erelonen en gerechtskosten	90 503,15	55 395,06	35 108,09	0,00
6130990	Andere vergoedingen aan derden	35 803,67	6 348,33	29 455,34	0,00
6131000	Verzekering burgerlijke aansprakelijkheid	11 317,35	5,51	11 311,84	0,00
6131010	Verzekering brand	12 732,75	439,74	12 293,01	0,00
6131020	Verzekering voertuigen	3 496,23	73,23	3 423,00	0,00
6131030	Verzekering tegen diefstal	231,50	0,00	231,50	0,00
6131040	Verzekering objectieve aansprakelijkheid	742,19	0,00	742,19	0,00
6140100	Dienstverplaatsingen	5 903,75	3 830,48	2 073,27	0,00
6140200	Kosten externe cursussen, opleidingen, vergaderingen	10 139,07	1 098,49	9 040,58	0,00
6140300	Kosten van brandbeveiliging en signalisatie	21 788,82	48,01	21 740,81	0,00
6140400	Telefoon	28 548,08	4 876,88	23 671,20	0,00
6140500	Drukwerken en bureelbenodigdheden	40 873,28	5 052,35	35 820,93	0,00
6140550	Informatiekosten	106 912,82	2 721,44	104 191,38	0,00
6140600	Documentatie, abonnementen	12 751,90	1 786,82	10 965,08	0,00
6140650	Verzendingskosten	38 658,80	0,00	38 658,80	0,00
6140700	Huur installaties, machines en uitrusting	16 481,17	125,82	16 355,35	0,00
6140900	Onthaalkosten, receptiekosten en interne vergaderingen	1 016,03	272,80	743,23	0,00
6141200	Lidgelden	50 227,26	6 788,89	43 438,37	0,00
6150010	Kosten voor ontspanning - tv en herstellingen	5 656,98	0,00	5 656,98	0,00
6150015	Kosten voor ontspanning - animatie/ergo	6 290,46	1 387,75	4 902,71	0,00
6170000	Personen ter beschikking gesteld vh bestuur-uitzendkracht	40 500,50	4 394,96	36 105,54	0,00
6170100	Personen ter beschikking gesteld vh bestuur - OVERO	564 345,02	0,00	564 345,02	0,00
6200000	Bezoldiging voor voorzitter	57 823,46	0,00	57 823,46	0,00
6200100	Bezoldiging voor raadsleden	30 055,00	0,00	30 055,00	0,00
6201000	Vastbenoemd personeel - bruto bezoldiging	2 403 306,36	38 215,53	2 365 090,83	0,00
6202000	Contractueel personeel - bruto bezoldiging	2 724 003,11	54 446,62	2 669 556,49	0,00
6204000	Tewerkstelling art 60§7 - bruto bezoldiging	955 316,15	28 068,99	927 247,16	0,00
6205000	Diverse tewerkstellingen - bruto bezoldiging	62 886,27	562,49	62 323,78	0,00
6210000	WGbijdrage RSZ voor voorzitter	5,35	5,35	0,00	0,00
6211000	WGbijdrage RSZ voor vastbenoemd personeel	857 224,25	15 340,38	841 883,87	0,00
6211900	Responsabiliseringsbijdrage	1 630 621,58	735 004,00	895 617,58	0,00
6212000	WGbijdrage RSZ voor contractueel personeel	788 591,55	19 828,93	768 762,62	0,00
6214000	WGbijdrage RSZ voor tewerkstelling art 60§7	267 792,49	9 750,59	258 041,90	0,00
6215000	WG-bijdrage diverse tewerkstellingen	6 694,44	34,18	6 660,26	0,00

6215000	WGbijdrage RSZ voor diverse tewerkstellingen	6 694,44	34,18	6 660,26	0,00
6219000	WGbijdrage RSZ - Sociale Maribel (-)	145 642,62	610 358,46	0,00	464 715,84
6220000	Bijdrage gemeenschappelijk sociale dienst (VKSOOP)	15 500,00	0,00	15 500,00	0,00
6222100	WGbijdrage bovenwettelijke verzekering voor contractue	30 581,58	701,40	29 880,18	0,00
6230000	Vergoeding woon-werkverkeer	249,48	0,00	249,48	0,00
6230100	Wetsverzekering	26 664,95	0,00	26 664,95	0,00
6230150	Arbeidsongevallenverzekering	73 928,44	29 365,95	44 562,49	0,00
6230200	Arbeidsgeneeskundige dienst	56 854,10	197,54	56 656,56	0,00
6230300	Arbeidskledij	6 991,68	0,00	6 991,68	0,00
6230400	Vakbondspremie	9 216,90	0,00	9 216,90	0,00
6230500	Maaltijdcheques	144 019,80	11 041,00	132 978,80	0,00
6230600	Woon - werkverkeer	2 600,84	53,13	2 547,71	0,00
6230700	Diverse personeelskosten	4 483,22	0,00	4 483,22	0,00
6301000	Afschrijvingen op I.V.A.	6 737,16	0,00	6 737,16	0,00
6302000	Afschrijvingen op M.V.A.	787 126,00	68 903,15	718 222,85	0,00
6340000	Waardevermindering op vorderingen sociale dienst -1jaa	227 715,24	112 392,27	115 322,97	0,00
6341000	Waardevermindering op vorderingen sociale dienst -1jaa	0,00	112 392,27	0,00	112 392,27
6350000	Voorziening pensioenen - nt gefinancierd door gemeente	8 484 634,49	0,00	8 484 634,49	0,00
6351000	Voorziening pensioenen - nt gefinancierd door gemeente	0,00	5 870 731,97	0,00	5 870 731,97
6360000	Voorziening voor vakantiegeld voorzitter	351 847,22	0,00	351 847,22	0,00
6361000	Voorziening voor vakantiegeld voorzitter - besteding en t	0,00	322 214,31	0,00	322 214,31
6402000	Onroerende voorheffing en belastingen	2 523,38	1 125,66	1 397,72	0,00
6420000	Minderwaarde op realisatie werkingsvorderingen sociale	35 088,90	0,00	35 088,90	0,00
6430000	Diverse operationele kosten	6 361,00	1 077,93	5 283,07	0,00
6480101	Leefloon 55%	632 835,11	0,00	632 835,11	0,00
6480105	Leefloon 100%	154 416,22	0,00	154 416,22	0,00
6480106	Leefloon daklozen 100%	23 107,15	0,00	23 107,15	0,00
6480109	Leefloon installatiepremie dakloze 100%	2 509,64	0,00	2 509,64	0,00
6480117	Leefloon student 65%	1 908,10	0,00	1 908,10	0,00
6480129	Leefloon specifieke hulp onderhoudsgeld	1 791,89	0,00	1 791,89	0,00
6480240	Toekenning installatiepremies (100%)	6 274,10	0,00	6 274,10	0,00
6480502	Wet 65 vreemdelingen	63 727,42	0,00	63 727,42	0,00
6481000	Steun in specien	61 127,28	2 484,61	58 642,67	0,00
6481001	Steun in specien - Socio-Culturele Participatie	8 552,87	6 751,98	1 800,89	0,00
6481002	Steun in specien - Socio-Culturele Participatie Kansarmo	1 698,29	0,00	1 698,29	0,00
6481007	Minimale levering via de aardgasbudgetmeter	2 604,24	0,00	2 604,24	0,00
6481008	Socio-culturele participatie-organisaties	7 206,83	0,00	7 206,83	0,00
6481020	Niet terugvorderbare voorschotten	2 217,13	0,00	2 217,13	0,00
6481200	Voorschotten op pensioenen	200,00	0,00	200,00	0,00
6481500	Voorschotten op werkloosheidsuitkeringen	650,00	0,00	650,00	0,00
6481700	PWA-cheques	0,00	93,00	0,00	93,00
6482020	Betaling bijdragen ziekte en invaliditeit	3 116,77	0,00	3 116,77	0,00
6482100	Verblijfskosten van bejaarden in rusthuizen beheerd door	7 445,05	31,65	7 413,40	0,00
6482110	Verblijfskosten van bejaarden in rusthuizen beheerd door	21 180,91	0,00	21 180,91	0,00
6482130	Plaatsingskosten in onthaalhuizen	431,22	0,00	431,22	0,00
6482220	Bijdrage in de huur	61 996,98	0,00	61 996,98	0,00
6482230	Bijdrage voor kosten van medische verzorging	2 771,63	0,00	2 771,63	0,00
6482250	Bijdrage voor farmaceutische kosten	10 413,16	0,00	10 413,16	0,00
6482260	Bijdrage voor begrafeniskosten	1 608,10	0,00	1 608,10	0,00
6490000	Betaling van werkingskosten ingevolge een conventie	1 430 000,00	443 720,55	986 279,45	0,00
6491000	Werkingsubsidies - overige	2 439,91	0,00	2 439,91	0,00
6500001	Intresten van leningen ten laste van ocmw	55 363,08	10 523,64	44 839,44	0,00
6570100	Intresten r/c	213,72	0,00	213,72	0,00
6570400	Diverse financiële kosten	164 355,00	54 405,72	109 949,28	0,00
7000000	Opbrengsten uit prestaties	3 812 625,24	6 334 410,88	0,00	2 521 785,64
7000100	Opbrengsten supplementen	23 484,65	23 484,65	0,00	0,00

7001000	Tsskomst mutualiteiten - forfaits riziv	477 402,18	3 628 717,22	0,00	3 151 315,04
7030000	Opbrengsten diverse diensten	12 657,06	94 282,60	0,00	81 625,54
7031000	Opbrengsten uitbating cafetaria	694,00	62 160,44	0,00	61 466,44
7040000	Opbrengsten geneesmiddelen	15 539,60	121 927,54	0,00	106 387,94
7041000	Opbrengsten geneesheren	0,00	65 894,29	0,00	65 894,29
7042000	Opbrengsten anderen	5,38	109 359,11	0,00	109 353,73
7060000	Opbrengsten uit verhuring en verpachting	1 083,51	581 787,32	0,00	580 703,81
7400010	Werkingsubsidies gemeentefonds	1 468 071,86	2 224 921,14	0,00	756 849,28
7401000	Gemeentelijke Bijdrage	414 098,27	3 451 217,90	0,00	3 037 119,63
7402010	Bijdrage Vlaamse Gemeenschap	0,00	24 466,16	0,00	24 466,16
7402020	Bijdrage federale overheid - andere	35 176,94	627 705,15	0,00	592 528,21
7402060	Regularisatie contingent Geso's	0,00	84 332,07	0,00	84 332,07
7405050	Bijdrage andere overheden	87 888,73	106 642,63	0,00	18 753,90
7405101	Subsidies leefloon 55%	88 844,16	365 142,65	0,00	276 298,49
7405105	Subsidies leefloon 100%	19 903,32	155 695,65	0,00	135 792,33
7405106	Subsidies leefloon daklozen 100%	776,91	23 459,61	0,00	22 682,70
7405109	Subsidie leefloon installatiepremie dakloze 100%	0,00	5 019,28	0,00	5 019,28
7405112	Subsidies personeelskosten	0,00	51 352,66	0,00	51 352,66
7405117	Subsidie leefloon student 65%	1 366,54	1 240,30	126,24	0,00
7405129	Subsidie leefloon specifieke hulp onderhoudsgeld	216,66	1 850,28	0,00	1 633,62
7405132	Subsidie leefloon GPMI 10%	3 799,17	21 818,88	0,00	18 019,71
7405133	Subsidie leefloon GPMI 10%	838,81	4 978,74	0,00	4 139,93
7405134	Leefloon art. 60 deeltijds	0,00	1 500,00	0,00	1 500,00
7405135	Subsidie art. 60 voltijds	19 172,98	432 031,98	0,00	412 859,00
7405136	Subsidie SEI	1 934,24	192 789,45	0,00	190 855,21
7405460	Subsidie van de federale overheid voor voltijdse tewerkst	4 684,66	4 684,66	0,00	0,00
7405502	Subsidie Wet 65 vreemdelingen	15 411,35	63 577,42	0,00	48 166,07
7405516	Subsidie wet 65, art. 60 voltijds	0,00	33 313,45	0,00	33 313,45
7405517	Subsidie wet 65, SEI	0,00	17 513,68	0,00	17 513,68
7405601	Subsidies installatiepremie	1 254,82	5 019,28	0,00	3 764,46
7405900	Subsidies TWE compensatievergoeding	70 355,00	201 785,00	0,00	131 430,00
7405910	Subsidie TWE inspanningsvergoeding	0,00	170 000,00	0,00	170 000,00
7450000	Recuperatie van kosten, schade, verzekeringen ea.	0,00	119 275,07	0,00	119 275,07
7451000	Recuperatie inhoudingen maaltijdcheques	141,70	26 804,19	0,00	26 662,49
7480101	Recuperatie leefloon 55%	594,70	133 660,81	0,00	133 066,11
7480105	Recuperatie leefloon 100%	0,00	18 619,35	0,00	18 619,35
7480106	Recuperatie leefloon daklozen 100%	0,00	424,45	0,00	424,45
7480117	Recuperatie leefloon student 65%	0,00	2 102,30	0,00	2 102,30
7480129	Recuperatie leefloon specifieke hulp onderhoudsgeld	0,00	216,66	0,00	216,66
7480502	Wet 65 vreemdelingen	0,00	15 411,35	0,00	15 411,35
7481000	Recuperatie steun in speciën	326,20	30 752,88	0,00	30 426,68
7481007	Minimale levering via de aardgasbudgetmeter 70%	0,00	69,32	0,00	69,32
7481030	Voorschotten terug te vorderen	0,00	100,00	0,00	100,00
7482020	Recuperatie ziekte en invaliditeit	166,76	2 306,14	0,00	2 139,38
7482110	Recuperatie verblijfskosten andere rustoorden	108,61	9 809,34	0,00	9 700,73
7482220	Recuperatie huur	3 651,36	53 010,32	0,00	49 358,96
7482230	Recuperatie medische kosten	0,00	2 904,69	0,00	2 904,69
7500000	Opbrengsten uit FVA	0,00	43,75	0,00	43,75
7530000	In resultaat genomen kapitaalsubsidies en schenkingen	0,00	242 768,63	0,00	242 768,63
7930000	Over te dragen operationeel tekort van het boekjaar	3 909 626,81	7 365 972,05	0,00	3 456 345,24
Totaal		290 447 789,07	290 447 789,07	71 941 039,65	71 941 039,65



	Jaarrekening		Eindbudget		Initieel budget	
	Uitgaven	Ontvangsten	Saldo	Uitgaven	Ontvangsten	Saldo
Beleidsdomein ALGFN	2 591,18	49 291,29	46 700,11	1 041,18	57 747,58	56 706,40
Beleidsdomein INTZAK				6,29		- 6,29
Beleidsdomein KINDOPV	31 292,72		- 31 292,72	31 292,72		- 31 292,72
Beleidsdomein RESOUD	15 407,39		- 15 407,39	25 407,39		- 25 407,39
Beleidsdomein SOCDIENST						
<b>Totalen</b>	<b>49 291,29</b>	<b>49 291,29</b>	<b>0,00</b>	<b>57 747,58</b>	<b>57 747,58</b>	<b>0,00</b>
				<b>300 000,00</b>		<b>- 300 000,00</b>
				<b>300 000,00</b>		<b>- 300 000,00</b>

J3: De investeringsverrichtingen van het financiële boekjaar

Jaarrekening 2019

Per Veld

	Jaarrekening		Eindbudget		Initieel budget		
	Uitgaven	Ontvangsten	Saldo	Uitgaven	Saldo	Uitgaven	Saldo
Beleidsdomein 0010		49 291,29	49 291,29		57 747,58		
Beleidsdomein 0020							
Beleidsdomein 0030	2 591,18		- 2 591,18	1 041,18	- 1 041,18		
Beleidsdomein 0040							
Beleidsdomein 0050							
Beleidsdomein 0090							
Beleidsdomein 0100							
Beleidsdomein 0110							
Beleidsdomein 0111							
Beleidsdomein 0112							
Beleidsdomein 0113							
Beleidsdomein 0119							
Beleidsdomein 0190				6,29	- 6,29		
Beleidsdomein 0900	15 407,39		- 15 407,39	25 407,39	- 25 407,39		
Beleidsdomein 0901							
Beleidsdomein 0903							
Beleidsdomein 0904							
Beleidsdomein 0909							
Beleidsdomein 0930							
Beleidsdomein 0945							
Beleidsdomein 0953	31 292,72		- 31 292,72	31 292,72	- 31 292,72		
Totalen	49 291,29	49 291,29	0,00	57 747,58	57 747,58	300 000,00	- 300 000,00
						300 000,00	- 300 000,00

## J4: De rekening van een afgesloten investeringsenveloppe

Jaarrekening 2019	Enveloppe 2017/2 - Herconditionering hospice Canfijn		
DEEL 1: UITGAVEN	Totaal aanrekeningen	Eindbudget	Initieel budget
<b>I. Investeringsen in financiële vaste activa</b>			
<i>A. Extern verzelfstandigde agentschappen</i>			
<i>B. Intergemeentelijke samenwerkingsverbanden en soortgelijke entiteiten</i>			
<i>C. Publiek-Private Samenwerkingsverbanden</i>			
<i>D. OCMW-verenigingen</i>			
<i>E. Andere financiële vaste activa</i>			
<b>II. Investeringsen in materiële vaste activa</b>	<b>49 973,99</b>	<b>59 973,99</b>	<b>375 000,00</b>
<i>A. Gemeenschapsgoederen en bedrijfsmatige materiële vaste activa</i>	49 973,99	59 973,99	375 000,00
1. Terreinen en gebouwen	34 566,60	44 566,60	375 000,00
2. Wegen en overige infrastructuur			
3. Roerende goederen	15 407,39	15 407,39	
4. Leasing en soortgelijke rechten			
5. Erfgoed			
<i>B. Overige materiële vaste activa</i>			
1. Onroerende goederen			
2. Roerende goederen			
<i>C. Vooruitbetalingen op investeringen in materiële vaste activa</i>			
<b>III. Investeringsen in immateriële vaste activa</b>			
<b>IV. Toegestane investeringssubsidies</b>			
<b>TOTAAL UITGAVEN</b>	<b>49 973,99</b>	<b>59 973,99</b>	<b>375 000,00</b>

## J4: De rekening van een afgesloten investeringsenveloppe

Jaarrekening 2019	Enveloppe 2017/2 - Herconditionering hospice Canfijn		
DEEL 2: ONTVANGSTEN	Totaal aanrekeningen	Eindbudget	Initieel budget
<b>I. Verkoop van financiële vaste activa</b>			
<i>A. Extern verzelfstandigde agentschappen</i> <i>B. Intergemeentelijke samenwerkingsverbanden en soortgelijke entiteiten</i> <i>C. Publiek-Private Samenwerkingsverbanden</i> <i>D. OCMW-verenigingen</i> <i>E. Andere financiële vaste activa</i>			
<b>II. Verkoop van materiële vaste activa</b>			
<i>A. Gemeenschapsgoederen en bedrijfsmatige materiële vaste activa</i> 1. Terreinen en gebouwen 2. Wegen en overige infrastructuur 3. Roerende goederen 4. Leasing en soortgelijke rechten 6. Erfgoed <i>B. Overige materiële vaste activa</i> 1. Terreinen en gebouwen 2. Roerende goederen <i>C. Ontvangen vooruitbetalingen op de verkoop van materiële vaste activa</i>			
<b>III. Verkoop van immateriële vaste activa</b>			
<b>IV. Investeringsubsidies en -schenkingen</b>			
<b>TOTAAL ONTVANGSTEN</b>			

## J4: De rekening van een afgesloten investeringsenveloppe

Jaarrekening 2019	Enveloppe 2017/3 - Onderhoud gebouwen		
DEEL 1: UITGAVEN	Totaal aanrekeningen	Eindbudget	Initieel budget
<b>I. Investerings in financiële vaste activa</b>	<b>2 597,47</b>	<b>1 053,76</b>	
<i>A. Extern verzelfstandigde agentschappen</i>			
<i>B. Intergemeentelijke samenwerkingsverbanden en soortgelijke entiteiten</i>	2 591,18	1 041,18	
<i>C. Publiek-Private Samenwerkingsverbanden</i>			
<i>D. OCMW-verenigingen</i>			
<i>E. Andere financiële vaste activa</i>	6,29	12,58	
<b>II. Investerings in materiële vaste activa</b>	<b>36 050,46</b>	<b>36 050,46</b>	<b>60 000,00</b>
<i>A. Gemeenschapsgoederen en bedrijfsmatige materiële vaste activa</i>	36 050,46	36 050,46	60 000,00
1. Terreinen en gebouwen	36 050,46	36 050,46	60 000,00
2. Wegen en overige infrastructuur			
3. Roerende goederen			
4. Leasing en soortgelijke rechten			
5. Erfgoed			
<i>B. Overige materiële vaste activa</i>			
1. Onroerende goederen			
2. Roerende goederen			
<i>C. Vooruitbetalingen op investeringen in materiële vaste activa</i>			
<b>III. Investerings in immateriële vaste activa</b>			
<b>IV. Toegestane investeringssubsidies</b>			
<b>TOTAAL UITGAVEN</b>	<b>38 647,93</b>	<b>37 104,22</b>	<b>60 000,00</b>

## J4: De rekening van een afgesloten investeringsenveloppe

Jaarrekening 2019	Enveloppe 2017/3 - Onderhoud gebouwen		
DEEL 2: ONTVANGSTEN	Totaal aanrekeningen	Eindbudget	Initieel budget
<b>I. Verkoop van financiële vaste activa</b>			
<i>A. Extern verzelfstandigde agentschappen</i> <i>B. Intergemeentelijke samenwerkingsverbanden en soortgelijke entiteiten</i> <i>C. Publiek-Private Samenwerkingsverbanden</i> <i>D. OCMW-verenigingen</i> <i>E. Andere financiële vaste activa</i>			
<b>II. Verkoop van materiële vaste activa</b>			
<i>A. Gemeenschapsgoederen en bedrijfsmatige materiële vaste activa</i> 1. Terreinen en gebouwen 2. Wegen en overige infrastructuur 3. Roerende goederen 4. Leasing en soortgelijke rechten 6. Erfgoed <i>B. Overige materiële vaste activa</i> 1. Terreinen en gebouwen 2. Roerende goederen <i>C. Ontvangen vooruitbetalingen op de verkoop van materiële vaste activa</i>			
<b>III. Verkoop van immateriële vaste activa</b>			
<b>IV. Investeringsubsidies en -schenkingen</b>			
<b>TOTAAL ONTVANGSTEN</b>			

## J4: De rekening van een afgesloten investeringsenveloppe

Jaarrekening 2019	Enveloppe 2017/4 - Modernisering liften		
DEEL 1: UITGAVEN	Totaal aanrekeningen	Eindbudget	Initieel budget
<b>I. Investeringsen in financiële vaste activa</b>			
<i>A. Extern verzelfstandigde agentschappen</i>			
<i>B. Intergemeentelijke samenwerkingsverbanden en soortgelijke entiteiten</i>			
<i>C. Publiek-Private Samenwerkingsverbanden</i>			
<i>D. OCMW-verenigingen</i>			
<i>E. Andere financiële vaste activa</i>			
<b>II. Investeringsen in materiële vaste activa</b>	<b>10 269,29</b>	<b>10 269,29</b>	<b>35 000,00</b>
<i>A. Gemeenschapsgoederen en bedrijfsmatige materiële vaste activa</i>	10 269,29	10 269,29	35 000,00
1. Terreinen en gebouwen			
2. Wegen en overige infrastructuur			
3. Roerende goederen	10 269,29	10 269,29	35 000,00
4. Leasing en soortgelijke rechten			
5. Erfgoed			
<i>B. Overige materiële vaste activa</i>			
1. Onroerende goederen			
2. Roerende goederen			
<i>C. Vooruitbetalingen op investeringen in materiële vaste activa</i>			
<b>III. Investeringsen in immateriële vaste activa</b>			
<b>IV. Toegestane investeringssubsidies</b>			
<b>TOTAAL UITGAVEN</b>	<b>10 269,29</b>	<b>10 269,29</b>	<b>35 000,00</b>

## J4: De rekening van een afgesloten investeringsenveloppe

Jaarrekening 2019	Enveloppe 2017/4 - Modernisering liften		
DEEL 2: ONTVANGSTEN	Totaal aanrekeningen	Eindbudget	Initieel budget
<b>I. Verkoop van financiële vaste activa</b>			
<i>A. Extern verzelfstandigde agentschappen</i> <i>B. Intergemeentelijke samenwerkingsverbanden en soortgelijke entiteiten</i> <i>C. Publiek-Private Samenwerkingsverbanden</i> <i>D. OCMW-verenigingen</i> <i>E. Andere financiële vaste activa</i>			
<b>II. Verkoop van materiële vaste activa</b>			
<i>A. Gemeenschapsgoederen en bedrijfsmatige materiële vaste activa</i> 1. Terreinen en gebouwen 2. Wegen en overige infrastructuur 3. Roerende goederen 4. Leasing en soortgelijke rechten 6. Erfgoed <i>B. Overige materiële vaste activa</i> 1. Terreinen en gebouwen 2. Roerende goederen <i>C. Ontvangen vooruitbetalingen op de verkoop van materiële vaste activa</i>			
<b>III. Verkoop van immateriële vaste activa</b>			
<b>IV. Investeringsubsidies en -schenkingen</b>			
<b>TOTAAL ONTVANGSTEN</b>			



#### J4: De rekening van een afgesloten investeringsenveloppe

Jaarrekening 2019	Enveloppe 2017/6 - Installaties WZC		
DEEL 1: UITGAVEN	Totaal aanrekeningen	Eindbudget	Initieel budget
<b>I. Investeringen in financiële vaste activa</b>			
<i>A. Extern verzelfstandigde agentschappen</i> <i>B. Intergemeentelijke samenwerkingsverbanden en soortgelijke entiteiten</i> <i>C. Publiek-Private Samenwerkingsverbanden</i> <i>D. OCMW-verenigingen</i> <i>E. Andere financiële vaste activa</i>			
<b>II. Investeringen in materiële vaste activa</b>	<b>31 292,72</b>	<b>31 292,72</b>	<b>30 000,00</b>
<i>A. Gemeenschapsgoederen en bedrijfsmatige materiële vaste activa</i> 1. Terreinen en gebouwen 2. Wegen en overige infrastructuur 3. Roerende goederen 4. Leasing en soortgelijke rechten 5. Erfgoed <i>B. Overige materiële vaste activa</i> 1. Onroerende goederen 2. Roerende goederen <i>C. Vooruitbetalingen op investeringen in materiële vaste activa</i>	31 292,72      31 292,72	31 292,72      31 292,72	30 000,00      30 000,00
<b>III. Investeringen in immateriële vaste activa</b>			
<b>IV. Toegestane investeringssubsidies</b>			
<b>TOTAAL UITGAVEN</b>	<b>31 292,72</b>	<b>31 292,72</b>	<b>30 000,00</b>

## J4: De rekening van een afgesloten investeringsenveloppe

Jaarrekening 2019	Enveloppe 2017/6 - Installaties WZC		
DEEL 2: ONTVANGSTEN	Totaal aanrekeningen	Eindbudget	Initieel budget
<b>I. Verkoop van financiële vaste activa</b>			
<i>A. Extern verzelfstandigde agentschappen</i> <i>B. Intergemeentelijke samenwerkingsverbanden en soortgelijke entiteiten</i> <i>C. Publiek-Private Samenwerkingsverbanden</i> <i>D. OCMW-verenigingen</i> <i>E. Andere financiële vaste activa</i>			
<b>II. Verkoop van materiële vaste activa</b>			
<i>A. Gemeenschapsgoederen en bedrijfsmatige materiële vaste activa</i> 1. Terreinen en gebouwen 2. Wegen en overige infrastructuur 3. Roerende goederen 4. Leasing en soortgelijke rechten 6. Erfgoed <i>B. Overige materiële vaste activa</i> 1. Terreinen en gebouwen 2. Roerende goederen <i>C. Ontvangen vooruitbetalingen op de verkoop van materiële vaste activa</i>			
<b>III. Verkoop van immateriële vaste activa</b>			
<b>IV. Investeringsubsidies en -schenkingen</b>			
<b>TOTAAL ONTVANGSTEN</b>			

## J4: De rekening van een afgesloten investeringsenveloppe

Jaarrekening 2019	Enveloppe 2019/1 - Investeringsubsidies		
DEEL 1: UITGAVEN	Totaal aanrekeningen	Eindbudget	Initieel budget
<b>I. Investerings in financiële vaste activa</b>			
<i>A. Extern verzelfstandigde agentschappen</i> <i>B. Intergemeentelijke samenwerkingsverbanden en soortgelijke entiteiten</i> <i>C. Publiek-Private Samenwerkingsverbanden</i> <i>D. OCMW-verenigingen</i> <i>E. Andere financiële vaste activa</i>			
<b>II. Investerings in materiële vaste activa</b>			
<i>A. Gemeenschapsgoederen en bedrijfsmatige materiële vaste activa</i> 1. Terreinen en gebouwen 2. Wegen en overige infrastructuur 3. Roerende goederen 4. Leasing en soortgelijke rechten 5. Erfgoed <i>B. Overige materiële vaste activa</i> 1. Onroerende goederen 2. Roerende goederen <i>C. Vooruitbetalingen op investeringen in materiële vaste activa</i>			
<b>III. Investerings in immateriële vaste activa</b>			
<b>IV. Toegestane investeringsubsidies</b>			
<b>TOTAAL UITGAVEN</b>			

## J4: De rekening van een afgesloten investeringsenveloppe

Jaarrekening 2019	Enveloppe 2019/1 - Investeringssubsidies		
DEEL 2: ONTVANGSTEN	Totaal aanrekeningen	Eindbudget	Initieel budget
<b>I. Verkoop van financiële vaste activa</b>			
<i>A. Extern verzelfstandigde agentschappen</i> <i>B. Intergemeentelijke samenwerkingsverbanden en soortgelijke entiteiten</i> <i>C. Publiek-Private Samenwerkingsverbanden</i> <i>D. OCMW-verenigingen</i> <i>E. Andere financiële vaste activa</i>			
<b>II. Verkoop van materiële vaste activa</b>			
<i>A. Gemeenschapsgoederen en bedrijfsmatige materiële vaste activa</i> 1. Terreinen en gebouwen 2. Wegen en overige infrastructuur 3. Roerende goederen 4. Leasing en soortgelijke rechten 6. Erfgoed <i>B. Overige materiële vaste activa</i> 1. Terreinen en gebouwen 2. Roerende goederen <i>C. Ontvangen vooruitbetalingen op de verkoop van materiële vaste activa</i>			
<b>III. Verkoop van immateriële vaste activa</b>			
<b>IV. Investeringssubsidies en -schenkingen</b>	<b>49 291,29</b>	<b>57 747,58</b>	
<b>TOTAAL ONTVANGSTEN</b>	<b>49 291,29</b>	<b>57 747,58</b>	

<b>RESULTAAT OP KASBASIS</b>	<b>Jaarrekening</b>	<b>Eindbudget</b>	<b>Initieel budget</b>
<b>I. Exploitantiebudget (B-A)</b>	<b>- 327 687,73</b>	<b>- 327 752,84</b>	<b>581 080,99</b>
<i>A. Uitgaven</i>	13 455 005,05	13 509 185,35	14 138 251,70
<i>B. Ontvangsten</i>	13 127 317,32	13 181 432,51	14 719 332,69
1.a. Belastingen en boetes			
1.b. Algemene werkingsbijdrage van andere lokale overheden	3 037 119,63	3 231 217,90	4 800 000,00
1.c. Tussenkost door derden in het tekort van het boekjaar			
2. Overige	10 090 197,69	9 950 214,61	9 919 332,69
<b>II. Investeringsbudget (B-A)</b>			<b>- 300 000,00</b>
<i>A. Uitgaven</i>	49 291,29	57 747,58	300 000,00
<i>B. Ontvangsten</i>	49 291,29	57 747,58	
<b>III. Andere (B-A)</b>	<b>- 309 322,39</b>	<b>- 309 257,28</b>	<b>- 309 257,28</b>
<i>A. Uitgaven</i>	309 322,39	309 257,28	309 257,28
1. Aflossing financiële schulden	309 322,39	309 257,28	309 257,28
a. Periodieke aflossingen	309 322,39	309 257,28	309 257,28
b. Niet-periodieke aflossingen			
2. Toegestane leningen			
3. Overige transacties			
<i>B. Ontvangsten</i>			
1. Op te nemen leningen en leasings			
2. Terugvordering van aflossingen van financiële schulden			
a. Periodieke terugvorderingen			
b. Niet-periodieke terugvorderingen			
3. Overige transacties			
<b>IV. Budgettaire resultaat boekjaar (I+II+III)</b>	<b>- 637 010,12</b>	<b>- 637 010,12</b>	<b>- 28 176,29</b>
<i>V. Gecumuleerde budgettaire resultaat vorig boekjaar</i>	637 010,12	637 010,12	32 019,44
<b>VI. Gecumuleerde budgettaire resultaat (IV+V)</b>			<b>3 843,15</b>
<b>VII. Bestemde gelden (toestand op 31 december)</b>			
<i>A. Bestemde gelden voor exploitatie</i>			
<i>B. Bestemde gelden voor investeringen</i>			
<i>C. Bestemde gelden voor andere verrichtingen</i>			
<b>VIII. Resultaat op kasbasis (VI-VII)</b>			<b>3 843,15</b>

Bestemde gelden	Bedrag op 1/1	Mutatie			Bedrag op 31/12
		Jaar-rekening	Eindbudget	Initieel budget	
<b>I. Exploitantie</b>					
<b>II. Investerings</b>					
<b>III. Overige Verrichtingen</b>					
Tijdelijk werkkapitaal Stad Ronse					
<b>Totaal bestemde gelden</b>					

**J5: De liquiditeitenrekening**

Jaarrekening 2019

## ALGFIN : ALGEMENE FINANCIERING

<b>RESULTAAT OP KASBASIS</b>	<b>Jaarrekening</b>	<b>Eindbudget</b>	<b>Initieel budget</b>
<b>I. Exploitantiebudget (B-A)</b>	<b>3 309 369,41</b>	<b>3 771 561,07</b>	<b>5 078 549,72</b>
<i>A. Uitgaven</i>	1 066 207,79	807 636,82	1 079 208,27
<i>B. Ontvangsten</i>	4 375 577,20	4 579 197,89	6 157 757,99
1.a. Belastingen en boetes			
1.b. Algemene werkingsbijdrage van andere lokale overheden	3 037 119,63	3 231 217,90	4 800 000,00
1.c. Tussenkost door derden in het tekort van het boekjaar			
2. Overige	1 338 457,57	1 347 979,99	1 357 757,99
<b>II. Investeringsbudget (B-A)</b>	<b>46 700,11</b>	<b>56 706,40</b>	
<i>A. Uitgaven</i>	2 591,18	1 041,18	
<i>B. Ontvangsten</i>	49 291,29	57 747,58	
<b>III. Andere (B-A)</b>	<b>- 309 322,39</b>	<b>- 309 257,28</b>	<b>- 309 257,28</b>
<i>A. Uitgaven</i>	309 322,39	309 257,28	309 257,28
1. Aflossing financiële schulden	309 322,39	309 257,28	309 257,28
a. Periodieke aflossingen	309 322,39	309 257,28	309 257,28
b. Niet-periodieke aflossingen			
2. Toegestane leningen			
3. Overige transacties			
<i>B. Ontvangsten</i>			
1. Op te nemen leningen en leasings			
2. Terugvordering van aflossingen van financiële schulden			
a. Periodieke terugvorderingen			
b. Niet-periodieke terugvorderingen			
3. Overige transacties			
<b>IV. Budgettaire resultaat boekjaar (I+II+III)</b>	<b>3 046 747,13</b>	<b>3 519 010,19</b>	<b>4 769 292,44</b>
<i>V. Gecumuleerde budgettaire resultaat vorig boekjaar</i>	21 828 638,90	637 010,12	32 019,44
<b>VI. Gecumuleerde budgettaire resultaat (IV+V)</b>	<b>24 875 386,03</b>	<b>4 156 020,31</b>	<b>4 801 311,88</b>
<b>VII. Bestemde gelden (toestand op 31 december)</b>			
<i>A. Bestemde gelden voor exploitatie</i>			
<i>B. Bestemde gelden voor investeringen</i>			
<i>C. Bestemde gelden voor andere verrichtingen</i>			
<b>VIII. Resultaat op kasbasis (VI-VII)</b>	<b>24 875 386,03</b>	<b>4 156 020,31</b>	<b>4 801 311,88</b>

Bestemde gelden	Bedrag op 1/1	Mutatie			Bedrag op 31/12
		Jaar-rekening	Eindbudget	Initieel budget	
I. Exploitantie					
II. Investerings					
III. Overige Verrichtingen					
Tijdelijk werkkapitaal Stad Ronse					
<b>Totaal bestemde gelden</b>					

<b>RESULTAAT OP KASBASIS</b>	<b>Jaarrekening</b>	<b>Eindbudget</b>	<b>Initieel budget</b>
<b>I. Exploitantiebudget (B-A)</b>	<b>- 1 792 917,37</b>	<b>- 1 862 432,58</b>	<b>- 1 808 326,72</b>
<i>A. Uitgaven</i>	1 811 218,39	1 880 366,54	1 836 133,71
<i>B. Ontvangsten</i>	18 301,02	17 933,96	27 806,99
1.a. Belastingen en boetes			
1.b. Algemene werkingsbijdrage van andere lokale overheden			
1.c. Tussenkost door derden in het tekort van het boekjaar			
2. Overige	18 301,02	17 933,96	27 806,99
<b>II. Investeringsbudget (B-A)</b>		<b>- 6,29</b>	
<i>A. Uitgaven</i>		6,29	
<i>B. Ontvangsten</i>			
<b>III. Andere (B-A)</b>			
<i>A. Uitgaven</i>			
1. Aflossing financiële schulden			
a. Periodieke aflossingen			
b. Niet-periodieke aflossingen			
2. Toegestane leningen			
3. Overige transacties			
<i>B. Ontvangsten</i>			
1. Op te nemen leningen en leasings			
2. Terugvordering van aflossingen van financiële schulden			
a. Periodieke terugvorderingen			
b. Niet-periodieke terugvorderingen			
3. Overige transacties			
<b>IV. Budgettaire resultaat boekjaar (I+II+III)</b>	<b>- 1 792 917,37</b>	<b>- 1 862 438,87</b>	<b>- 1 808 326,72</b>
<i>V. Gecumuleerde budgettaire resultaat vorig boekjaar</i>	- 10 021 588,04		
<b>VI. Gecumuleerde budgettaire resultaat (IV+V)</b>	<b>- 11 814 505,41</b>	<b>- 1 862 438,87</b>	<b>- 1 808 326,72</b>
<b>VII. Bestemde gelden (toestand op 31 december)</b>			
<i>A. Bestemde gelden voor exploitatie</i>			
<i>B. Bestemde gelden voor investeringen</i>			
<i>C. Bestemde gelden voor andere verrichtingen</i>			
<b>VIII. Resultaat op kasbasis (VI-VII)</b>	<b>- 11 814 505,41</b>	<b>- 1 862 438,87</b>	<b>- 1 808 326,72</b>

Bestemde gelden	Bedrag op 1/1	Mutatie			Bedrag op 31/12
		Jaar-rekening	Eindbudget	Initieel budget	
I. Exploitantie					
II. Investerings					
III. Overige Verrichtingen					
<b>Totaal bestemde gelden</b>					

<b>RESULTAAT OP KASBASIS</b>	<b>Jaarrekening</b>	<b>Eindbudget</b>	<b>Initieel budget</b>
<b>I. Exploitantiebudget (B-A)</b>	<b>- 76 892,48</b>	<b>- 137 502,98</b>	<b>- 111 670,96</b>
<i>A. Uitgaven</i>	239 798,70	284 212,50	287 976,09
<i>B. Ontvangsten</i>	162 906,22	146 709,52	176 305,13
1.a. Belastingen en boetes			
1.b. Algemene werkingsbijdrage van andere lokale overheden			
1.c. Tussenkost door derden in het tekort van het boekjaar			
2. Overige	162 906,22	146 709,52	176 305,13
<b>II. Investeringsbudget (B-A)</b>			
<i>A. Uitgaven</i>			
<i>B. Ontvangsten</i>			
<b>III. Andere (B-A)</b>			
<i>A. Uitgaven</i>			
1. Aflossing financiële schulden			
a. Periodieke aflossingen			
b. Niet-periodieke aflossingen			
2. Toegestane leningen			
3. Overige transacties			
<i>B. Ontvangsten</i>			
1. Op te nemen leningen en leasings			
2. Terugvordering van aflossingen van financiële schulden			
a. Periodieke terugvorderingen			
b. Niet-periodieke terugvorderingen			
3. Overige transacties			
<b>IV. Budgettaire resultaat boekjaar (I+II+III)</b>	<b>- 76 892,48</b>	<b>- 137 502,98</b>	<b>- 111 670,96</b>
<i>V. Gecumuleerde budgettaire resultaat vorig boekjaar</i>	- 369 072,34		
<b>VI. Gecumuleerde budgettaire resultaat (IV+V)</b>	<b>- 445 964,82</b>	<b>- 137 502,98</b>	<b>- 111 670,96</b>
<b>VII. Bestemde gelden (toestand op 31 december)</b>			
<i>A. Bestemde gelden voor exploitatie</i>			
<i>B. Bestemde gelden voor investeringen</i>			
<i>C. Bestemde gelden voor andere verrichtingen</i>			
<b>VIII. Resultaat op kasbasis (VI-VII)</b>	<b>- 445 964,82</b>	<b>- 137 502,98</b>	<b>- 111 670,96</b>

Bestemde gelden	Bedrag op 1/1	Mutatie			Bedrag op 31/12
		Jaar-rekening	Eindbudget	Initieel budget	
I. Exploitantie					
II. Investerings					
III. Overige Verrichtingen					
<b>Totaal bestemde gelden</b>					



## RESOUD : RESIDENTIELE OUDERENZORG

RESULTAAT OP KASBASIS	Jaarrekening	Eindbudget	Initieel budget
<b>I. Exploitantiebudget (B-A)</b>	<b>- 184 803,35</b>	<b>- 257 852,76</b>	<b>- 554 304,30</b>
<i>A. Uitgaven</i>	6 538 800,68	6 572 207,11	6 858 287,51
<i>B. Ontvangsten</i>	6 353 997,33	6 314 354,35	6 303 983,21
1.a. Belastingen en boetes			
1.b. Algemene werkingsbijdrage van andere lokale overheden			
1.c. Tussenkost door derden in het tekort van het boekjaar			
2. Overige	6 353 997,33	6 314 354,35	6 303 983,21
<b>II. Investeringsbudget (B-A)</b>	<b>- 31 292,72</b>	<b>- 31 292,72</b>	<b>- 300 000,00</b>
<i>A. Uitgaven</i>	31 292,72	31 292,72	300 000,00
<i>B. Ontvangsten</i>			
<b>III. Andere (B-A)</b>			
<i>A. Uitgaven</i>			
1. Aflossing financiële schulden			
a. Periodieke aflossingen			
b. Niet-periodieke aflossingen			
2. Toegestane leningen			
3. Overige transacties			
<i>B. Ontvangsten</i>			
1. Op te nemen leningen en leasings			
2. Terugvordering van aflossingen van financiële schulden			
a. Periodieke terugvorderingen			
b. Niet-periodieke terugvorderingen			
3. Overige transacties			
<b>IV. Budgettaire resultaat boekjaar (I+II+III)</b>	<b>- 216 096,07</b>	<b>- 289 145,48</b>	<b>- 854 304,30</b>
<i>V. Gecumuleerde budgettaire resultaat vorig boekjaar</i>	- 1 682 873,73		
<b>VI. Gecumuleerde budgettaire resultaat (IV+V)</b>	<b>- 1 898 969,80</b>	<b>- 289 145,48</b>	<b>- 854 304,30</b>
<b>VII. Bestemde gelden (toestand op 31 december)</b>			
<i>A. Bestemde gelden voor exploitatie</i>			
<i>B. Bestemde gelden voor investeringen</i>			
<i>C. Bestemde gelden voor andere verrichtingen</i>			
<b>VIII. Resultaat op kasbasis (VI-VII)</b>	<b>- 1 898 969,80</b>	<b>- 289 145,48</b>	<b>- 854 304,30</b>

Bestemde gelden	Bedrag op 1/1	Mutatie			Bedrag op 31/12
		Jaar-rekening	Eindbudget	Initieel budget	
I. Exploitantie					
II. Investerings					
III. Overige Verrichtingen					
<b>Totaal bestemde gelden</b>					

<b>RESULTAAT OP KASBASIS</b>	<b>Jaarrekening</b>	<b>Eindbudget</b>	<b>Initieel budget</b>
<b>I. Exploitantiebudget (B-A)</b>	<b>- 1 582 443,94</b>	<b>- 1 841 525,59</b>	<b>- 2 023 166,75</b>
<i>A. Uitgaven</i>	3 798 979,49	3 964 762,38	4 076 646,12
<i>B. Ontvangsten</i>	2 216 535,55	2 123 236,79	2 053 479,37
1.a. Belastingen en boetes			
1.b. Algemene werkingsbijdrage van andere lokale overheden			
1.c. Tussenkost door derden in het tekort van het boekjaar			
2. Overige	2 216 535,55	2 123 236,79	2 053 479,37
<b>II. Investeringsbudget (B-A)</b>	<b>- 15 407,39</b>	<b>- 25 407,39</b>	
<i>A. Uitgaven</i>	15 407,39	25 407,39	
<i>B. Ontvangsten</i>			
<b>III. Andere (B-A)</b>			
<i>A. Uitgaven</i>			
1. Aflossing financiële schulden			
a. Periodieke aflossingen			
b. Niet-periodieke aflossingen			
2. Toegestane leningen			
3. Overige transacties			
<i>B. Ontvangsten</i>			
1. Op te nemen leningen en leasings			
2. Terugvordering van aflossingen van financiële schulden			
a. Periodieke terugvorderingen			
b. Niet-periodieke terugvorderingen			
3. Overige transacties			
<b>IV. Budgettaire resultaat boekjaar (I+II+III)</b>	<b>- 1 597 851,33</b>	<b>- 1 866 932,98</b>	<b>- 2 023 166,75</b>
<i>V. Gecumuleerde budgettaire resultaat vorig boekjaar</i>	- 9 118 094,67		
<b>VI. Gecumuleerde budgettaire resultaat (IV+V)</b>	<b>- 10 715 946,00</b>	<b>- 1 866 932,98</b>	<b>- 2 023 166,75</b>
<b>VII. Bestemde gelden (toestand op 31 december)</b>			
<i>A. Bestemde gelden voor exploitatie</i>			
<i>B. Bestemde gelden voor investeringen</i>			
<i>C. Bestemde gelden voor andere verrichtingen</i>			
<b>VIII. Resultaat op kasbasis (VI-VII)</b>	<b>- 10 715 946,00</b>	<b>- 1 866 932,98</b>	<b>- 2 023 166,75</b>

Bestemde gelden	Bedrag op 1/1	Mutatie			Bedrag op 31/12
		Jaar-rekening	Eindbudget	Initieel budget	
I. Exploitatie					
II. Investeringsen					
III. Overige Verrichtingen					
<b>Totaal bestemde gelden</b>					

OCMW Ronse  
Oscar Delghuststraat 62  
9600 Ronse

# Samenvatting algemene rekeningen

OCMW Ronse  
Jaarrekening 2019  
Voorzitter: Wim Vandeveld  
Algemeen directeur: Linda Vandekerkhove  
Financieel directeur: Jurgen Soetens

# Schema J6: De Balans

# Jaarrekening 2019

Geconsolideerd

ACTIVA	Boekjaar	Vorig boekjaar
<b>I. Vlottende activa</b>	<b>2 542 963,17</b>	<b>2 382 155,37</b>
A. Liquide middelen en geldbeleggingen	112 953,83	201 000,78
B. Vorderingen op korte termijn	2 430 009,34	2 181 154,59
1. Vorderingen uit ruiltransacties	1 240 913,63	1 209 204,30
2. Vorderingen uit niet-ruiltransacties	1 189 095,71	971 950,29
C. Voorraden en bestellingen in uitvoering		
D. Overlopende rekeningen van het actief		
E. Vorderingen op lange termijn die binnen het jaar vervallen		
<b>II. Vaste activa</b>	<b>12 978 560,41</b>	<b>13 654 229,13</b>
A. Vorderingen op lange termijn		
1. Vorderingen uit ruiltransacties		
2. Vorderingen uit niet-ruiltransacties		
B. Financiële vaste activa	66 423,39	63 832,21
1. Extern verzelfstandigde agentschappen		
2. Intergemeentelijke samenwerkingsverbanden en soortgelijke entiteiten	3 841,18	1 250,00
3. Publiek-Private samenwerkingsverbanden		
4. OCMW-verenigingen		
5. Andere financiële vaste activa	62 582,21	62 582,21
C. Materiële vaste activa	12 905 399,86	13 576 922,60
1. Gemeenschapsgoederen	12 905 399,86	13 576 922,60
a. <i>Terreinen en gebouwen</i>	12 690 664,52	13 338 490,80
b. <i>Wegen en overige infrastructuur</i>		
c. <i>Installaties, machines en uitrusting</i>	162 421,75	153 455,89
d. <i>Meubilair, kantooruitrusting en rollend materieel</i>	47 206,98	79 869,30
e. <i>Leasing en soortgelijke rechten</i>		
f. <i>Erfgoed</i>	5 106,61	5 106,61
2. Bedrijfsmatige materiële vaste activa		
a. <i>Terreinen en gebouwen</i>		
b. <i>Installaties, machines en uitrusting</i>		
c. <i>Meubilair, kantooruitrusting en rollend materieel</i>		
d. <i>Leasing en soortgelijke rechten</i>		
3. Overige materiële vaste activa		
a. <i>Terreinen en gebouwen</i>		
b. <i>Roerende goederen</i>		
D. Immateriële vaste activa	6 737,16	13 474,32
<b>TOTAAL ACTIVA</b>	<b>15 521 523,58</b>	<b>16 036 384,50</b>

**Schema J6: De Balans**

**Jaarrekening 2019**

Geconsolideerd

PASSIVA	Boekjaar	Vorig boekjaar
<b>I. Schulden</b>	<b>15 384 533,73</b>	<b>12 249 572,07</b>
A. Schulden op korte termijn	4 242 061,58	3 311 160,38
1. Schulden uit ruiltransacties	2 912 468,94	2 807 304,48
a. Voorzieningen voor risico's en kosten	1 264 017,22	1 127 047,31
b. Financiële schulden		
c. Diverse schulden op korte termijn uit ruiltransacties	1 648 451,72	1 680 257,17
2. Schulden uit niet-ruiltransacties	1 027 168,84	194 614,77
3. Overlopende rekeningen van het passief		
4. Schulden op lange termijn die binnen het jaar vervallen	302 423,80	309 241,13
B. Schulden op lange termijn	11 142 472,15	8 938 411,69
1. Schulden uit ruiltransacties	11 142 472,15	8 938 411,69
a. Voorzieningen voor risico's en kosten	7 572 464,49	5 065 898,97
1. Pensioenen en soortgelijke verplichtingen	7 572 464,49	5 065 898,97
2. Overige risico's en kosten		
b. Financiële schulden	3 570 007,66	3 872 512,72
c. Diverse schulden op lange termijn uit ruiltransacties		
2. Schulden uit niet-ruiltransacties		
<b>II. Nettoactief</b>	<b>136 989,85</b>	<b>3 786 812,43</b>
<b>TOTAAL PASSIVA</b>	<b>15 521 523,58</b>	<b>16 036 384,50</b>

# Schema J6: De Balans

# Jaarrekening 2019

ALGFIN : ALGEMENE FINANCIERING

ACTIVA	Boekjaar	Vorig boekjaar
<b>I. Vlottende activa</b>	<b>25 717 455,33</b>	<b>21 831 653,64</b>
A. Liquide middelen en geldbeleggingen	25 384 973,06	21 883 759,23
B. Vorderingen op korte termijn	332 482,27	- 52 105,59
1. Vorderingen uit ruiltransacties	- 73 886,93	- 70 956,23
2. Vorderingen uit niet-ruiltransacties	406 369,20	18 850,64
C. Voorraden en bestellingen in uitvoering		
D. Overlopende rekeningen van het actief		
E. Vorderingen op lange termijn die binnen het jaar vervallen		
<b>II. Vaste activa</b>	<b>8 804 725,43</b>	<b>9 143 004,30</b>
A. Vorderingen op lange termijn		
1. Vorderingen uit ruiltransacties		
2. Vorderingen uit niet-ruiltransacties		
B. Financiële vaste activa	46 855,68	44 264,50
1. Extern verzelfstandigde agentschappen		
2. Intergemeentelijke samenwerkingsverbanden en soortgelijke entiteiten	3 841,18	1 250,00
3. Publiek-Private samenwerkingsverbanden		
4. OCMW-verenigingen		
5. Andere financiële vaste activa	43 014,50	43 014,50
C. Materiële vaste activa	8 757 869,75	9 098 739,80
1. Gemeenschapsgoederen	8 757 869,75	9 098 739,80
a. <i>Terreinen en gebouwen</i>	8 747 622,35	9 084 815,98
b. <i>Wegen en overige infrastructuur</i>		
c. <i>Installaties, machines en uitrusting</i>		
d. <i>Meubilair, kantooruitrusting en rollend materieel</i>	10 247,40	13 923,82
e. <i>Leasing en soortgelijke rechten</i>		
f. <i>Erfgoed</i>		
2. Bedrijfsmatige materiële vaste activa		
a. <i>Terreinen en gebouwen</i>		
b. <i>Installaties, machines en uitrusting</i>		
c. <i>Meubilair, kantooruitrusting en rollend materieel</i>		
d. <i>Leasing en soortgelijke rechten</i>		
3. Overige materiële vaste activa		
a. <i>Terreinen en gebouwen</i>		
b. <i>Roerende goederen</i>		
D. Immateriële vaste activa		
<b>TOTAAL ACTIVA</b>	<b>34 522 180,76</b>	<b>30 974 657,94</b>

**Schema J6: De Balans**

**Jaarrekening 2019**

ALGFIN : ALGEMENE FINANCIERING

PASSIVA	Boekjaar	Vorig boekjaar
<b>I. Schulden</b>	<b>4 847 158,15</b>	<b>4 314 495,28</b>
A. Schulden op korte termijn	1 277 150,49	441 982,56
1. Schulden uit ruiltransacties	30 628,42	32 536,15
a. Voorzieningen voor risico's en kosten		
b. Financiële schulden		
c. Diverse schulden op korte termijn uit ruiltransacties	30 628,42	32 536,15
2. Schulden uit niet-ruiltransacties	944 098,27	100 205,28
3. Overlopende rekeningen van het passief		
4. Schulden op lange termijn die binnen het jaar vervallen	302 423,80	309 241,13
B. Schulden op lange termijn	3 570 007,66	3 872 512,72
1. Schulden uit ruiltransacties	3 570 007,66	3 872 512,72
a. Voorzieningen voor risico's en kosten		
1. Pensioenen en soortgelijke verplichtingen		
2. Overige risico's en kosten		
b. Financiële schulden	3 570 007,66	3 872 512,72
c. Diverse schulden op lange termijn uit ruiltransacties		
2. Schulden uit niet-ruiltransacties		
<b>II. Nettoactief</b>	<b>29 675 022,61</b>	<b>26 660 162,66</b>
<b>TOTAAL PASSIVA</b>	<b>34 522 180,76</b>	<b>30 974 657,94</b>



**Schema J6: De Balans**  
INTZAK : INTERNE ZAKEN

**Jaarrekening 2019**

ACTIVA	Boekjaar	Vorig boekjaar
<b>I. Vlottende activa</b>	<b>- 10 749 063,67</b>	<b>- 9 198 071,48</b>
A. Liquide middelen en geldbeleggingen	- 10 933 711,14	- 9 254 827,60
B. Vorderingen op korte termijn	184 647,47	56 756,12
1. Vorderingen uit ruiltransacties	183 406,17	55 514,82
2. Vorderingen uit niet-ruiltransacties	1 241,30	1 241,30
C. Voorraden en bestellingen in uitvoering		
D. Overlopende rekeningen van het actief		
E. Vorderingen op lange termijn die binnen het jaar vervallen		
<b>II. Vaste activa</b>	<b>539 352,64</b>	<b>581 151,54</b>
A. Vorderingen op lange termijn		
1. Vorderingen uit ruiltransacties		
2. Vorderingen uit niet-ruiltransacties		
B. Financiële vaste activa	14 682,51	14 682,51
1. Extern verzelfstandigde agentschappen		
2. Intergemeentelijke samenwerkingsverbanden en soortgelijke entiteiten		
3. Publiek-Private samenwerkingsverbanden		
4. OCMW-verenigingen		
5. Andere financiële vaste activa	14 682,51	14 682,51
C. Materiële vaste activa	524 670,13	566 469,03
1. Gemeenschapsgoederen	524 670,13	566 469,03
a. <i>Terreinen en gebouwen</i>	522 306,80	561 446,99
b. <i>Wegen en overige infrastructuur</i>		
c. <i>Installaties, machines en uitrusting</i>	757,58	1 810,52
d. <i>Meubilair, kantooruitrusting en rollend materieel</i>	1 605,75	3 211,52
e. <i>Leasing en soortgelijke rechten</i>		
f. <i>Erfgoed</i>		
2. Bedrijfsmatige materiële vaste activa		
a. <i>Terreinen en gebouwen</i>		
b. <i>Installaties, machines en uitrusting</i>		
c. <i>Meubilair, kantooruitrusting en rollend materieel</i>		
d. <i>Leasing en soortgelijke rechten</i>		
3. Overige materiële vaste activa		
a. <i>Terreinen en gebouwen</i>		
b. <i>Roerende goederen</i>		
D. Immateriële vaste activa		
<b>TOTAAL ACTIVA</b>	<b>- 10 209 711,03</b>	<b>- 8 616 919,94</b>

<b>PASSIVA</b>	<b>Boekjaar</b>	<b>Vorig boekjaar</b>
<b>I. Schulden</b>	<b>9 587 649,10</b>	<b>6 731 190,30</b>
A. Schulden op korte termijn	2 015 184,61	1 665 291,33
1. Schulden uit ruiltransacties	2 000 797,05	1 650 903,77
a. Voorzieningen voor risico's en kosten	949 742,87	841 774,77
b. Financiële schulden		
c. Diverse schulden op korte termijn uit ruiltransacties	1 051 054,18	809 129,00
2. Schulden uit niet-ruiltransacties	14 387,56	14 387,56
3. Overlopende rekeningen van het passief		
4. Schulden op lange termijn die binnen het jaar vervallen		
B. Schulden op lange termijn	7 572 464,49	5 065 898,97
1. Schulden uit ruiltransacties	7 572 464,49	5 065 898,97
a. Voorzieningen voor risico's en kosten	7 572 464,49	5 065 898,97
1. Pensioenen en soortgelijke verplichtingen	7 572 464,49	5 065 898,97
2. Overige risico's en kosten		
b. Financiële schulden		
c. Diverse schulden op lange termijn uit ruiltransacties		
2. Schulden uit niet-ruiltransacties		
<b>II. Nettoactief</b>	<b>- 19 797 360,13</b>	<b>- 15 348 110,24</b>
<b>TOTAAL PASSIVA</b>	<b>- 10 209 711,03</b>	<b>- 8 616 919,94</b>

**Schema J6: De Balans**

**Jaarrekening 2019**

KINDOPV : KINDEROPVANG

ACTIVA	Boekjaar	Vorig boekjaar
<b>I. Vlottende activa</b>	<b>- 573 329,35</b>	<b>- 418 392,95</b>
A. Liquide middelen en geldbeleggingen	- 645 132,59	- 494 236,86
B. Vorderingen op korte termijn	71 803,24	75 843,91
1. Vorderingen uit ruiltransacties	57 440,41	62 686,18
2. Vorderingen uit niet-ruiltransacties	14 362,83	13 157,73
C. Voorraden en bestellingen in uitvoering		
D. Overlopende rekeningen van het actief		
E. Vorderingen op lange termijn die binnen het jaar vervallen		
<b>II. Vaste activa</b>		
A. Vorderingen op lange termijn		
1. Vorderingen uit ruiltransacties		
2. Vorderingen uit niet-ruiltransacties		
B. Financiële vaste activa		
1. Extern verzelfstandigde agentschappen		
2. Intergemeentelijke samenwerkingsverbanden en soortgelijke entiteiten		
3. Publiek-Private samenwerkingsverbanden		
4. OCMW-verenigingen		
5. Andere financiële vaste activa		
C. Materiële vaste activa		
1. Gemeenschapsgoederen		
a. <i>Terreinen en gebouwen</i>		
b. <i>Wegen en overige infrastructuur</i>		
c. <i>Installaties, machines en uitrusting</i>		
d. <i>Meubilair, kantooruitrusting en rollend materieel</i>		
e. <i>Leasing en soortgelijke rechten</i>		
f. <i>Erfgoed</i>		
2. Bedrijfsmatige materiële vaste activa		
a. <i>Terreinen en gebouwen</i>		
b. <i>Installaties, machines en uitrusting</i>		
c. <i>Meubilair, kantooruitrusting en rollend materieel</i>		
d. <i>Leasing en soortgelijke rechten</i>		
3. Overige materiële vaste activa		
a. <i>Terreinen en gebouwen</i>		
b. <i>Roerende goederen</i>		
D. Immateriële vaste activa		
<b>TOTAAL ACTIVA</b>	<b>- 573 329,35</b>	<b>- 418 392,95</b>

**Schema J6: De Balans**

**Jaarrekening 2019**

KINDOPV : KINDEROPVANG

PASSIVA	Boekjaar	Vorig boekjaar
<b>I. Schulden</b>	<b>- 110 648,49</b>	<b>- 31 035,75</b>
A. Schulden op korte termijn	- 110 648,49	- 31 035,75
1. Schulden uit ruiltransacties	- 110 702,71	- 31 109,35
a. Voorzieningen voor risico's en kosten	16 716,04	18 284,86
b. Financiële schulden		
c. Diverse schulden op korte termijn uit ruiltransacties	- 127 418,75	- 49 394,21
2. Schulden uit niet-ruiltransacties	54,22	73,60
3. Overlopende rekeningen van het passief		
4. Schulden op lange termijn die binnen het jaar vervallen		
B. Schulden op lange termijn		
1. Schulden uit ruiltransacties		
a. Voorzieningen voor risico's en kosten		
1. Pensioenen en soortgelijke verplichtingen		
2. Overige risico's en kosten		
b. Financiële schulden		
c. Diverse schulden op lange termijn uit ruiltransacties		
2. Schulden uit niet-ruiltransacties		
<b>II. Nettoactief</b>	<b>- 462 680,86</b>	<b>- 387 357,20</b>
<b>TOTAAL PASSIVA</b>	<b>- 573 329,35</b>	<b>- 418 392,95</b>

**Schema J6: De Balans**

**Jaarrekening 2019**

RESOUD : RESIDENTIELE OUDERENZORG

ACTIVA	Boekjaar	Vorig boekjaar
<b>I. Vlottende activa</b>	<b>- 1 277 998,28</b>	<b>- 913 461,35</b>
A. Liquide middelen en geldbeleggingen	- 2 262 515,86	- 2 121 221,89
B. Vorderingen op korte termijn	984 517,58	1 207 760,54
1. Vorderingen uit ruiltransacties	899 053,85	954 566,15
2. Vorderingen uit niet-ruiltransacties	85 463,73	253 194,39
C. Voorraden en bestellingen in uitvoering		
D. Overlopende rekeningen van het actief		
E. Vorderingen op lange termijn die binnen het jaar vervallen		
<b>II. Vaste activa</b>	<b>2 872 949,17</b>	<b>3 126 304,13</b>
A. Vorderingen op lange termijn		
1. Vorderingen uit ruiltransacties		
2. Vorderingen uit niet-ruiltransacties		
B. Financiële vaste activa		
1. Extern verzelfstandigde agentschappen		
2. Intergemeentelijke samenwerkingsverbanden en soortgelijke entiteiten		
3. Publiek-Private samenwerkingsverbanden		
4. OCMW-verenigingen		
5. Andere financiële vaste activa		
C. Materiële vaste activa	2 866 212,01	3 112 829,81
1. Gemeenschapsgoederen	2 866 212,01	3 112 829,81
a. <i>Terreinen en gebouwen</i>	2 686 124,62	2 906 507,47
b. <i>Wegen en overige infrastructuur</i>		
c. <i>Installaties, machines en uitrusting</i>	147 797,52	151 645,37
d. <i>Meubilair, kantooruitrusting en rollend materieel</i>	27 183,26	49 570,36
e. <i>Leasing en soortgelijke rechten</i>		
f. <i>Erfgoed</i>	5 106,61	5 106,61
2. Bedrijfsmatige materiële vaste activa		
a. <i>Terreinen en gebouwen</i>		
b. <i>Installaties, machines en uitrusting</i>		
c. <i>Meubilair, kantooruitrusting en rollend materieel</i>		
d. <i>Leasing en soortgelijke rechten</i>		
3. Overige materiële vaste activa		
a. <i>Terreinen en gebouwen</i>		
b. <i>Roerende goederen</i>		
D. Immateriële vaste activa	6 737,16	13 474,32
<b>TOTAAL ACTIVA</b>	<b>1 594 950,89</b>	<b>2 212 842,78</b>

**Schema J6: De Balans**

**Jaarrekening 2019**

RESOUD : RESIDENTIELE OUDERENZORG

PASSIVA	Boekjaar	Vorig boekjaar
<b>I. Schulden</b>	<b>834 517,44</b>	<b>975 855,11</b>
A. Schulden op korte termijn	834 517,44	975 855,11
1. Schulden uit ruiltransacties	826 293,80	975 791,80
a. Voorzieningen voor risico's en kosten	213 545,92	206 442,73
b. Financiële schulden		
c. Diverse schulden op korte termijn uit ruiltransacties	612 747,88	769 349,07
2. Schulden uit niet-ruiltransacties	8 223,64	63,31
3. Overlopende rekeningen van het passief		
4. Schulden op lange termijn die binnen het jaar vervallen		
B. Schulden op lange termijn		
1. Schulden uit ruiltransacties		
a. Voorzieningen voor risico's en kosten		
1. Pensioenen en soortgelijke verplichtingen		
2. Overige risico's en kosten		
b. Financiële schulden		
c. Diverse schulden op lange termijn uit ruiltransacties		
2. Schulden uit niet-ruiltransacties		
<b>II. Nettoactief</b>	<b>760 433,45</b>	<b>1 236 987,67</b>
<b>TOTAAL PASSIVA</b>	<b>1 594 950,89</b>	<b>2 212 842,78</b>

**Schema J6: De Balans**

**Jaarrekening 2019**

SOCDIENST : SOCIALE DIENST

ACTIVA	Boekjaar	Vorig boekjaar
<b>I. Vlottende activa</b>	<b>- 10 574 100,86</b>	<b>- 8 919 572,49</b>
A. Liquide middelen en geldbeleggingen	- 11 430 659,64	- 9 812 472,10
B. Vorderingen op korte termijn	856 558,78	892 899,61
1. Vorderingen uit ruiltransacties	174 900,13	207 393,38
2. Vorderingen uit niet-ruiltransacties	681 658,65	685 506,23
C. Voorraden en bestellingen in uitvoering		
D. Overlopende rekeningen van het actief		
E. Vorderingen op lange termijn die binnen het jaar vervallen		
<b>II. Vaste activa</b>	<b>761 533,17</b>	<b>803 769,16</b>
A. Vorderingen op lange termijn		
1. Vorderingen uit ruiltransacties		
2. Vorderingen uit niet-ruiltransacties		
B. Financiële vaste activa	4 885,20	4 885,20
1. Extern verzelfstandigde agentschappen		
2. Intergemeentelijke samenwerkingsverbanden en soortgelijke entiteiten		
3. Publiek-Private samenwerkingsverbanden		
4. OCMW-verenigingen		
5. Andere financiële vaste activa	4 885,20	4 885,20
C. Materiële vaste activa	756 647,97	798 883,96
1. Gemeenschapsgoederen	756 647,97	798 883,96
a. <i>Terreinen en gebouwen</i>	734 610,75	785 720,36
b. <i>Wegen en overige infrastructuur</i>		
c. <i>Installaties, machines en uitrusting</i>	13 866,65	
d. <i>Meubilair, kantooruitrusting en rollend materieel</i>	8 170,57	13 163,60
e. <i>Leasing en soortgelijke rechten</i>		
f. <i>Erfgoed</i>		
2. Bedrijfsmatige materiële vaste activa		
a. <i>Terreinen en gebouwen</i>		
b. <i>Installaties, machines en uitrusting</i>		
c. <i>Meubilair, kantooruitrusting en rollend materieel</i>		
d. <i>Leasing en soortgelijke rechten</i>		
3. Overige materiële vaste activa		
a. <i>Terreinen en gebouwen</i>		
b. <i>Roerende goederen</i>		
D. Immateriële vaste activa		
<b>TOTAAL ACTIVA</b>	<b>- 9 812 567,69</b>	<b>- 8 115 803,33</b>

**Schema J6: De Balans**

**Jaarrekening 2019**

SOCDIENST : SOCIALE DIENST

PASSIVA	Boekjaar	Vorig boekjaar
<b>I. Schulden</b>	<b>225 857,53</b>	<b>259 067,13</b>
A. Schulden op korte termijn	225 857,53	259 067,13
1. Schulden uit ruiltransacties	165 452,38	179 182,11
a. Voorzieningen voor risico's en kosten	84 012,39	60 544,95
b. Financiële schulden		
c. Diverse schulden op korte termijn uit ruiltransacties	81 439,99	118 637,16
2. Schulden uit niet-ruiltransacties	60 405,15	79 885,02
3. Overlopende rekeningen van het passief		
4. Schulden op lange termijn die binnen het jaar vervallen		
B. Schulden op lange termijn		
1. Schulden uit ruiltransacties		
a. Voorzieningen voor risico's en kosten		
1. Pensioenen en soortgelijke verplichtingen		
2. Overige risico's en kosten		
b. Financiële schulden		
c. Diverse schulden op lange termijn uit ruiltransacties		
2. Schulden uit niet-ruiltransacties		
<b>II. Nettoactief</b>	<b>- 10 038 425,22</b>	<b>- 8 374 870,46</b>
<b>TOTAAL PASSIVA</b>	<b>- 9 812 567,69</b>	<b>- 8 115 803,33</b>



# Schema J7: De staat van opbrengsten en kosten

# Jaarrekening 2019

Geconsolideerd

	Boekjaar	Vorig boekjaar
<b>I. Kosten</b>	<b>16 826 431,19</b>	<b>12 797 859,51</b>
A. Operationele kosten	16 671 428,75	12 747 070,97
1. Goederen en diensten	2 451 005,63	2 547 237,30
2. Bezoldigingen, sociale lasten en pensioenen	8 748 079,08	8 426 058,82
3. Afschrijvingen, waardeverminderingen en voorzieningen	3 371 426,14	- 307 225,52
4. Specifieke kosten sociale dienst OCMW	1 070 428,85	1 011 490,02
5. Toegestane werkingsubsidies	988 719,36	1 036 524,39
6. Andere operationele kosten	41 769,69	32 985,96
B. Financiële kosten	155 002,44	50 788,54
C. Uitzonderlijke kosten		
1. Minderwaarden bij de realisatie van vaste activa		
2. Toegestane investeringsubsidies		
<b>II. Opbrengsten</b>	<b>13 370 085,95</b>	<b>13 417 972,95</b>
A. Operationele opbrengsten	13 127 273,57	13 182 948,12
1. Opbrengsten uit de werking	6 678 532,43	6 414 189,94
2. Fiscale opbrengsten en boetes		
3. Werkingssubsidies	6 038 263,60	6 459 248,55
<i>a. algemene werkingssubsidies</i>	4 495 295,35	4 887 685,03
<i>b. Specifieke werkingssubsidies</i>	1 542 968,25	1 571 563,52
4. Recuperatie specifieke kosten sociale dienst OCMW	264 539,98	251 256,92
5. Andere operationele opbrengsten	145 937,56	58 252,71
B. Financiële opbrengsten	242 812,38	235 024,83
C. Uitzonderlijke opbrengsten		
<b>III. Overschot/Tekort van het boekjaar</b>	<b>- 3 456 345,24</b>	<b>620 113,44</b>
A. Operationeel overschot/tekort	- 3 544 155,18	435 877,15
B. Financieel overschot/tekort	87 809,94	184 236,29
C. Uitzonderlijk overschot/tekort		
<b>IV. Verwerking van het overschot of tekort van het boekjaar</b>	<b>- 3 456 345,24</b>	<b>620 113,44</b>
A. Rechthebbenden uit het overschot van het boekjaar		
B. Tussenkost door derden in het tekort van het boekjaar		
C. Over te dragen overschot of tekort van het boekjaar	- 3 456 345,24	620 113,44

# Schema J7: De staat van opbrengsten en kosten

# Jaarrekening 2019

ALGFIN : ALGEMENE FINANCIERING

	Boekjaar	Vorig boekjaar
<b>I. Kosten</b>	<b>1 410 008,54</b>	<b>1 460 065,84</b>
A. Operationele kosten	1 365 169,10	1 410 349,15
1. Goederen en diensten		
2. Bezoldigingen, sociale lasten en pensioenen		
3. Afschrijvingen, waardeverminderingen en voorzieningen	343 800,75	347 309,50
4. Specifieke kosten sociale dienst OCMW		
5. Toegestane werkingsubsidies	986 279,45	1 033 160,68
6. Andere operationele kosten	35 088,90	29 878,97
B. Financiële kosten	44 839,44	49 716,69
C. Uitzonderlijke kosten		
1. Minderwaarden bij de realisatie van vaste activa		
2. Toegestane investeringsubsidies		
<b>II. Opbrengsten</b>	<b>4 524 481,25</b>	<b>4 641 006,00</b>
A. Operationele opbrengsten	4 375 533,45	4 499 851,19
1. Opbrengsten uit de werking	497 232,47	497 232,47
2. Fiscale opbrengsten en boetes		
3. Werkingssubsidies	3 878 300,98	4 002 618,72
a. algemene werkingssubsidies	3 878 300,98	4 002 618,72
b. Specifieke werkingssubsidies		
4. Recuperatie specifieke kosten sociale dienst OCMW		
5. Andere operationele opbrengsten		
B. Financiële opbrengsten	148 947,80	141 154,81
C. Uitzonderlijke opbrengsten		
<b>III. Overschot/Tekort van het boekjaar</b>	<b>3 114 472,71</b>	<b>3 180 940,16</b>
A. Operationeel overschot/tekort	3 010 364,35	3 089 502,04
B. Financieel overschot/tekort	104 108,36	91 438,12
C. Uitzonderlijk overschot/tekort		
<b>IV. Verwerking van het overschot of tekort van het boekjaar</b>	<b>3 114 472,71</b>	<b>3 180 940,16</b>
A. Rechthebbenden uit het overschot van het boekjaar		
B. Tussenkost door derden in het tekort van het boekjaar		
C. Over te dragen overschot of tekort van het boekjaar	3 114 472,71	3 180 940,16

**Schema J7: De staat van opbrengsten en kosten**

**Jaarrekening 2019**

INTZAK : INTERNE ZAKEN

	Boekjaar	Vorig boekjaar
<b>I. Kosten</b>	<b>4 467 550,91</b>	<b>881 921,71</b>
A. Operationele kosten	4 467 137,13	881 488,86
1. Goederen en diensten	154 610,57	199 812,78
2. Bezoldigingen, sociale lasten en pensioenen	1 655 233,77	1 613 181,91
3. Afschrijvingen, waardeverminderingen en voorzieningen	2 656 332,52	- 932 413,06
4. Specifieke kosten sociale dienst OCMW		
5. Toegestane werkingsubsidies		
6. Andere operationele kosten	960,27	907,23
B. Financiële kosten	413,78	432,85
C. Uitzonderlijke kosten		
1. Minderwaarden bij de realisatie van vaste activa		
2. Toegestane investeringsubsidies		
<b>II. Opbrengsten</b>	<b>21 276,33</b>	<b>21 685,10</b>
A. Operationele opbrengsten	18 301,02	18 709,78
1. Opbrengsten uit de werking	15 868,14	16 015,06
2. Fiscale opbrengsten en boetes		
3. Werkingssubsidies		
a. algemene werkingssubsidies		
b. Specifieke werkingssubsidies		
4. Recuperatie specifieke kosten sociale dienst OCMW		
5. Andere operationele opbrengsten	2 432,88	2 694,72
B. Financiële opbrengsten	2 975,31	2 975,32
C. Uitzonderlijke opbrengsten		
<b>III. Overschot/Tekort van het boekjaar</b>	<b>- 4 446 274,58</b>	<b>- 860 236,61</b>
A. Operationeel overschot/tekort	- 4 448 836,11	- 862 779,08
B. Financieel overschot/tekort	2 561,53	2 542,47
C. Uitzonderlijk overschot/tekort		
<b>IV. Verwerking van het overschot of tekort van het boekjaar</b>	<b>- 4 446 274,58</b>	<b>- 860 236,61</b>
A. Rechthebbenden uit het overschot van het boekjaar		
B. Tussenkost door derden in het tekort van het boekjaar		
C. Over te dragen overschot of tekort van het boekjaar	- 4 446 274,58	- 860 236,61

**Schema J7: De staat van opbrengsten en kosten**
**Jaarrekening 2019**

KINDOPV : KINDEROPVANG

	Boekjaar	Vorig boekjaar
<b>I. Kosten</b>	<b>238 229,88</b>	<b>249 203,12</b>
A. Operationele kosten	238 229,88	249 203,12
1. Goederen en diensten	32 124,86	44 554,79
2. Bezoldigingen, sociale lasten en pensioenen	207 673,84	209 045,28
3. Afschrijvingen, waardeverminderingen en voorzieningen	- 1 568,82	- 4 396,95
4. Specifieke kosten sociale dienst OCMW		
5. Toegestane werkingsubsidies		
6. Andere operationele kosten		
B. Financiële kosten		
C. Uitzonderlijke kosten		
1. Minderwaarden bij de realisatie van vaste activa		
2. Toegestane investeringsubsidies		
<b>II. Opbrengsten</b>	<b>162 906,22</b>	<b>181 585,12</b>
A. Operationele opbrengsten	162 906,22	181 585,12
1. Opbrengsten uit de werking	136 135,80	152 024,51
2. Fiscale opbrengsten en boetes		
3. Werkingssubsidies	24 466,16	27 471,08
a. algemene werkingssubsidies	24 466,16	27 471,08
b. Specifieke werkingssubsidies		
4. Recuperatie specifieke kosten sociale dienst OCMW		
5. Andere operationele opbrengsten	2 304,26	2 089,53
B. Financiële opbrengsten		
C. Uitzonderlijke opbrengsten		
<b>III. Overschot/Tekort van het boekjaar</b>	<b>- 75 323,66</b>	<b>- 67 618,00</b>
A. Operationeel overschot/tekort	- 75 323,66	- 67 618,00
B. Financieel overschot/tekort		
C. Uitzonderlijk overschot/tekort		
<b>IV. Verwerking van het overschot of tekort van het boekjaar</b>	<b>- 75 323,66</b>	<b>- 67 618,00</b>
A. Rechthebbenden uit het overschot van het boekjaar		
B. Tussenkost door derden in het tekort van het boekjaar		
C. Over te dragen overschot of tekort van het boekjaar	- 75 323,66	- 67 618,00

**Schema J7: De staat van opbrengsten en kosten**

**Jaarrekening 2019**

RESOUD : RESIDENTIELE OUDERENZORG

	<b>Boekjaar</b>	<b>Vorig boekjaar</b>
<b>I. Kosten</b>	<b>6 830 551,55</b>	<b>6 585 177,12</b>
A. Operationele kosten	6 721 117,27	6 585 177,12
1. Goederen en diensten	1 958 121,97	2 032 437,73
2. Bezoldigingen, sociale lasten en pensioenen	4 465 523,91	4 274 569,87
3. Afschrijvingen, waardeverminderingen en voorzieningen	291 750,87	275 969,76
4. Specifieke kosten sociale dienst OCMW		
5. Toegestane werkingsubsidies		
6. Andere operationele kosten	5 720,52	2 199,76
B. Financiële kosten	109 434,28	
C. Uitzonderlijke kosten		
1. Minderwaarden bij de realisatie van vaste activa		
2. Toegestane investeringsubsidies		
<b>II. Opbrengsten</b>	<b>6 438 122,31</b>	<b>6 397 774,57</b>
A. Operationele opbrengsten	6 353 997,33	6 313 649,55
1. Opbrengsten uit de werking	5 882 972,74	5 626 906,79
2. Fiscale opbrengsten en boetes		
3. Werkingssubsidies	388 409,15	658 041,10
<i>a. algemene werkingssubsidies</i>	384 929,71	652 545,05
<i>b. Specifieke werkingssubsidies</i>	3 479,44	5 496,05
4. Recuperatie specifieke kosten sociale dienst OCMW		
5. Andere operationele opbrengsten	82 615,44	28 701,66
B. Financiële opbrengsten	84 124,98	84 125,02
C. Uitzonderlijke opbrengsten		
<b>III. Overschot/Tekort van het boekjaar</b>	<b>- 392 429,24</b>	<b>- 187 402,55</b>
A. Operationeel overschot/tekort	- 367 119,94	- 271 527,57
B. Financieel overschot/tekort	- 25 309,30	84 125,02
C. Uitzonderlijk overschot/tekort		
<b>IV. Verwerking van het overschot of tekort van het boekjaar</b>	<b>- 392 429,24</b>	<b>- 187 402,55</b>
A. Rechthebbenden uit het overschot van het boekjaar		
B. Tussenkost door derden in het tekort van het boekjaar		
C. Over te dragen overschot of tekort van het boekjaar	- 392 429,24	- 187 402,55

**Schema J7: De staat van opbrengsten en kosten**

**Jaarrekening 2019**

SOCDIENST : SOCIALE DIENST

	Boekjaar	Vorig boekjaar
<b>I. Kosten</b>	<b>3 880 090,31</b>	<b>3 621 491,72</b>
A. Operationele kosten	3 879 775,37	3 620 852,72
1. Goederen en diensten	306 148,23	270 432,00
2. Bezoldigingen, sociale lasten en pensioenen	2 419 647,56	2 329 261,76
3. Afschrijvingen, waardeverminderingen en voorzieningen	81 110,82	6 305,23
4. Specifieke kosten sociale dienst OCMW	1 070 428,85	1 011 490,02
5. Toegestane werkingsubsidies	2 439,91	3 363,71
6. Andere operationele kosten		
B. Financiële kosten	314,94	639,00
C. Uitzonderlijke kosten		
1. Minderwaarden bij de realisatie van vaste activa		
2. Toegestane investeringsubsidies		
<b>II. Opbrengsten</b>	<b>2 223 299,84</b>	<b>2 175 922,16</b>
A. Operationele opbrengsten	2 216 535,55	2 169 152,48
1. Opbrengsten uit de werking	146 323,28	122 011,11
2. Fiscale opbrengsten en boetes		
3. Werkingssubsidies	1 747 087,31	1 771 117,65
<i>a. algemene werkingssubsidies</i>	207 598,50	205 050,18
<i>b. Specifieke werkingssubsidies</i>	1 539 488,81	1 566 067,47
4. Recuperatie specifieke kosten sociale dienst OCMW	264 539,98	251 256,92
5. Andere operationele opbrengsten	58 584,98	24 766,80
B. Financiële opbrengsten	6 764,29	6 769,68
C. Uitzonderlijke opbrengsten		
<b>III. Overschot/Tekort van het boekjaar</b>	<b>- 1 656 790,47</b>	<b>- 1 445 569,56</b>
A. Operationeel overschot/tekort	- 1 663 239,82	- 1 451 700,24
B. Financieel overschot/tekort	6 449,35	6 130,68
C. Uitzonderlijk overschot/tekort		
<b>IV. Verwerking van het overschot of tekort van het boekjaar</b>	<b>- 1 656 790,47</b>	<b>- 1 445 569,56</b>
A. Rechthebbenden uit het overschot van het boekjaar		
B. Tussenkost door derden in het tekort van het boekjaar		
C. Over te dragen overschot of tekort van het boekjaar	- 1 656 790,47	- 1 445 569,56

OCMW Ronse  
Oscar Delghuststraat 62  
9600 Ronse

# Toelichting

## Schema TJ1: Exploitatierkening per beleidsdom Jaarrekening 2019

	Code	Totaal	Algemene financiering	Beleidsdomein INTZAK	Beleidsdomein KINDOPV	Beleidsdomein RESOUD	Beleidsdomein SOCDIENST
<b>I. Uitgaven</b>		<b>13 455 005,05</b>	<b>1 066 207,79</b>	<b>1 811 218,39</b>	<b>239 798,70</b>	<b>6 538 800,68</b>	<b>3 798 979,49</b>
<i>A. Operationele Uitgaven</i>							
1. Goederen en diensten	60/1	13 300 002,61	1 021 368,35	1 810 804,61	239 798,70	6 429 366,40	3 798 664,55
2. Bezoldigingen, sociale lasten en pensioenen	62	2 451 005,63		154 610,57	32 124,86	1 958 121,97	306 148,23
3. Specifieke kosten sociale dienst OCMW	648	8 748 079,08		1 655 233,77	207 673,84	4 465 523,91	2 419 647,56
4. Toegestane werkingssubsidies	649	1 070 428,85	986 279,45				1 070 428,85
5. Andere operationele uitgaven	640/7	988 719,36	35 088,90	960,27		5 720,52	2 439,91
<i>B. Financiële uitgaven</i>	65	155 002,44	44 839,44	413,78		109 434,28	314,94
<i>C. Rechtenbenden uit het overschot van het boekjaar</i>	694						
<b>II. Ontvangsten</b>		<b>13 127 317,32</b>	<b>4 375 577,20</b>	<b>18 301,02</b>	<b>162 906,22</b>	<b>6 353 997,33</b>	<b>2 216 535,55</b>
<i>A. Operationele ontvangsten</i>							
1. Ontvangsten uit de werking	70	13 127 273,57	4 375 533,45	18 301,02	162 906,22	6 353 997,33	2 216 535,55
2. Fiscale ontvangsten en boetes	73	6 678 532,43	497 232,47	15 868,14	136 135,80	5 882 972,74	146 323,28
3. Werkingssubsidies	740	6 038 263,60	3 878 300,98		24 466,16	388 409,15	1 747 087,31
4. Recuperatie specifieke kosten OCMW	748	264 539,98					264 539,98
5. Andere operationele ontvangsten	741/7	145 937,56		2 432,88	2 304,26	82 615,44	58 584,98
<i>B. Financiële ontvangsten</i>	75	43,75	43,75				
<i>C. Tussenkort door derden in het tekort van het boekjaar</i>	794						
<b>III. Saldo</b>		<b>-327 687,73</b>	<b>3 309 369,41</b>	<b>-1 792 917,37</b>	<b>-76 892,48</b>	<b>-184 803,35</b>	<b>-1 582 443,94</b>



**Schema T J2: Evolutie van de exploitatierekening**

Geconsolideerd

**Jaarrekening 2019**

	Code	Jaarrekening 2019	Jaarrekening 2018	Jaarrekening 2017
<b>I. Uitgaven</b>		<b>13 455 005,05</b>	<b>13 105 085,03</b>	<b>13 309 121,55</b>
<i>A. Operationele Uitgaven</i>		13 300 002,61	13 054 296,49	13 252 606,91
1. Goederen en diensten	60/1	2 451 005,63	2 547 237,30	2 745 008,69
2. Bezoldigingen, sociale lasten en pensioenen	62	8 748 079,08	8 426 058,82	8 199 561,12
3. Specifieke kosten sociale dienst OCMW	648	1 070 428,85	1 011 490,02	1 022 759,03
4. Toegestane werkingssubsidies	649	988 719,36	1 036 524,39	1 251 362,79
5. Andere operationele uitgaven	640/7	41 769,69	32 985,96	33 915,28
<i>B. Financiële uitgaven</i>	65	155 002,44	50 788,54	56 514,64
<i>C. Rechtenbenden uit het overschot van het boekjaar</i>	694			
<b>II. Ontvangsten</b>		<b>13 127 317,32</b>	<b>13 183 003,58</b>	<b>15 042 537,79</b>
<i>A. Operationele ontvangsten</i>		13 127 273,57	13 182 948,12	15 042 537,50
1. Ontvangsten uit de werking	70	6 678 532,43	6 414 189,94	6 620 564,44
2. Fiscale ontvangsten en boetes				
a. Aanvullende belastingen				
- Opcentiemen op de onroerende voorheffing	7300			
- Aanvullende belasting op de personenbelasting	7301			
- Andere aanvullende belasting	7302/9			
b. Andere belastingen	731/9			
3. Werkingssubsidies		6 038 263,60	6 459 248,55	7 962 928,80
a. Algemene werkingssubsidies		4 495 295,35	4 887 685,03	6 489 570,32
- Gemeente- of provinciefonds	7400	756 849,28	743 286,64	724 436,00
- Gemeentelijke of provinciale bijdrage	7401	3 037 119,63	3 175 000,00	4 751 000,00
- Andere algemene werkingssubsidies	7402/4	701 326,44	969 398,39	1 014 134,32
b. Specifieke werkingssubsidies	7405/9	1 542 968,25	1 571 563,52	1 473 358,48
4. Recuperatie specifieke kosten sociale dienst OCMW	748	264 539,98	251 256,92	390 310,84
5. Andere operationele ontvangsten	741/7	145 937,56	58 252,71	68 733,42
<i>B. Financiële ontvangsten</i>	75	43,75	55,46	0,29
<i>C. Tussenkort door derden in het tekort van het boekjaar</i>	794			
<b>III. Saldo</b>		<b>-327 687,73</b>	<b>77 918,55</b>	<b>1 733 416,24</b>

**Schema T J2: Evolutie van de exploitatierekening**  
ALGIN : ALGEMENE FINANCIERING

**Jaarrekening 2019**

	Code	Jaarrekening 2019	Jaarrekening 2018	Jaarrekening 2017
<b>I. Uitgaven</b>		<b>1 066 207,79</b>	<b>1 112 756,34</b>	<b>1 285 324,04</b>
<i>A. Operationele Uitgaven</i>		1 021 368,35	1 063 039,65	1 231 076,82
1. Goederen en diensten	60/1			-43 014,50
2. Bezoldigingen, sociale lasten en pensioenen	62			
3. Specifieke kosten sociale dienst OCMW	648	986 279,45	1 033 160,68	1 244 414,61
4. Toegestane werkingssubsidies	649	35 088,90	29 878,97	29 676,71
5. Andere operationele uitgaven	640/7			
<i>B. Financiële uitgaven</i>	65	44 839,44	49 716,69	54 247,22
<i>C. Rechtenbepanden uit het overschot van het boekjaar</i>	694			
<b>II. Ontvangsten</b>		<b>4 375 577,20</b>	<b>4 499 901,23</b>	<b>6 057 000,55</b>
<i>A. Operationele ontvangsten</i>		4 375 533,45	4 499 851,19	6 057 000,55
1. Ontvangsten uit de werking	70	497 232,47	497 232,47	497 232,47
2. Fiscale ontvangsten en boetes				
a. Aanvullende belastingen				
- Opcentiemen op de onroerende voorheffing	7300			
- Aanvullende belasting op de personenbelasting	7301			
- Andere aanvullende belasting	7302/9			
b. Andere belastingen	731/9			
3. Werkingssubsidies		3 878 300,98	4 002 618,72	5 559 768,08
a. Algemene werkingssubsidies		3 878 300,98	4 002 618,72	5 559 768,08
- Gemeente- of provinciefonds	7400	756 849,28	743 286,64	724 436,00
- Gemeentelijke of provinciale bijdrage	7401	3 037 119,63	3 175 000,00	4 751 000,00
- Andere algemene werkingssubsidies	7402/4	84 332,07	84 332,08	84 332,08
b. Specifieke werkingssubsidies	7405/9			
4. Recuperatie specifieke kosten sociale dienst OCMW	748			
5. Andere operationele ontvangsten	741/7			
<i>B. Financiële ontvangsten</i>	75	43,75	50,04	
<i>C. Tussenkort door derden in het tekort van het boekjaar</i>	794			
<b>III. Saldo</b>		<b>3 309 369,41</b>	<b>3 387 144,89</b>	<b>4 771 676,51</b>

**Schema T J2: Evolutie van de exploitatierekening**

INTZAK : INTERNE ZAKEN

**Jaarrekening 2019**

	Code	Jaarrekening 2019	Jaarrekening 2018	Jaarrekening 2017
<b>I. Uitgaven</b>		<b>1 811 218,39</b>	<b>1 814 334,77</b>	<b>1 849 353,47</b>
<i>A. Operationele Uitgaven</i>		<i>1 810 804,61</i>	<i>1 813 901,92</i>	<i>1 848 634,55</i>
1. Goederen en diensten	60/1	154 610,57	199 812,78	252 723,59
2. Bezoldigingen, sociale lasten en pensioenen	62	1 655 233,77	1 613 181,91	1 592 465,29
3. Specifieke kosten sociale dienst OCMW	648			
4. Toegestane werkingssubsidies	649			
5. Andere operationele uitgaven	640/7	960,27	907,23	3 445,67
<i>B. Financiële uitgaven</i>	<i>65</i>	<i>413,78</i>	<i>432,85</i>	<i>718,92</i>
<i>C. Rechtenbepanden uit het overschot van het boekjaar</i>	<i>694</i>			
<b>II. Ontvangsten</b>		<b>18 301,02</b>	<b>18 709,78</b>	<b>52 063,84</b>
<i>A. Operationele ontvangsten</i>		<i>18 301,02</i>	<i>18 709,78</i>	<i>52 063,84</i>
1. Ontvangsten uit de werking	70	15 868,14	16 015,06	28 471,79
2. Fiscale ontvangsten en boetes				
a. Aanvullende belastingen				
- Opcentiemen op de onroerende voorheffing	7300			
- Aanvullende belasting op de personenbelasting	7301			
- Andere aanvullende belasting	7302/9			
b. Andere belastingen	731/9			
3. Werkingssubsidies				292,01
a. Algemene werkingssubsidies				
- Gemeente- of provinciefonds	7400			
- Gemeentelijke of provinciale bijdrage	7401			
- Andere algemene werkingssubsidies	7402/4			
b. Specifieke werkingssubsidies	7405/9			292,01
4. Recuperatie specifieke kosten sociale dienst OCMW	748			
5. Andere operationele ontvangsten	741/7	2 432,88	2 694,72	23 300,04
<i>B. Financiële ontvangsten</i>	<i>75</i>			
<i>C. Tussenkort door derden in het tekort van het boekjaar</i>	<i>794</i>			
<b>III. Saldo</b>		<b>-1 792 917,37</b>	<b>-1 795 624,99</b>	<b>-1 797 289,63</b>

**Schema T J2: Evolutie van de exploitatierekening**  
**KINDOPV : KINDEROPVANG**

**Jaarrekening 2019**

	Code	Jaarrekening 2019	Jaarrekening 2018	Jaarrekening 2017
<b>I. Uitgaven</b>		<b>239 798,70</b>	<b>253 600,07</b>	<b>233 922,45</b>
<i>A. Operationele Uitgaven</i>		239 798,70	253 600,07	233 922,45
1. Goederen en diensten	60/1	32 124,86	44 554,79	24 126,71
2. Bezoldigingen, sociale lasten en pensioenen	62	207 673,84	209 045,28	209 795,74
3. Specifieke kosten sociale dienst OCMW	648			
4. Toegestane werkingssubsidies	649			
5. Andere operationele uitgaven	640/7			
<i>B. Financiële uitgaven</i>	65			
<i>C. Rechtenbepanden uit het overschot van het boekjaar</i>	694			
<b>II. Ontvangsten</b>		<b>162 906,22</b>	<b>181 585,12</b>	<b>170 107,19</b>
<i>A. Operationele ontvangsten</i>		162 906,22	181 585,12	170 107,19
1. Ontvangsten uit de werking	70	136 135,80	152 024,51	143 644,82
2. Fiscale ontvangsten en boetes				
a. Aanvullende belastingen				
- Opcentiemen op de onroerende voorheffing	7300			
- Aanvullende belasting op de personenbelasting	7301			
- Andere aanvullende belasting	7302/9			
b. Andere belastingen	731/9			
3. Werkingssubsidies				
a. Algemene werkingssubsidies		24 466,16	27 471,08	24 453,50
- Gemeente- of provinciefonds	7400	24 466,16	27 471,08	24 161,49
- Gemeentelijke of provinciale bijdrage	7401			
- Andere algemene werkingssubsidies	7402/4			
b. Specifieke werkingssubsidies	7405/9			292,01
4. Recuperatie specifieke kosten sociale dienst OCMW	748			
5. Andere operationele ontvangsten	741/7	2 304,26	2 089,53	2 008,87
<i>B. Financiële ontvangsten</i>	75			
<i>C. Tussenkomen door derden in het tekort van het boekjaar</i>	794			
<b>III. Saldo</b>		<b>-76 892,48</b>	<b>-72 014,95</b>	<b>-63 815,26</b>

**Schema T J2: Evolutie van de exploitatierkening**  
**RESOUD : RESIDENTIELE OUDERENZORG**

**Jaarrekening 2019**

	Code	Jaarrekening 2019	Jaarrekening 2018	Jaarrekening 2017
<b>I. Uitgaven</b>		<b>6 538 800,68</b>	<b>6 309 207,36</b>	<b>6 337 888,49</b>
<i>A. Operationele Uitgaven</i>		6 429 366,40	6 309 207,36	6 337 888,49
1. Goederen en diensten	60/1	1 958 121,97	2 032 437,73	2 180 218,75
2. Bezoldigingen, sociale lasten en pensioenen	62	4 465 523,91	4 274 569,87	4 156 876,84
3. Specifieke kosten sociale dienst OCMW	648			
4. Toegestane werkingssubsidies	649			
5. Andere operationele uitgaven	640/7	5 720,52	2 199,76	792,90
<i>B. Financiële uitgaven</i>	65	109 434,28		
<i>C. Rechtenbepanden uit het overschot van het boekjaar</i>	694			
<b>II. Ontvangsten</b>		<b>6 353 997,33</b>	<b>6 313 649,55</b>	<b>6 559 666,25</b>
<i>A. Operationele ontvangsten</i>		6 353 997,33	6 313 649,55	6 559 666,25
1. Ontvangsten uit de werking	70	5 882 972,74	5 626 906,79	5 824 876,20
2. Fiscale ontvangsten en boetes				
a. Aanvullende belastingen				
- Opcentiemen op de onroerende voorheffing	7300			
- Aanvullende belasting op de personenbelasting	7301			
- Andere aanvullende belasting	7302/9			
b. Andere belastingen	731/9			
3. Werkingssubsidies				
a. Algemene werkingssubsidies				
- Gemeente- of provinciefonds	7400	388 409,15	658 041,10	700 961,57
- Gemeentelijke of provinciale bijdrage	7401	384 929,71	652 545,05	696 058,09
- Andere algemene werkingssubsidies	7402/4			
b. Specifieke werkingssubsidies	7405/9	3 479,44	5 496,05	4 903,48
4. Recuperatie specifieke kosten sociale dienst OCMW	748			
5. Andere operationele ontvangsten	741/7	82 615,44	28 701,66	33 828,48
<i>B. Financiële ontvangsten</i>	75			
<i>C. Tussenkort door derden in het tekort van het boekjaar</i>	794			
<b>III. Saldo</b>		<b>-184 803,35</b>	<b>4 442,19</b>	<b>221 777,76</b>

**Schema T J2: Evolutie van de exploitatierekening**  
**SOCDIENST : SOCIALE DIENST**

**Jaarrekening 2019**

	Code	Jaarrekening 2019	Jaarrekening 2018	Jaarrekening 2017
<b>I. Uitgaven</b>		<b>3 798 979,49</b>	<b>3 615 186,49</b>	<b>3 602 633,10</b>
<i>A. Operationele Uitgaven</i>		3 798 664,55	3 614 547,49	3 601 084,60
1. Goederen en diensten	60/1	306 148,23	270 432,00	287 939,64
2. Bezoldigingen, sociale lasten en pensioenen	62	2 419 647,56	2 329 261,76	2 283 437,75
3. Specifieke kosten sociale dienst OCMW	648	1 070 428,85	1 011 490,02	1 022 759,03
4. Toegestane werkingssubsidies	649	2 439,91	3 363,71	6 948,18
5. Andere operationele uitgaven	640/7			
<i>B. Financiële uitgaven</i>	65	314,94	639,00	1 548,50
<i>C. Rechtenbepanden uit het overschot van het boekjaar</i>	694			
<b>II. Ontvangsten</b>		<b>2 216 535,55</b>	<b>2 169 157,90</b>	<b>2 203 699,96</b>
<i>A. Operationele ontvangsten</i>		2 216 535,55	2 169 152,48	2 203 699,67
1. Ontvangsten uit de werking	70	146 323,28	122 011,11	126 339,16
2. Fiscale ontvangsten en boetes				
a. Aanvullende belastingen				
- Opcentiemen op de onroerende voorheffing	7300			
- Aanvullende belasting op de personenbelasting	7301			
- Andere aanvullende belasting	7302/9			
b. Andere belastingen	731/9			
3. Werkingssubsidies		1 747 087,31	1 771 117,65	1 677 453,64
a. Algemene werkingssubsidies		207 598,50	205 050,18	209 582,66
- Gemeente- of provinciefonds	7400			
- Gemeentelijke of provinciale bijdrage	7401			
- Andere algemene werkingssubsidies	7402/4	207 598,50	205 050,18	209 582,66
b. Specifieke werkingssubsidies	7405/9	1 539 488,81	1 566 067,47	1 467 870,98
4. Recuperatie specifieke kosten sociale dienst OCMW	748	264 539,98	251 256,92	390 310,84
5. Andere operationele ontvangsten	741/7	58 584,98	24 766,80	9 596,03
<i>B. Financiële ontvangsten</i>	75		5,42	0,29
<i>C. Tussenkomen door derden in het tekort van het boekjaar</i>	794			
<b>III. Saldo</b>		<b>-1 582 443,94</b>	<b>-1 446 028,59</b>	<b>-1 398 933,14</b>

DEEL 1: UITGAVEN	Code	Totaal	Algemene financiering	Beleidsdomein INTZAK	Beleidsdomein KINDOPV	Beleidsdomein RESOUD	Beleidsdomein SOCDIENST
<b>I. Investerings in financiële vaste activa</b>		<b>2 591,18</b>	<b>2 591,18</b>				
A. Extern verzelfstandigde agentschappen	280						
B. Intergemeentelijke samenwerkingsverbanden en soortgelijke entiteiten	281	2 591,18	2 591,18				
C. Publiek-Private Samenwerkingsverbanden	282						
D. OCMW-verenigingen	283						
E. Andere financiële vaste activa	284/8						
<b>II. Investerings in materiële vaste activa</b>		<b>46 700,11</b>				<b>31 292,72</b>	<b>15 407,39</b>
A. Gemeenschapsgoederen en bedrijfsmatige materiële vaste activa		46 700,11				31 292,72	15 407,39
1. Terreinen en gebouwen	220/3-9						
2. Wegen en overige infrastructuur	224/8						
3. Roerende goederen	23/4	46 700,11				31 292,72	15 407,39
4. Leasing en soortgelijke rechten	25						
5. Erfgoed	27						
B. Overige materiële vaste activa							
1. Onroerende goederen	260/4						
2. Roerende goederen	265/9						
C. Vooruitbetalingen op investeringen in materiële vaste activa	2906						
<b>III. Investerings in immateriële vaste activa</b>	<b>21</b>						
<b>IV. Toegestane investeringssubsidies</b>	<b>664</b>						
<b>TOTAAL UITGAVEN</b>		<b>49 291,29</b>	<b>2 591,18</b>			<b>31 292,72</b>	<b>15 407,39</b>

DEEL 2: ONTVANGSTEN	Code	Totaal	Algemene financiering	Beleidsdomein INTZAK	Beleidsdomein KINDOPV	Beleidsdomein RESOUD	Beleidsdomein SOCDIENST
<b>I. Verkoop van financiële vaste activa</b>							
A. Extern verzelfstandigde agentschappen	280						
B. Intergemeentelijke samenwerkingsverbanden en soortgelijke entiteiten	281						
C. Publiek-Private Samenwerkingsverbanden	282						
D. OCMW-verenigingen	283						
E. Andere financiële vaste activa	284/8						
<b>II. Verkoop van materiële vaste activa</b>							
A. Gemeenschapsgoederen en bedrijfsmatige materiële vaste activa							
1. Terreinen en gebouwen	220/3-9						
2. Wegen en overige infrastructuur	224/8						
3. Roerende goederen	23/4						
4. Leasing en soortgelijke rechten	252						
5. Erfgoed	27						
B. Overige materiële vaste activa							
1. Onroerende goederen	260/4						
2. Roerende goederen	265/9						
C. Ontvangen vooruitbetalingen op de verkoop van materiële vaste activa	176						
<b>III. Verkoop van immateriële vaste activa</b>	21						
<b>IV. Investeringsubsidies en -schenkingen</b>	150-180 4951/2	49 291,29	49 291,29				
<b>TOTAAL ONTVANGSTEN</b>		49 291,29	49 291,29				



**Schema T J4: Evolutie van de investeringsverrichtingen**

Jaarrekening 2019

Geconsolideerd

DEEL 1: UITGAVEN	Code	Jaarrekening 2019	Jaarrekening 2018	Jaarrekening 2017
<b>I. Investerings in financiële vaste activa</b>		<b>2 591,18</b>	<b>6,29</b>	<b>43 014,50</b>
A. Extern verzelfstandigde agentschappen	280			
B. Intergemeentelijke samenwerkingsverbanden en soortgelijke entiteiten	281	2 591,18		
C. Publiek-Private Samenwerkingsverbanden	282			
D. OCMW-verenigingen	283			
E. Andere financiële vaste activa	284/8		6,29	43 014,50
<b>II. Investerings in materiële vaste activa</b>		<b>46 700,11</b>	<b>70 617,06</b>	<b>114 645,81</b>
A. Gemeenschapsgoederen en bedrijfsmatige materiële vaste activa				
1. Terreinen en gebouwen	220/3-9	46 700,11	70 617,06	114 645,81
2. Wegen en overige infrastructuur	224/8			
3. Roerende goederen	23/4	46 700,11		114 645,81
4. Leasing en soortgelijke rechten	25			
5. Erfgoed	27			
B. Overige materiële vaste activa				
1. Onroerende goederen	260/4			
2. Roerende goederen	265/9			
C. Vooruitbetalingen op investeringen in materiële vaste activa	2906			
<b>III. Investerings in immateriële vaste activa</b>	<b>21</b>			
<b>IV. Toegestane investeringssubsidies</b>	<b>664</b>			
<b>TOTAAL UITGAVEN</b>		<b>49 291,29</b>	<b>70 623,35</b>	<b>157 660,31</b>

**Schema T J4: Evolutie van de investeringsverrichtingen**

Jaarrekening 2019

Geconsolideerd

DEEL 2: ONTVANGSTEN	Code	Jaarrekening 2019	Jaarrekening 2018	Jaarrekening 2017
<b>I. Verkoop van financiële vaste activa</b>				<b>31,25</b>
A. Extern verzelfstandigde agentschappen	280			
B. Intergemeentelijke samenwerkingsverbanden en soortgelijke entiteiten	281			31,25
C. Publiek-Private Samenwerkingsverbanden	282			
D. OCMW-verenigingen	283			
E. Andere financiële vaste activa	284/8			
<b>II. Verkoop van materiële vaste activa</b>				
A. Gemeenschapsgoederen en bedrijfsmatige materiële vaste activa				
1. Terreinen en gebouwen	220/3-9			
2. Wegen en overige infrastructuur	224/8			
3. Roerende goederen	23/4			
4. Leasing en soortgelijke rechten	25			
5. Erfgoed	27			
B. Overige materiële vaste activa				
1. Onroerende goederen	260/4			
2. Roerende goederen	265/9			
C. Ontvangen vooruitbetalingen op de verkoop van materiële vaste activa	176			
<b>III. Verkoop van immateriële vaste activa</b>	<b>21</b>			
<b>IV. Investeringssubsidies en -schenkingen</b>	<b>150-180</b>			
	<b>4951/2</b>	<b>49 291,29</b>		
<b>TOTAAL ONTVANGSTEN</b>		<b>49 291,29</b>		<b>31,25</b>

**Schema T J4: Evolutie van de investeringsverrichtingen**

ALGIN : ALGEMENE FINANCIERING

Jaarrekening 2019

DEEL 1: UITGAVEN	Code	Jaarrekening 2019	Jaarrekening 2018	Jaarrekening 2017
<b>I. Investerings in financiële vaste activa</b>		<b>2 591,18</b>		<b>43 014,50</b>
A. Extern verzelfstandigde agentschappen	280			
B. Intergemeentelijke samenwerkingsverbanden en soortgelijke entiteiten	281	2 591,18		
C. Publiek-Private Samenwerkingsverbanden	282			
D. OCMW-verenigingen	283			
E. Andere financiële vaste activa	284/8			43 014,50
<b>II. Investerings in materiële vaste activa</b>				
A. Gemeenschapsgoederen en bedrijfsmatige materiële vaste activa				
1. Terreinen en gebouwen	220/3-9			
2. Wegen en overige infrastructuur	224/8			
3. Roerende goederen	23/4			
4. Leasing en soortgelijke rechten	25			
5. Erfgoed	27			
B. Overige materiële vaste activa				
1. Onroerende goederen	260/4			
2. Roerende goederen	265/9			
C. Vooruitbetalingen op investeringen in materiële vaste activa	2906			
<b>III. Investerings in immateriële vaste activa</b>	<b>21</b>			
<b>IV. Toegestane investeringssubsidies</b>	<b>664</b>			
<b>TOTAAL UITGAVEN</b>		<b>2 591,18</b>		<b>43 014,50</b>

**Schema T J4: Evolutie van de investeringsverrichtingen**

ALGIN : ALGEMENE FINANCIERING

Jaarrekening 2019

DEEL 2: ONTVANGSTEN	Code	Jaarrekening 2019	Jaarrekening 2018	Jaarrekening 2017
<b>I. Verkoop van financiële vaste activa</b>				<b>31,25</b>
A. Extern verzelfstandigde agentschappen	280			
B. Intergemeentelijke samenwerkingsverbanden en soortgelijke entiteiten	281			31,25
C. Publiek-Private Samenwerkingsverbanden	282			
D. OCMW-verenigingen	283			
E. Andere financiële vaste activa	284/8			
<b>II. Verkoop van materiële vaste activa</b>				
A. Gemeenschapsgoederen en bedrijfsmatige materiële vaste activa				
1. Terreinen en gebouwen	220/3-9			
2. Wegen en overige infrastructuur	224/8			
3. Roerende goederen	23/4			
4. Leasing en soortgelijke rechten	25			
5. Erfgoed	27			
B. Overige materiële vaste activa				
1. Onroerende goederen	260/4			
2. Roerende goederen	265/9			
C. Ontvangen vooruitbetalingen op de verkoop van materiële vaste activa	176			
<b>III. Verkoop van immateriële vaste activa</b>	<b>21</b>			
<b>IV. Investeringsubsidies en -schenkingen</b>	<b>150-180</b>			
	<b>4951/2</b>	<b>49 291,29</b>		
<b>TOTAAL ONTVANGSTEN</b>		<b>49 291,29</b>		<b>31,25</b>

**Schema T J4: Evolutie van de investeringsverrichtingen**

Jaarrekening 2019

INTZAK : INTERNE ZAKEN

DEEL 1: UITGAVEN	Code	Jaarrekening 2019	Jaarrekening 2018	Jaarrekening 2017
<b>I. Investerings in financiële vaste activa</b>			<b>6,29</b>	
A. Extern verzelfstandigde agentschappen	280			
B. Intergemeentelijke samenwerkingsverbanden en soortgelijke entiteiten	281			
C. Publiek-Private Samenwerkingsverbanden	282			
D. OCMW-verenigingen	283			
E. Andere financiële vaste activa	284/8		6,29	
<b>II. Investerings in materiële vaste activa</b>			<b>36 050,46</b>	
A. Gemeenschapsgoederen en bedrijfsmatige materiële vaste activa				
1. Terreinen en gebouwen	220/3-9		36 050,46	
2. Wegen en overige infrastructuur	224/8		36 050,46	
3. Roerende goederen	23/4			
4. Leasing en soortgelijke rechten	25			
5. Erfgoed	27			
B. Overige materiële vaste activa				
1. Onroerende goederen	260/4			
2. Roerende goederen	265/9			
C. Vooruitbetalingen op investeringen in materiële vaste activa	2906			
<b>III. Investerings in immateriële vaste activa</b>	<b>21</b>			
<b>IV. Toegestane investeringssubsidies</b>	<b>664</b>			
<b>TOTAAL UITGAVEN</b>			<b>36 056,75</b>	

**Schema T J4: Evolutie van de investeringsverrichtingen**

**Jaarrekening 2019**

INTZAK : INTERNE ZAKEN

DEEL 2: ONTVANGSTEN	Code	Jaarrekening 2019	Jaarrekening 2018	Jaarrekening 2017
<b>I. Verkoop van financiële vaste activa</b>				
A. Extern verzelfstandigde agentschappen	280			
B. Intergemeentelijke samenwerkingsverbanden en soortgelijke entiteiten	281			
C. Publiek-Private Samenwerkingsverbanden	282			
D. OCMW-verenigingen	283			
E. Andere financiële vaste activa	284/8			
<b>II. Verkoop van materiële vaste activa</b>				
A. Gemeenschapsgoederen en bedrijfsmatige materiële vaste activa				
1. Terreinen en gebouwen	220/3-9			
2. Wegen en overige infrastructuur	224/8			
3. Roerende goederen	23/4			
4. Leasing en soortgelijke rechten	25			
5. Erfgoed	27			
B. Overige materiële vaste activa				
1. Onroerende goederen	260/4			
2. Roerende goederen	265/9			
C. Ontvangen vooruitbetalingen op de verkoop van materiële vaste activa	176			
<b>III. Verkoop van immateriële vaste activa</b>	<b>21</b>			
<b>IV. Investeringsubsidies en -schenkingen</b>	<b>150-180</b>			
	<b>4951/2</b>			
<b>TOTAAL ONTVANGSTEN</b>				

**Schema T J4: Evolutie van de investeringsverrichtingen**

KINDOPV : KINDEROPVANG

Jaarrekening 2019

DEEL 1: UITGAVEN	Code	Jaarrekening 2019	Jaarrekening 2018	Jaarrekening 2017
<b>I. Investerings in financiële vaste activa</b>				
A. Extern verzelfstandigde agentschappen	280			
B. Intergemeentelijke samenwerkingsverbanden en soortgelijke entiteiten	281			
C. Publiek-Private Samenwerkingsverbanden	282			
D. OCMW-verenigingen	283			
E. Andere financiële vaste activa	284/8			
<b>II. Investerings in materiële vaste activa</b>				
A. Gemeenschapsgoederen en bedrijfsmatige materiële vaste activa				
1. Terreinen en gebouwen	220/3-9			
2. Wegen en overige infrastructuur	224/8			
3. Roerende goederen	23/4			
4. Leasing en soortgelijke rechten	25			
5. Erfgoed	27			
B. Overige materiële vaste activa				
1. Onroerende goederen	260/4			
2. Roerende goederen	265/9			
C. Vooruitbetalingen op investeringen in materiële vaste activa	2906			
<b>III. Investerings in immateriële vaste activa</b>	<b>21</b>			
<b>IV. Toegestane investeringssubsidies</b>	<b>664</b>			
<b>TOTAAL UITGAVEN</b>				

**Schema T J4: Evolutie van de investeringsverrichtingen**

KINDOPV : KINDEROPVANG

Jaarrekening 2019

DEEL 2: ONTVANGSTEN	Code	Jaarrekening 2019	Jaarrekening 2018	Jaarrekening 2017
<b>I. Verkoop van financiële vaste activa</b>				
A. Extern verzelfstandigde agentschappen	280			
B. Intergemeentelijke samenwerkingsverbanden en soortgelijke entiteiten	281			
C. Publiek-Private Samenwerkingsverbanden	282			
D. OCMW-verenigingen	283			
E. Andere financiële vaste activa	284/8			
<b>II. Verkoop van materiële vaste activa</b>				
A. Gemeenschapsgoederen en bedrijfsmatige materiële vaste activa				
1. Terreinen en gebouwen	220/3-9			
2. Wegen en overige infrastructuur	224/8			
3. Roerende goederen	23/4			
4. Leasing en soortgelijke rechten	25			
5. Erfgoed	27			
B. Overige materiële vaste activa				
1. Onroerende goederen	260/4			
2. Roerende goederen	265/9			
C. Ontvangen vooruitbetalingen op de verkoop van materiële vaste activa	176			
<b>III. Verkoop van immateriële vaste activa</b>	<b>21</b>			
<b>IV. Investeringssubsidies en -schenkingen</b>	<b>150-180</b>			
	<b>4951/2</b>			
<b>TOTAAL ONTVANGSTEN</b>				



**Schema T J4: Evolutie van de investeringsverrichtingen**

RESOUD : RESIDENTIELE OUDERENZORG

Jaarrekening 2019

DEEL 1: UITGAVEN		Code	Jaarrekening 2019	Jaarrekening 2018	Jaarrekening 2017
<b>I. Investerings in financiële vaste activa</b>					
A. Extern verzelfstandigde agentschappen					
B. Intergemeentelijke samenwerkingsverbanden en soortgelijke entiteiten					
C. Publiek-Private Samenwerkingsverbanden					
D. OCMW-verenigingen					
E. Andere financiële vaste activa					
			<b>31 292,72</b>	<b>34 566,60</b>	<b>98 723,31</b>
<b>II. Investerings in materiële vaste activa</b>					
A. Gemeenschapsgoederen en bedrijfsmatige materiële vaste activa					
1. Terreinen en gebouwen					
2. Wegen en overige infrastructuur					
3. Roerende goederen					
4. Leasing en soortgelijke rechten					
5. Erfgoed					
B. Overige materiële vaste activa					
1. Onroerende goederen					
2. Roerende goederen					
C. Vooruitbetalingen op investeringen in materiële vaste activa					
			31 292,72	34 566,60	98 723,31
<b>III. Investerings in immateriële vaste activa</b>					
<b>IV. Toegestane investeringssubsidies</b>					
<b>TOTAAL UITGAVEN</b>			<b>31 292,72</b>	<b>34 566,60</b>	<b>98 723,31</b>

**Schema T J4: Evolutie van de investeringsverrichtingen**

Jaarrekening 2019

RESOUD : RESIDENTIELE OUDERENZORG

DEEL 2: ONTVANGSTEN	Code	Jaarrekening 2019	Jaarrekening 2018	Jaarrekening 2017
<b>I. Verkoop van financiële vaste activa</b>				
A. Extern verzelfstandigde agentschappen	280			
B. Intergemeentelijke samenwerkingsverbanden en soortgelijke entiteiten	281			
C. Publiek-Private Samenwerkingsverbanden	282			
D. OCMW-verenigingen	283			
E. Andere financiële vaste activa	284/8			
<b>II. Verkoop van materiële vaste activa</b>				
A. Gemeenschapsgoederen en bedrijfsmatige materiële vaste activa				
1. Terreinen en gebouwen	220/3-9			
2. Wegen en overige infrastructuur	224/8			
3. Roerende goederen	23/4			
4. Leasing en soortgelijke rechten	25			
5. Erfgoed	27			
B. Overige materiële vaste activa				
1. Onroerende goederen	260/4			
2. Roerende goederen	265/9			
C. Ontvangen vooruitbetalingen op de verkoop van materiële vaste activa	176			
<b>III. Verkoop van immateriële vaste activa</b>	<b>21</b>			
<b>IV. Investeringsubsidies en -schenkingen</b>	<b>150-180</b>			
	<b>4951/2</b>			
<b>TOTAAL ONTVANGSTEN</b>				

**Schema T J4: Evolutie van de investeringsverrichtingen**

SOCDIENST : SOCIALE DIENST

Jaarrekening 2019

DEEL 1: UITGAVEN	Code	Jaarrekening 2019	Jaarrekening 2018	Jaarrekening 2017
<b>I. Investerings in financiële vaste activa</b>				
A. Extern verzelfstandigde agentschappen	280			
B. Intergemeentelijke samenwerkingsverbanden en soortgelijke entiteiten	281			
C. Publiek-Private Samenwerkingsverbanden	282			
D. OCMW-verenigingen	283			
E. Andere financiële vaste activa	284/8			
<b>II. Investerings in materiële vaste activa</b>		<b>15 407,39</b>		<b>15 922,50</b>
A. Gemeenschapsgoederen en bedrijfsmatige materiële vaste activa		15 407,39		15 922,50
1. Terreinen en gebouwen	220/3-9			
2. Wegen en overige infrastructuur	224/8			
3. Roerende goederen	23/4	15 407,39		15 922,50
4. Leasing en soortgelijke rechten	25			
5. Erfgoed	27			
B. Overige materiële vaste activa				
1. Onroerende goederen	260/4			
2. Roerende goederen	265/9			
C. Vooruitbetalingen op investeringen in materiële vaste activa	2906			
<b>III. Investerings in immateriële vaste activa</b>	<b>21</b>			
<b>IV. Toegestane investeringssubsidies</b>	<b>664</b>			
<b>TOTAAL UITGAVEN</b>		<b>15 407,39</b>		<b>15 922,50</b>

**Schema T J4: Evolutie van de investeringsverrichtingen**

SOCDIENST : SOCIALE DIENST

Jaarrekening 2019

DEEL 2: ONTVANGSTEN	Code	Jaarrekening 2019	Jaarrekening 2018	Jaarrekening 2017
<b>I. Verkoop van financiële vaste activa</b>				
A. Extern verzelfstandigde agentschappen	280			
B. Intergemeentelijke samenwerkingsverbanden en soortgelijke entiteiten	281			
C. Publiek-Private Samenwerkingsverbanden	282			
D. OCMW-verenigingen	283			
E. Andere financiële vaste activa	284/8			
<b>II. Verkoop van materiële vaste activa</b>				
A. Gemeenschapsgoederen en bedrijfsmatige materiële vaste activa				
1. Terreinen en gebouwen	220/3-9			
2. Wegen en overige infrastructuur	224/8			
3. Roerende goederen	23/4			
4. Leasing en soortgelijke rechten	25			
5. Erfgoed	27			
B. Overige materiële vaste activa				
1. Onroerende goederen	260/4			
2. Roerende goederen	265/9			
C. Ontvangen vooruitbetalingen op de verkoop van materiële vaste activa	176			
<b>III. Verkoop van immateriële vaste activa</b>	<b>21</b>			
<b>IV. Investeringssubsidies en -schenkingen</b>	<b>150-180</b>			
	<b>4951/2</b>			
<b>TOTAAL ONTVANGSTEN</b>				

Investeringsenveloppen	UITGAVEN				ONTVANGSTEN			
	Verbintenis kredi et	Vastleggingen	Verbintenis kredi et min vastleggingen	Aanrekeningen	Verbintenis kredi et min aanrekeningen	Verbintenis kredi et	Aanrekeningen	Verbintenis kredi et min aanrekeningen
2017/2	59 973,99	49 973,99	10 000,00	49 973,99	10 000,00			
2017/3	37 104,22	38 647,93	-1 543,71	38 647,93	-1 543,71			
2017/4	10 269,29	10 269,29	0,00	10 269,29	0,00			
2017/6	31 292,72	31 292,72	0,00	31 292,72	0,00			
2019/1						57 747,58	49 291,29	8 456,29

Schema TJ6: Evolutie van de liquiditeitenrekening  
Geconsolideerd

Jaarrekening 2019

RESULTAAT OP KASBASIS	Code	Jaarrekening 2019	Jaarrekening 2018	Jaarrekening 2017
<b>I. Exploitatiebudget (B-A)</b>		<b>-327 687,73</b>	<b>77 918,55</b>	<b>1 733 416,24</b>
<i>A. Uitgaven</i>		13 455 005,05	13 105 085,03	13 309 121,55
<i>B. Ontvangsten</i>		13 127 317,32	13 183 003,58	15 042 537,79
1.a. Belastingen en boetes				
1.b. Algemene werkingsbijdrage van andere lokale overheden		3 037 119,63	3 175 000,00	4 751 000,00
1.c. Tussenkost door derden in het tekort van het boekjaar				
2. Overige		10 090 197,69	10 008 003,58	10 291 537,79
<b>II. Investeringsbudget (B-A)</b>			<b>-70 623,35</b>	<b>-157 629,06</b>
<i>A. Uitgaven</i>		49 291,29	70 623,35	157 660,31
<i>B. Ontvangsten</i>		49 291,29		31,25
<b>III. Andere (B-A)</b>		<b>-309 322,39</b>	<b>-389 217,58</b>	<b>-461 554,84</b>
<i>A. Uitgaven</i>		309 322,39	389 217,58	461 554,84
1. Aflossing financiële schulden				
a. Periodieke aflossingen	421/4	309 322,39	389 217,58	461 554,84
b. Niet-periodieke aflossingen	171/4			
2. Toegestane leningen	2903/4			
3. Overige transacties				
a. Terugbetaling van borgtochten ontvangen in contanten	178			
b. Vorderingen op lange termijn die binnen het jaar vervallen	2905			
c. Andere overige uitgaven	100			
<i>B. Ontvangsten</i>				
1. Op te nemen leningen en leasings	171/4			
2. Terugvordering van aflossing van financiële schulden				
a. Periodieke terugvorderingen	4943/4			
b. Niet-periodieke terugvorderingen	2903/4			
3. Overige transacties				
a. Borgtochten ontvangen in contanten	178			
b. Vorderingen op lange termijn die binnen het jaar vervallen	494-4959			
c. Andere overige ontvangsten	101/2			
<b>IV. Budgettaire resultaat boekjaar (I+II+III)</b>		<b>-637 010,12</b>	<b>-381 922,38</b>	<b>1 114 232,34</b>
<i>V. Gecumuleerde budgettaire resultaat vorig boekjaar</i>		637 010,12	1 018 932,50	-95 299,84
<b>VI. Gecumuleerde budgettaire resultaat (IV+V)</b>			<b>637 010,12</b>	<b>1 018 932,50</b>

RESULTAAT OP KASBASIS	Code	Jaarrekening 2019	Jaarrekening 2018	Jaarrekening 2017
<b>VII. Bestemde gelden (toestand op 31 december)</b>				
<i>A. Bestemde gelden voor exploitatie</i>				
<i>B. Bestemde gelden voor investeringen</i>				
<i>C. Bestemde gelden voor andere verrichtingen</i>				
<b>VIII. Resultaat op kasbasis (VI-VII)</b>			<b>637 010,12</b>	<b>1 018 932,50</b>

Bestemde gelden	Jaarrekening 2019	Jaarrekening 2018	Jaarrekening 2017
<b>I. Exploitatie</b>			
<b>II. Investerings</b>			
<b>III. Andere verrichtingen</b>			
<b>Totaal bestemde gelden</b>	<b>0,00</b>	<b>0,00</b>	<b>0,00</b>

RESULTAAT OP KASBASIS	Code	Jaarrekening 2019	Jaarrekening 2018	Jaarrekening 2017
<b>I. Exploitatiebudget (B-A)</b>		<b>3 309 369,41</b>	<b>3 387 144,89</b>	<b>4 771 676,51</b>
<i>A. Uitgaven</i>		1 066 207,79	1 112 756,34	1 285 324,04
<i>B. Ontvangsten</i>		4 375 577,20	4 499 901,23	6 057 000,55
1.a. Belastingen en boetes				
1.b. Algemene werkingsbijdrage van andere lokale overheden		3 037 119,63	3 175 000,00	4 751 000,00
1.c. Tussenkost door derden in het tekort van het boekjaar				
2. Overige		1 338 457,57	1 324 901,23	1 306 000,55
<b>II. Investeringsbudget (B-A)</b>		<b>46 700,11</b>		<b>-42 983,25</b>
<i>A. Uitgaven</i>		2 591,18		43 014,50
<i>B. Ontvangsten</i>		49 291,29		31,25
<b>III. Andere (B-A)</b>		<b>-309 322,39</b>	<b>-389 217,58</b>	<b>-461 554,84</b>
<i>A. Uitgaven</i>		309 322,39	389 217,58	461 554,84
1. Aflossing financiële schulden				
a. Periodieke aflossingen	421/4	309 322,39	389 217,58	461 554,84
b. Niet-periodieke aflossingen	171/4			
2. Toegestane leningen	2903/4			
3. Overige transacties				
a. Terugbetaling van borgtochten ontvangen in contanten	178			
b. Vorderingen op lange termijn die binnen het jaar vervallen	2905			
c. Andere overige uitgaven	100			
<i>B. Ontvangsten</i>				
1. Op te nemen leningen en leasings	171/4			
2. Terugvordering van aflossing van financiële schulden				
a. Periodieke terugvorderingen	4943/4			
b. Niet-periodieke terugvorderingen	2903/4			
3. Overige transacties				
a. Borgtochten ontvangen in contanten	178			
b. Vorderingen op lange termijn die binnen het jaar vervallen	494-4959			
c. Andere overige ontvangsten	101/2			
<b>IV. Budgettaire resultaat boekjaar (I+II+III)</b>		<b>3 046 747,13</b>	<b>2 997 927,31</b>	<b>4 267 138,42</b>
<i>V. Gecumuleerde budgettaire resultaat vorig boekjaar</i>		21 828 638,90	18 830 711,59	14 563 573,17
<b>VI. Gecumuleerde budgettaire resultaat (IV+V)</b>		<b>24 875 386,03</b>	<b>21 828 638,90</b>	<b>18 830 711,59</b>



RESULTAAT OP KASBASIS	Code	Jaarrekening 2019	Jaarrekening 2018	Jaarrekening 2017
<b>VII. Bestemde gelden (toestand op 31 december)</b>				
<i>A. Bestemde gelden voor exploitatie</i>				
<i>B. Bestemde gelden voor investeringen</i>				
<i>C. Bestemde gelden voor andere verrichtingen</i>				
<b>VIII. Resultaat op kasbasis (VI-VII)</b>		<b>24 875 386,03</b>	<b>21 828 638,90</b>	<b>18 830 711,59</b>

Bestemde gelden	Jaarrekening 2019	Jaarrekening 2018	Jaarrekening 2017
<b>I. Exploitatie</b>			
<b>II. Investeringen</b>			
<b>III. Andere verrichtingen</b>			
<b>Totaal bestemde gelden</b>	<b>0,00</b>	<b>0,00</b>	<b>0,00</b>

RESULTAAT OP KASBASIS	Code	Jaarrekening 2019	Jaarrekening 2018	Jaarrekening 2017
<b>I. Exploitatiebudget (B-A)</b>		<b>-1 792 917,37</b>	<b>-1 795 624,99</b>	<b>-1 797 289,63</b>
<i>A. Uitgaven</i>		1 811 218,39	1 814 334,77	1 849 353,47
<i>B. Ontvangsten</i>		18 301,02	18 709,78	52 063,84
1.a. Belastingen en boetes				
1.b. Algemene werkingsbijdrage van andere lokale overheden				
1.c. Tussenkost door derden in het tekort van het boekjaar				
2. Overige		18 301,02	18 709,78	52 063,84
<b>II. Investeringsbudget (B-A)</b>			<b>-36 056,75</b>	
<i>A. Uitgaven</i>			36 056,75	
<i>B. Ontvangsten</i>				
<b>III. Andere (B-A)</b>				
<i>A. Uitgaven</i>				
1. Aflossing financiële schulden				
a. Periodieke aflossingen	421/4			
b. Niet-periodieke aflossingen	171/4			
2. Toegestane leningen	2903/4			
3. Overige transacties				
a. Terugbetaling van borgtochten ontvangen in contanten	178			
b. Vorderingen op lange termijn die binnen het jaar vervallen	2905			
c. Andere overige uitgaven	100			
<i>B. Ontvangsten</i>				
1. Op te nemen leningen en leasings	171/4			
2. Terugvordering van aflossing van financiële schulden				
a. Periodieke terugvorderingen	4943/4			
b. Niet-periodieke terugvorderingen	2903/4			
3. Overige transacties				
a. Borgtochten ontvangen in contanten	178			
b. Vorderingen op lange termijn die binnen het jaar vervallen	494-4959			
c. Andere overige ontvangsten	101/2			
<b>IV. Budgettaire resultaat boekjaar (I+II+III)</b>		<b>-1 792 917,37</b>	<b>-1 831 681,74</b>	<b>-1 797 289,63</b>
<i>V. Gecumuleerde budgettaire resultaat vorig boekjaar</i>		-10 021 588,04	-8 189 906,30	-6 392 616,67
<b>VI. Gecumuleerde budgettaire resultaat (IV+V)</b>		<b>-11 814 505,41</b>	<b>-10 021 588,04</b>	<b>-8 189 906,30</b>

RESULTAAT OP KASBASIS	Code	Jaarrekening 2019	Jaarrekening 2018	Jaarrekening 2017
<b>VII. Bestemde gelden (toestand op 31 december)</b>				
<i>A. Bestemde gelden voor exploitatie</i>				
<i>B. Bestemde gelden voor investeringen</i>				
<i>C. Bestemde gelden voor andere verrichtingen</i>				
<b>VIII. Resultaat op kasbasis (VI-VII)</b>		<b>-11 814 505,41</b>	<b>-10 021 588,04</b>	<b>-8 189 906,30</b>

Bestemde gelden	Jaarrekening 2019	Jaarrekening 2018	Jaarrekening 2017
<b>I. Exploitatie</b>			
<b>II. Investerings</b>			
<b>III. Andere verrichtingen</b>			
<b>Totaal bestemde gelden</b>	<b>0,00</b>	<b>0,00</b>	<b>0,00</b>

RESULTAAT OP KASBASIS	Code	Jaarrekening 2019	Jaarrekening 2018	Jaarrekening 2017
<b>I. Exploitatiebudget (B-A)</b>		<b>-76 892,48</b>	<b>-72 014,95</b>	<b>-63 815,26</b>
<i>A. Uitgaven</i>		239 798,70	253 600,07	233 922,45
<i>B. Ontvangsten</i>		162 906,22	181 585,12	170 107,19
1.a. Belastingen en boetes				
1.b. Algemene werkingsbijdrage van andere lokale overheden				
1.c. Tussenkost door derden in het tekort van het boekjaar				
2. Overige		162 906,22	181 585,12	170 107,19
<b>II. Investeringsbudget (B-A)</b>				
<i>A. Uitgaven</i>				
<i>B. Ontvangsten</i>				
<b>III. Andere (B-A)</b>				
<i>A. Uitgaven</i>				
1. Aflossing financiële schulden				
a. Periodieke aflossingen	421/4			
b. Niet-periodieke aflossingen	171/4			
2. Toegestane leningen	2903/4			
3. Overige transacties				
a. Terugbetaling van borgtochten ontvangen in contanten	178			
b. Vorderingen op lange termijn die binnen het jaar vervallen	2905			
c. Andere overige uitgaven	100			
<i>B. Ontvangsten</i>				
1. Op te nemen leningen en leasings	171/4			
2. Terugvordering van aflossing van financiële schulden				
a. Periodieke terugvorderingen	4943/4			
b. Niet-periodieke terugvorderingen	2903/4			
3. Overige transacties				
a. Borgtochten ontvangen in contanten	178			
b. Vorderingen op lange termijn die binnen het jaar vervallen	494-4959			
c. Andere overige ontvangsten	101/2			
<b>IV. Budgettaire resultaat boekjaar (I+II+III)</b>		<b>-76 892,48</b>	<b>-72 014,95</b>	<b>-63 815,26</b>
<i>V. Gecumuleerde budgettaire resultaat vorig boekjaar</i>		-369 072,34	-297 057,39	-233 242,13
<b>VI. Gecumuleerde budgettaire resultaat (IV+V)</b>		<b>-445 964,82</b>	<b>-369 072,34</b>	<b>-297 057,39</b>

RESULTAAT OP KASBASIS	Code	Jaarrekening 2019	Jaarrekening 2018	Jaarrekening 2017
<b>VII. Bestemde gelden (toestand op 31 december)</b>				
<i>A. Bestemde gelden voor exploitatie</i>				
<i>B. Bestemde gelden voor investeringen</i>				
<i>C. Bestemde gelden voor andere verrichtingen</i>				
<b>VIII. Resultaat op kasbasis (VI-VII)</b>		<b>-445 964,82</b>	<b>-369 072,34</b>	<b>-297 057,39</b>

Bestemde gelden	Jaarrekening 2019	Jaarrekening 2018	Jaarrekening 2017
<b>I. Exploitatie</b>			
<b>II. Investerings</b>			
<b>III. Andere verrichtingen</b>			
<b>Totaal bestemde gelden</b>	<b>0,00</b>	<b>0,00</b>	<b>0,00</b>

RESULTAAT OP KASBASIS	Code	Jaarrekening 2019	Jaarrekening 2018	Jaarrekening 2017
<b>I. Exploitatiebudget (B-A)</b>		<b>-184 803,35</b>	<b>4 442,19</b>	<b>221 777,76</b>
<i>A. Uitgaven</i>		6 538 800,68	6 309 207,36	6 337 888,49
<i>B. Ontvangsten</i>		6 353 997,33	6 313 649,55	6 559 666,25
1.a. Belastingen en boetes				
1.b. Algemene werkingsbijdrage van andere lokale overheden				
1.c. Tussenkost door derden in het tekort van het boekjaar				
2. Overige		6 353 997,33	6 313 649,55	6 559 666,25
<b>II. Investeringsbudget (B-A)</b>		<b>-31 292,72</b>	<b>-34 566,60</b>	<b>-98 723,31</b>
<i>A. Uitgaven</i>		31 292,72	34 566,60	98 723,31
<i>B. Ontvangsten</i>				
<b>III. Andere (B-A)</b>				
<i>A. Uitgaven</i>				
1. Aflossing financiële schulden				
a. Periodieke aflossingen	421/4			
b. Niet-periodieke aflossingen	171/4			
2. Toegestane leningen	2903/4			
3. Overige transacties				
a. Terugbetaling van borgtochten ontvangen in contanten	178			
b. Vorderingen op lange termijn die binnen het jaar vervallen	2905			
c. Andere overige uitgaven	100			
<i>B. Ontvangsten</i>				
1. Op te nemen leningen en leasings	171/4			
2. Terugvordering van aflossing van financiële schulden				
a. Periodieke terugvorderingen	4943/4			
b. Niet-periodieke terugvorderingen	2903/4			
3. Overige transacties				
a. Borgtochten ontvangen in contanten	178			
b. Vorderingen op lange termijn die binnen het jaar vervallen	494-4959			
c. Andere overige ontvangsten	101/2			
<b>IV. Budgettaire resultaat boekjaar (I+II+III)</b>		<b>-216 096,07</b>	<b>-30 124,41</b>	<b>123 054,45</b>
<i>V. Gecumuleerde budgettaire resultaat vorig boekjaar</i>		<i>-1 682 873,73</i>	<i>-1 652 749,32</i>	<i>-1 775 803,77</i>
<b>VI. Gecumuleerde budgettaire resultaat (IV+V)</b>		<b>-1 898 969,80</b>	<b>-1 682 873,73</b>	<b>-1 652 749,32</b>

RESULTAAT OP KASBASIS	Code	Jaarrekening 2019	Jaarrekening 2018	Jaarrekening 2017
<b>VII. Bestemde gelden (toestand op 31 december)</b>				
<i>A. Bestemde gelden voor exploitatie</i>				
<i>B. Bestemde gelden voor investeringen</i>				
<i>C. Bestemde gelden voor andere verrichtingen</i>				
<b>VIII. Resultaat op kasbasis (VI-VII)</b>		<b>-1 898 969,80</b>	<b>-1 682 873,73</b>	<b>-1 652 749,32</b>

Bestemde gelden	Jaarrekening 2019	Jaarrekening 2018	Jaarrekening 2017
<b>I. Exploitatie</b>			
<b>II. Investerings</b>			
<b>III. Andere verrichtingen</b>			
<b>Totaal bestemde gelden</b>	<b>0,00</b>	<b>0,00</b>	<b>0,00</b>

RESULTAAT OP KASBASIS	Code	Jaarrekening 2019	Jaarrekening 2018	Jaarrekening 2017
<b>I. Exploitatiebudget (B-A)</b>		<b>-1 582 443,94</b>	<b>-1 446 028,59</b>	<b>-1 398 933,14</b>
<i>A. Uitgaven</i>		3 798 979,49	3 615 186,49	3 602 633,10
<i>B. Ontvangsten</i>		2 216 535,55	2 169 157,90	2 203 699,96
1.a. Belastingen en boetes				
1.b. Algemene werkingsbijdrage van andere lokale overheden				
1.c. Tussenkost door derden in het tekort van het boekjaar				
2. Overige		2 216 535,55	2 169 157,90	2 203 699,96
<b>II. Investeringsbudget (B-A)</b>		<b>-15 407,39</b>		<b>-15 922,50</b>
<i>A. Uitgaven</i>		15 407,39		15 922,50
<i>B. Ontvangsten</i>				
<b>III. Andere (B-A)</b>				
<i>A. Uitgaven</i>				
1. Aflossing financiële schulden				
a. Periodieke aflossingen	421/4			
b. Niet-periodieke aflossingen	171/4			
2. Toegestane leningen	2903/4			
3. Overige transacties				
a. Terugbetaling van borgtochten ontvangen in contanten	178			
b. Vorderingen op lange termijn die binnen het jaar vervallen	2905			
c. Andere overige uitgaven	100			
<i>B. Ontvangsten</i>				
1. Op te nemen leningen en leasings	171/4			
2. Terugvordering van aflossing van financiële schulden				
a. Periodieke terugvorderingen	4943/4			
b. Niet-periodieke terugvorderingen	2903/4			
3. Overige transacties				
a. Borgtochten ontvangen in contanten	178			
b. Vorderingen op lange termijn die binnen het jaar vervallen	494-4959			
c. Andere overige ontvangsten	101/2			
<b>IV. Budgettaire resultaat boekjaar (I+II+III)</b>		<b>-1 597 851,33</b>	<b>-1 446 028,59</b>	<b>-1 414 855,64</b>
<i>V. Gecumuleerde budgettaire resultaat vorig boekjaar</i>		-9 118 094,67	-7 672 066,08	-6 257 210,44
<b>VI. Gecumuleerde budgettaire resultaat (IV+V)</b>		<b>-10 715 946,00</b>	<b>-9 118 094,67</b>	<b>-7 672 066,08</b>



RESULTAAT OP KASBASIS	Code	Jaarrekening 2019	Jaarrekening 2018	Jaarrekening 2017
<b>VII. Bestemde gelden (toestand op 31 december)</b>				
<i>A. Bestemde gelden voor exploitatie</i>				
<i>B. Bestemde gelden voor investeringen</i>				
<i>C. Bestemde gelden voor andere verrichtingen</i>				
<b>VIII. Resultaat op kasbasis (VI-VII)</b>		<b>-10 715 946,00</b>	<b>-9 118 094,67</b>	<b>-7 672 066,08</b>

Bestemde gelden	Jaarrekening 2019	Jaarrekening 2018	Jaarrekening 2017
<b>I. Exploitatie</b>			
<b>II. Investerings</b>			
<b>III. Andere verrichtingen</b>			
<b>Totaal bestemde gelden</b>	<b>0,00</b>	<b>0,00</b>	<b>0,00</b>

**Schema TJ7: De toelichting bij de balans**  
Geconsolideerd

**Jaarrekening 2019**

**1. Mutatiestaat van de financiële vaste activa**

	Boekwaarde op 1/1	Investering	Desinvestering	Herwaarderingen	Waardeverminderingen	Boekwaarde op 31/12
A. Extern verzelfstandige agentschappen						
B. Intergemeentelijke samenwerkingsverbanden en soortgelijke entiteiten	1 250,00	2 591,18				3 841,18
C. Publiek-Private samenwerkingsverbanden						
D. OCMW-verenigingen						
E. Andere financiële vaste activa	62 582,21					62 582,21
<b>Totaal financiële vaste activa</b>	<b>63 832,21</b>	<b>2 591,18</b>				<b>66 423,39</b>

**2. Mutatiestaat van de materiële vaste activa**

	Boekwaarde op 1/1	Investering	Desinvestering	Herwaarderingen	Afschrijvingen	Waardeverminderingen	Boekwaarde op 31/12
<b>I. Gemeenschapsgoederen</b>	<b>13 576 922,60</b>	<b>46 700,11</b>			<b>718 222,85</b>		<b>12 905 399,86</b>
A. Terreinen en gebouwen	13 338 490,80				647 826,28		12 690 664,52
B. Wegen en overige infrastructuur							
C. Installaties, machines en uitrusting	153 455,89	46 700,11			37 734,25		162 421,75
D. Meubilair, kantooruitrusting en rollend materieel	79 869,30				32 662,32		47 206,98
E. Leasing en soortgelijke rechten							
F. Erfgoed	5 106,61						5 106,61
<b>II. Bedrijfsmatige materiële vaste activa</b>							
A. Terreinen en gebouwen							
B. Installaties, machines en uitrusting							
C. Meubilair, kantooruitrusting en rollend materieel							
D. Leasing en soortgelijke rechten							
<b>III. Overige materiële vaste activa</b>							
A. Terreinen en gebouwen							
B. Roerende goederen							
<b>Totaal materiële vaste activa</b>	<b>13 576 922,60</b>	<b>46 700,11</b>			<b>718 222,85</b>		<b>12 905 399,86</b>

**3. Mutatiestaat van de financiële schulden**

	Boekwaarde op 1/1	Nieuwe leningen/leasings	Aflossingen	Overboekingen LT naar KT	Boekwaarde op 31/12
<b>I. Financiële schulden op lange termijn</b>					
A. Financiële schulden ten laste van het bestuur	3 872 512,72			-302 505,06	3 570 007,66
1. Leningen ten laste van het bestuur	3 872 512,72			-302 505,06	3 570 007,66
2. Leasings ten laste van het bestuur	3 872 512,72			-302 505,06	3 570 007,66
B. Financiële schulden ten laste van derden					
1. Leningen ten laste van derden					
2. Leasings ten laste van derden					
<b>II. Schulden op korte termijn</b>					
A. Financiële schulden ten laste van het bestuur	309 241,13		309 322,39	302 505,06	302 423,80
1. Leningen ten laste van het bestuur	309 241,13		309 322,39	302 505,06	302 423,80
2. Leasings ten laste van het bestuur	309 241,13		309 322,39	302 505,06	302 423,80
B. Financiële schulden ten laste van derden					
1. Leningen ten laste van derden					
2. Leasings ten laste van derden					
<b>Totaal financiële schulden</b>	<b>4 181 753,85</b>		<b>309 322,39</b>		<b>3 872 431,46</b>

**4. Mutatiestaat van het nettoactief**

	Overig nettoactief	Herwaarderingsreserve	Gecumuleerd resultaat	Investerings-subsidies en schenkingen	Totaal
<b>I. Balans op einde boekjaar 2017</b>	536 494,94		-1 995 543,23	4 860 716,65	3 401 668,36
<b>II. Boekhoudkundige wijzigingen</b>					
<b>III. Herwerkte balans</b>	536 494,94		-1 995 543,23	4 860 716,65	3 401 668,36
<b>IV. Mutaties in nettoactief boekjaar 2018</b>					
A. Netto mutatie direct opgenomen in het nettoactief					
1. Toevoeging aan herwaarderings				-234 969,37	-234 969,37
2. Terugneming van herwaarderings (-)					
3. Toevoeging aan investeringssubsidies en schenkingen					
4. Afschrijving van investeringssubsidies en schenkingen (-)				-234 969,37	-234 969,37
B. Overschot / tekort van het boekjaar 2018			620 113,44		620 113,44
<b>V. Balans op einde boekjaar 2018</b>	536 494,94		-1 375 429,79	4 625 747,28	3 786 812,43
<b>VI. Mutaties in het nettoactief boekjaar 2019</b>					
A. Netto mutatie direct opgenomen in het nettoactief					
1. Toevoeging aan herwaarderings				-193 477,34	-3 649 822,58
2. Terugneming van herwaarderings (-)				-193 477,34	-193 477,34
3. Toevoeging aan investeringssubsidies en schenkingen				49 291,29	49 291,29
4. Afschrijving van investeringssubsidies en schenkingen (-)				-242 768,63	-242 768,63
B. Overschot / tekort van het boekjaar 2019			-3 456 345,24		-3 456 345,24
<b>VII. Balans op einde boekjaar 2019</b>	536 494,94		-4 831 775,03	4 432 269,94	136 989,85

1. Mutatiestaat van de financiële vaste activa

	Boekwaarde op 1/1	Investering	Desinvestering	Herwaarderingen	Waardeverminderingen	Boekwaarde op 31/12
A. Extern verzelfstandige agentschappen						
B. Intergemeentelijke samenwerkingsverbanden en soortgelijke entiteiten	1 250,00	2 591,18				3 841,18
C. Publiek-Private samenwerkingsverbanden						
D. OCMW-verenigingen						
E. Andere financiële vaste activa	43 014,50					43 014,50
<b>Totaal financiële vaste activa</b>	<b>44 264,50</b>	<b>2 591,18</b>				<b>46 855,68</b>

2. Mutatiestaat van de materiële vaste activa

	Boekwaarde op 1/1	Investering	Desinvestering	Herwaarderingen	Afschrijvingen	Waardeverminderingen	Boekwaarde op 31/12
<b>I. Gemeenschapsgoederen</b>	<b>9 098 739,80</b>				<b>340 870,05</b>		<b>8 757 869,75</b>
A. Terreinen en gebouwen	9 084 815,98				337 193,63		8 747 622,35
B. Wegen en overige infrastructuur							
C. Installaties, machines en uitrusting							
D. Meubilair, kantooruitrusting en rollend materieel	13 923,82				3 676,42		10 247,40
E. Leasing en soortgelijke rechten							
F. Erfgoed							
<b>II. Bedrijfsmatige materiële vaste activa</b>							
A. Terreinen en gebouwen							
B. Installaties, machines en uitrusting							
C. Meubilair, kantooruitrusting en rollend materieel							
D. Leasing en soortgelijke rechten							
<b>III. Overige materiële vaste activa</b>							
A. Terreinen en gebouwen							
B. Roerende goederen							
<b>Totaal materiële vaste activa</b>	<b>9 098 739,80</b>				<b>340 870,05</b>		<b>8 757 869,75</b>

3. Mutatiestaat van de financiële schulden

	Boekwaarde op 1/1	Nieuwe leningen/ leasings	Aflossingen	Overboekingen LT naar KT	Boekwaarde op 31/12
<b>I. Financiële schulden op lange termijn</b>	<b>3 872 512,72</b>			<b>-302 505,06</b>	<b>3 570 007,66</b>
A. Financiële schulden ten laste van het bestuur	3 872 512,72			-302 505,06	3 570 007,66
1. Leningen ten laste van het bestuur	3 872 512,72			-302 505,06	3 570 007,66
2. Leasings ten laste van het bestuur					
B. Financiële schulden ten laste van derden					
1. Leningen ten laste van derden					
2. Leasings ten laste van derden					
<b>II. Schulden op korte termijn</b>	<b>309 241,13</b>		<b>309 322,39</b>	<b>302 505,06</b>	<b>302 423,80</b>
A. Financiële schulden ten laste van het bestuur	309 241,13		309 322,39	302 505,06	302 423,80
1. Leningen ten laste van het bestuur	309 241,13		309 322,39	302 505,06	302 423,80
2. Leasings ten laste van het bestuur					
B. Financiële schulden ten laste van derden					
1. Leningen ten laste van derden					
2. Leasings ten laste van derden					
<b>Totaal financiële schulden</b>	<b>4 181 753,85</b>		<b>309 322,39</b>		<b>3 872 431,46</b>

4. Mutatiestaat van het nettoactief

	Overig nettoactief	Herwaarderingsreserve	Gecumuleerd resultaat	Investerings-subsidies en schenkingen	Totaal
<b>I. Balans op einde boekjaar 2017</b>	-545 898,97		20 336 790,21	3 829 436,03	23 620 327,27
<b>II. Boekhoudkundige wijzigingen</b>					
<b>III. Herwerkte balans</b>	-545 898,97		20 336 790,21	3 829 436,03	23 620 327,27
<b>IV. Mutaties in nettoactief boekjaar 2018</b>					
A. Netto mutatie direct opgenomen in het nettoactief					
1. Toevoeging aan herwaarderingsreserves					
2. Terugneming van herwaarderingsreserves (-)				-141 104,77	-141 104,77
3. Toevoeging aan investerings-subsidies en schenkingen					
4. Afschrijving van investerings-subsidies en schenkingen (-)				-141 104,77	-141 104,77
B. Overschot / tekort van het boekjaar 2018			3 180 940,16		3 180 940,16
<b>V. Balans op einde boekjaar 2018</b>	-545 898,97		23 517 730,37	3 688 331,26	26 660 162,66
<b>VI. Mutaties in het nettoactief boekjaar 2019</b>					
A. Netto mutatie direct opgenomen in het nettoactief					
1. Toevoeging aan herwaarderingsreserves					
2. Terugneming van herwaarderingsreserves (-)				-99 612,76	-99 612,76
3. Toevoeging aan investerings-subsidies en schenkingen				49 291,29	49 291,29
4. Afschrijving van investerings-subsidies en schenkingen (-)				-148 904,05	-148 904,05
B. Overschot / tekort van het boekjaar 2019			3 114 472,71		3 114 472,71
<b>VII. Balans op einde boekjaar 2019</b>	-545 898,97		26 632 203,08	3 588 718,50	29 675 022,61

1. Mutatiestaat van de financiële vaste activa

	Boekwaarde op 1/1	Investering	Desinvestering	Herwaarderingen	Waardeverminderingen	Boekwaarde op 31/12
A. Extern verzelfstandige agentschappen						
B. Intergemeentelijke samenwerkingsverbanden en soortgelijke entiteiten						
C. Publiek-Private samenwerkingsverbanden						
D. OCMW-verenigingen						
E. Andere financiële vaste activa	14 682,51					14 682,51
<b>Totaal financiële vaste activa</b>	<b>14 682,51</b>					<b>14 682,51</b>

2. Mutatiestaat van de materiële vaste activa

	Boekwaarde op 1/1	Investering	Desinvestering	Herwaarderingen	Afschrijvingen	Waardeverminderingen	Boekwaarde op 31/12
<b>I. Gemeenschapsgoederen</b>	<b>566 469,03</b>				<b>41 798,90</b>		<b>524 670,13</b>
A. Terreinen en gebouwen	561 446,99				39 140,19		522 306,80
B. Wegen en overige infrastructuur							
C. Installaties, machines en uitrusting	1 810,52				1 052,94		757,58
D. Meubilair, kantooruitrusting en rollend materieel	3 211,52				1 605,77		1 605,75
E. Leasing en soortgelijke rechten							
F. Erfgoed							
<b>II. Bedrijfsmatige materiële vaste activa</b>							
A. Terreinen en gebouwen							
B. Installaties, machines en uitrusting							
C. Meubilair, kantooruitrusting en rollend materieel							
D. Leasing en soortgelijke rechten							
<b>III. Overige materiële vaste activa</b>							
A. Terreinen en gebouwen							
B. Roerende goederen							
<b>Totaal materiële vaste activa</b>	<b>566 469,03</b>				<b>41 798,90</b>		<b>524 670,13</b>



**3. Mutatiestaat van de financiële schulden**

	Boekwaarde op 1/1	Nieuwe leningen/ leasings	Aflossingen	Overboekingen LT naar KT	Boekwaarde op 31/12
<b>I. Financiële schulden op lange termijn</b>					
A. Financiële schulden ten laste van het bestuur					
1. Leningen ten laste van het bestuur					
2. Leasings ten laste van het bestuur					
B. Financiële schulden ten laste van derden					
1. Leningen ten laste van derden					
2. Leasings ten laste van derden					
<b>II. Schulden op korte termijn</b>					
A. Financiële schulden ten laste van het bestuur					
1. Leningen ten laste van het bestuur					
2. Leasings ten laste van het bestuur					
B. Financiële schulden ten laste van derden					
1. Leningen ten laste van derden					
2. Leasings ten laste van derden					
<b>Totaal financiële schulden</b>					

**4. Mutatiestaat van het nettoactief**

	Overig nettoactief	Herwaarderingsreserve	Gecumuleerd resultaat	Investerings-subsidies en schenkingen	Totaal
<b>I. Balans op einde boekjaar 2017</b>	102.755,57		-14.606.536,09	18.882,21	-14.484.898,31
<b>II. Boekhoudkundige wijzigingen</b>					
<b>III. Herwerkte balans</b>	102.755,57		-14.606.536,09	18.882,21	-14.484.898,31
<b>IV. Mutaties in nettoactief boekjaar 2018</b>					
A. Netto mutatie direct opgenomen in het nettoactief					
1. Toevoeging aan herwaarderingsreserves					
2. Terugneming van herwaarderingsreserves (-)					
3. Toevoeging aan investerings-subsidies en schenkingen					
4. Afschrijving van investerings-subsidies en schenkingen (-)					
B. Overschot / tekort van het boekjaar 2018			-860.236,61	-2.975,32	-2.975,32
<b>V. Balans op einde boekjaar 2018</b>	102.755,57		-15.466.772,70	15.906,89	-15.348.110,24
<b>VI. Mutaties in het nettoactief boekjaar 2019</b>					
A. Netto mutatie direct opgenomen in het nettoactief					
1. Toevoeging aan herwaarderingsreserves					
2. Terugneming van herwaarderingsreserves (-)					
3. Toevoeging aan investerings-subsidies en schenkingen					
4. Afschrijving van investerings-subsidies en schenkingen (-)					
B. Overschot / tekort van het boekjaar 2019			-4.446.274,58	-2.975,31	-2.975,31
<b>VII. Balans op einde boekjaar 2019</b>	102.755,57		-19.913.047,28	12.931,58	-19.797.360,13

**1. Mutatiestaat van de financiële vaste activa**

	Boekwaarde op 1/1	Investering	Desinvestering	Herwaarderingen	Waardeverminderingen	Boekwaarde op 31/12
A. Extern verzelfstandige agentschappen						
B. Intergemeentelijke samenwerkingsverbanden en soortgelijke entiteiten						
C. Publiek-Private samenwerkingsverbanden						
D. OCMW-verenigingen						
E. Andere financiële vaste activa						
<b>Totaal financiële vaste activa</b>						

**2. Mutatiestaat van de materiële vaste activa**

	Boekwaarde op 1/1	Investering	Desinvestering	Herwaarderingen	Afschrijvingen	Waardeverminderingen	Boekwaarde op 31/12
<b>I. Gemeenschapsgoederen</b>							
A. Terreinen en gebouwen							
B. Wegen en overige infrastructuur							
C. Installaties, machines en uitrusting							
D. Meubilair, kantooruitrusting en rollend materieel							
E. Leasing en soortgelijke rechten							
F. Erfgoed							
<b>II. Bedrijfsmatige materiële vaste activa</b>							
A. Terreinen en gebouwen							
B. Installaties, machines en uitrusting							
C. Meubilair, kantooruitrusting en rollend materieel							
D. Leasing en soortgelijke rechten							
<b>III. Overige materiële vaste activa</b>							
A. Terreinen en gebouwen							
B. Roerende goederen							
<b>Totaal materiële vaste activa</b>							

**3. Mutatiestaat van de financiële schulden**

	Boekwaarde op 1/1	Nieuwe leningen/ leasings	Aflossingen	Overboekingen LT naar KT	Boekwaarde op 31/12
<b>I. Financiële schulden op lange termijn</b>					
A. Financiële schulden ten laste van het bestuur					
1. Leningen ten laste van het bestuur					
2. Leasings ten laste van het bestuur					
B. Financiële schulden ten laste van derden					
1. Leningen ten laste van derden					
2. Leasings ten laste van derden					
<b>II. Schulden op korte termijn</b>					
A. Financiële schulden ten laste van het bestuur					
1. Leningen ten laste van het bestuur					
2. Leasings ten laste van het bestuur					
B. Financiële schulden ten laste van derden					
1. Leningen ten laste van derden					
2. Leasings ten laste van derden					
<b>Totaal financiële schulden</b>					

**4. Mutatiestaat van het nettoactief**

	Overig nettoactief	Herwaarderingsreserve	Gecumuleerd resultaat	Investerings-subsidies en schenkingen	Totaal
<b>I. Balans op einde boekjaar 2017</b>	-3 412,20		-316 327,00		-319 739,20
<b>II. Boekhoudkundige wijzigingen</b>					
<b>III. Herwerkte balans</b>	-3 412,20		-316 327,00		-319 739,20
<b>IV. Mutaties in nettoactief boekjaar 2018</b>					
A. Netto mutatie direct opgenomen in het nettoactief					
1. Toevoeging aan herwaarderings					
2. Terugneming van herwaarderings (-)					
3. Toevoeging aan investeringssubsidies en schenkingen					
4. Afschrijving van investeringssubsidies en schenkingen (-)					
B. Overschot / tekort van het boekjaar 2018			-67 618,00		-67 618,00
<b>V. Balans op einde boekjaar 2018</b>	-3 412,20		-383 945,00		-387 357,20
<b>VI. Mutaties in het nettoactief boekjaar 2019</b>					
A. Netto mutatie direct opgenomen in het nettoactief					
1. Toevoeging aan herwaarderings					
2. Terugneming van herwaarderings (-)					
3. Toevoeging aan investeringssubsidies en schenkingen					
4. Afschrijving van investeringssubsidies en schenkingen (-)					
B. Overschot / tekort van het boekjaar 2019			-75 323,66		-75 323,66
<b>VII. Balans op einde boekjaar 2019</b>	-3 412,20		-459 268,66		-462 680,86

**1. Mutatiestaat van de financiële vaste activa**

	Boekwaarde op 1/1	Investering	Desinvestering	Herwaarderings	Waardeverminderingen	Boekwaarde op 31/12
A. Extern verzelfstandige agentschappen						
B. Intergemeentelijke samenwerkingsverbanden en soortgelijke entiteiten						
C. Publiek-Private samenwerkingsverbanden						
D. OCMW-verenigingen						
E. Andere financiële vaste activa						
<b>Totaal financiële vaste activa</b>						

**2. Mutatiestaat van de materiële vaste activa**

	Boekwaarde op 1/1	Investering	Desinvestering	Herwaarderings	Afschrijvingen	Waardeverminderingen	Boekwaarde op 31/12
<b>I. Gemeenschapsgoederen</b>	<b>3 112 829,81</b>	<b>31 292,72</b>			<b>277 910,52</b>		<b>2 866 212,01</b>
A. Terreinen en gebouwen	2 906 507,47				220 382,85		2 686 124,62
B. Wegen en overige infrastructuur							
C. Installaties, machines en uitrusting	151 645,37	31 292,72			35 140,57		147 797,52
D. Meubilair, kantooruitrusting en rollend materieel	49 570,36				22 387,10		27 183,26
E. Leasing en soortgelijke rechten							
F. Erfgoed	5 106,61						5 106,61
<b>II. Bedrijfsmatige materiële vaste activa</b>							
A. Terreinen en gebouwen							
B. Installaties, machines en uitrusting							
C. Meubilair, kantooruitrusting en rollend materieel							
D. Leasing en soortgelijke rechten							
<b>III. Overige materiële vaste activa</b>							
A. Terreinen en gebouwen							
B. Roerende goederen							
<b>Totaal materiële vaste activa</b>	<b>3 112 829,81</b>	<b>31 292,72</b>			<b>277 910,52</b>		<b>2 866 212,01</b>

**3. Mutatiestaat van de financiële schulden**

	Boekwaarde op 1/1	Nieuwe leningen/ leasings	Aflossingen	Overboekingen LT naar KT	Boekwaarde op 31/12
<b>I. Financiële schulden op lange termijn</b>					
A. Financiële schulden ten laste van het bestuur					
1. Leningen ten laste van het bestuur					
2. Leasings ten laste van het bestuur					
B. Financiële schulden ten laste van derden					
1. Leningen ten laste van derden					
2. Leasings ten laste van derden					
<b>II. Schulden op korte termijn</b>					
A. Financiële schulden ten laste van het bestuur					
1. Leningen ten laste van het bestuur					
2. Leasings ten laste van het bestuur					
B. Financiële schulden ten laste van derden					
1. Leningen ten laste van derden					
2. Leasings ten laste van derden					
<b>Totaal financiële schulden</b>					

**4. Mutatiestaat van het nettoactief**

	Overig nettoactief	Herwaarderingsreserve	Gecumuleerd resultaat	Investerings-subsidies en schenkingen	Totaal
<b>I. Balans op einde boekjaar 2017</b>	776 605,82		-162 656,01	894 565,43	1 508 515,24
<b>II. Boekhoudkundige wijzigingen</b>	776 605,82		-162 656,01	894 565,43	1 508 515,24
<b>III. Herwerkte balans</b>					
<b>IV. Mutaties in nettoactief boekjaar 2018</b>					
A. Netto mutatie direct opgenomen in het nettoactief					
1. Toevoeging aan herwaarderingsreserves					
2. Terugneming van herwaarderingsreserves (-)				-84 125,02	-84 125,02
3. Toevoeging aan investerings-subsidies en schenkingen					
4. Afschrijving van investerings-subsidies en schenkingen (-)				-84 125,02	-84 125,02
B. Overschot / tekort van het boekjaar 2018			-187 402,55		-187 402,55
<b>V. Balans op einde boekjaar 2018</b>	776 605,82		-350 058,56	810 440,41	1 236 987,67
<b>VI. Mutaties in het nettoactief boekjaar 2019</b>					
A. Netto mutatie direct opgenomen in het nettoactief					
1. Toevoeging aan herwaarderingsreserves					
2. Terugneming van herwaarderingsreserves (-)					
3. Toevoeging aan investerings-subsidies en schenkingen					
4. Afschrijving van investerings-subsidies en schenkingen (-)				-84 124,98	-84 124,98
B. Overschot / tekort van het boekjaar 2019			-392 429,24		-392 429,24
<b>VII. Balans op einde boekjaar 2019</b>	776 605,82		-742 487,80	726 315,43	760 433,45



**1. Mutatiestaat van de financiële vaste activa**

	Boekwaarde op 1/1	Investering	Desinvestering	Herwaarderingen	Waardeverminderingen	Boekwaarde op 31/12
A. Extern verzelfstandige agentschappen						
B. Intergemeentelijke samenwerkingsverbanden en soortgelijke entiteiten						
C. Publiek-Private samenwerkingsverbanden						
D. OCMW-verenigingen						
E. Andere financiële vaste activa	4 885,20					4 885,20
<b>Totaal financiële vaste activa</b>	<b>4 885,20</b>					<b>4 885,20</b>

**2. Mutatiestaat van de materiële vaste activa**

	Boekwaarde op 1/1	Investering	Desinvestering	Herwaarderingen	Afschrijvingen	Waardeverminderingen	Boekwaarde op 31/12
<b>I. Gemeenschapsgoederen</b>	<b>798 883,96</b>	<b>15 407,39</b>			<b>57 643,38</b>		<b>756 647,97</b>
A. Terreinen en gebouwen	785 720,36				51 109,61		734 610,75
B. Wegen en overige infrastructuur							
C. Installaties, machines en uitrusting		15 407,39			1 540,74		13 866,65
D. Meubilair, kantooruitrusting en rollend materieel	13 163,60				4 993,03		8 170,57
E. Leasing en soortgelijke rechten							
F. Erfgoed							
<b>II. Bedrijfsmatige materiële vaste activa</b>							
A. Terreinen en gebouwen							
B. Installaties, machines en uitrusting							
C. Meubilair, kantooruitrusting en rollend materieel							
D. Leasing en soortgelijke rechten							
<b>III. Overige materiële vaste activa</b>							
A. Terreinen en gebouwen							
B. Roerende goederen							
<b>Totaal materiële vaste activa</b>	<b>798 883,96</b>	<b>15 407,39</b>			<b>57 643,38</b>		<b>756 647,97</b>

**3. Mutatiestaat van de financiële schulden**

	Boekwaarde op 1/1	Nieuwe leningen/ leasings	Aflossingen	Overboekingen LT naar KT	Boekwaarde op 31/12
<b>I. Financiële schulden op lange termijn</b>					
A. Financiële schulden ten laste van het bestuur					
1. Leningen ten laste van het bestuur					
2. Leasings ten laste van het bestuur					
B. Financiële schulden ten laste van derden					
1. Leningen ten laste van derden					
2. Leasings ten laste van derden					
<b>II. Schulden op korte termijn</b>					
A. Financiële schulden ten laste van het bestuur					
1. Leningen ten laste van het bestuur					
2. Leasings ten laste van het bestuur					
B. Financiële schulden ten laste van derden					
1. Leningen ten laste van derden					
2. Leasings ten laste van derden					
<b>Totaal financiële schulden</b>					

**4. Mutatiestaat van het nettoactief**

	Overig nettoactief	Herwaarderingsreserve	Gecumuleerd resultaat	Investerings-subsidies en schenkingen	Totaal
<b>I. Balans op einde boekjaar 2017</b>	206 444,72		-7 246 814,34	117 832,98	-6 922 536,64
<b>II. Boekhoudkundige wijzigingen</b>	206 444,72		-7 246 814,34	117 832,98	-6 922 536,64
<b>III. Herwerkte balans</b>					
<b>IV. Mutaties in nettoactief boekjaar 2018</b>					
A. Netto mutatie direct opgenomen in het nettoactief					
1. Toevoeging aan herwaarderingsreserves				-6 764,26	-6 764,26
2. Terugneming van herwaarderingsreserves (-)					
3. Toevoeging aan investerings-subsidies en schenkingen					
4. Afschrijving van investerings-subsidies en schenkingen (-)				-6 764,26	-6 764,26
B. Overschot / tekort van het boekjaar 2018			-1 445 569,56		-1 445 569,56
<b>V. Balans op einde boekjaar 2018</b>	206 444,72		-8 692 383,90	111 068,72	-8 374 870,46
<b>VI. Mutaties in het nettoactief boekjaar 2019</b>					
A. Netto mutatie direct opgenomen in het nettoactief					
1. Toevoeging aan herwaarderingsreserves				-6 764,29	-6 764,29
2. Terugneming van herwaarderingsreserves (-)					
3. Toevoeging aan investerings-subsidies en schenkingen					
4. Afschrijving van investerings-subsidies en schenkingen (-)				-6 764,29	-6 764,29
B. Overschot / tekort van het boekjaar 2019			-1 656 790,47		-1 656 790,47
<b>VII. Balans op einde boekjaar 2019</b>	206 444,72		-10 349 174,37	104 304,43	-10 038 425,22

OCMW Ronse  
Oscar Delghuststraat 62  
9600 Ronse

## Toelichting financiële nota

OCMW Ronse  
Jaarrekening 2019  
Voorzitter: Wim Vandevelde  
Algemeen directeur: Linda Vandekerkhove  
Financieel directeur: Jurgen Soetens

## DETAIL BALANS 2019

### 020000-021000/00100 Zakelijke zekerheden gesteld voor rekening van derden

Erfpachtovereenkomst TIO3

Bedrag 13 425 276,79

Begin overeenkomst 1/12/2012

Einde overeenkomst 30/11/2039

Duur 27 jaar

Jaarlijkse canon 497 232,47

Vervallen 2012: 1/27\*1/12 -41 436,04

Vervallen 2013 -497 232,47

Vervallen 2014 -497 232,47

Vervallen 2015 -497 232,47

Vervallen 2016 -497 232,47

Vervallen 2017 -497 232,47

Vervallen 2018 -497 232,47

Vervallen 2019 -497 232,47

9 903 213,46

### 0320000-0330000/09530 Ontvangen zekerheden

Hypotheken 31/12/2019 789 010,15

### 0320000-0330000/09000 Ontvangen zekerheden

Bankwaarborgen 1 918,05

790 928,20

### 1600000/01900 Voorziening pensioenen mandatarissen

Totaal voorziening pensioenen mandatarissen 422 988,49

### 1601000 / 01900 Voorzieningen voor responsabiliseringsbijdrage

Responsabiliseringsbijdrage 2021 971 308,00

Responsabiliseringsbijdrage 2022 1 253 458,00

Responsabiliseringsbijdrage 2023 1 558 346,00

Responsabiliseringsbijdrage 2024 1 683 182,00

Responsabiliseringsbijdrage 2025 1 683 182,00

7 149 476,00

### 1733000-4233000/00400 Belfius

Openstaand 31/12/2018 288 529,23

Aflossingen 2019 cfr controletabel -46 613,99

Openstaand 31/12/2019 241 915,24

Lange termijn > 1 jaar 195 007,66

Korte termijn < 1 jaar 46 907,58

241 915,24

**1733010-4233010/00400 BNP Paribas Fortis**

Openstaand 31/12/2018	21 768,21
Aflossingen 2019 cfr controletabel	-12 708,40
Vervaldag 31/12/2018	<u>-3 543,59</u>
Openstaand 31/12/2019	<u>5 516,22</u>
Lange termijn > 1 jaar	0,00
Korte termijn < 1 jaar	<u>5 516,22</u>
	<u>5 516,22</u>

**1733020-4233020/00400 KBC**

Wentelkrediet

Opneming 01/06/2014	
Bedrag	5 000 000,00
Aflossingen : 80 x 62.500 EUR	
Aflossingen t.e.m. 2018 (18 x 62.500)	-1 125 000,00
Aflossingen 2019 (4 x 62.500)	<u>-250 000,00</u>
Openstaand 31/12/2019	3 625 000,00
Lange termijn > 1 jaar	3 375 000,00
Korte termijn < 1 jaar	<u>250 000,00</u>
	3 625 000,00

**2810000-2811000 / 00300 Belangen in intergemeentelijke samenwerkingsverbanden**

Deelneming TMVS	
- A-aandelen: aantal: 5	
Nominale waarde: 1 000€/Aandeel	5 000,00
Niet-opgevraagd: 3 750,00 euro	
Deelneming Poolstok: 42 aandelen	
Nominale waarde: 24,79€/aandeel	1 041,18
Volstort	
Deelneming CVBA Bouwmaatschappij Ronse: 50 aandelen	
Nominale waarde: 31€/aandeel	<u>1 550,00</u>
Volstort	
	<u>7 591,18</u>

**2840000 / 01900 Andere aandelen**

5910 Aandelen de Nieuwe Haard	14 656,80	
Kapitaalsaandeel SOLVA	25,71	
Ledenbijdrage Sociaal Verhuurkantoor	4 885,20	
Ethiasco - 5 effecten	<u>43 014,50</u>	
		<u>62 582,21</u>

**4000000 - Werkingsvorderingen**

Saldo erfpacht Stadsontwikkelingsbedrijf Ronse		41 436,04
Openstaande vorderingen sociale dienst		138 474,89
Openstaande vorderingen LOI		208,00
Saldo subsidies Fluvius		29 018,53
Openstaande vorderingen doorgangswoningen / crisisopvang		7 198,71
Openstaande vorderingen BKO/IBO		57 440,41
Openstaande vorderingen WZC De Linde		
Residenten	624 924,90	
RIZIV	274 128,95	
		899 053,85
Diverse vorderingen		43 454,32
Dubieuze debiteuren		
		<u>1 216 284,75</u>

**4135000-4135001-4135002 Vorderingen sociale dienst**

Openstaande vorderingen recuperatie wet 02/04/1965		11 739,36
Openstaande vorderingen recuperatie leefloon		163 179,87
Openstaande vorderingen diverse financiële steun		118 500,75
Openstaande vorderingen recup. art 60		18 496,66
Openstaande vorderingen m.b.t. doorgangswoningen en crisisopvang		<u>16 723,22</u>
		<u>328 639,86</u>

**4140000 Te innen opbrengsten uit niet-ruiltransacties**

Subsidies IBO Kind & Gezin		1 205,10
Subsidies socioculturele participatie cf uniek verslag		8 660,00
Subsidies huurwaarborgen 2019		350,00
Sociale Maribel KW 4/2019 te ontvangen in 2020		24 825,91
Forfait 2019		<u>82 484,62</u>
		<u>117 525,63</u>

**4151000 - Vorderingen wegens investeringssubsidies**

Investerings 2019 - financiering via Stad Ronse		<u>49 291,29</u>
---	--	------------------

**4153000 - Vorderingen werkingssubsidies**

Saldo gemeentefonds 2019		<u>13 562,64</u>
--------------------------	--	------------------

**4160010 - R/C Overo**

Tegoed OVERO 31/12/2019		<u>343 515,27</u>
-------------------------	--	-------------------

**4440000 Te ontvangen facturen**

Responsabiliseringsbijdrage OCMW 2019

850 225,29**4453000/00400 Vervallen kapitaalaflossingen en vervallen****intresten Belfius**

Vervaldag 31/12/2019

Kapitaal

27 350,50

Intresten

1 727,9229 078,42**4530000 Te betalen bedrijfsvoorheffing**

Aangifte bedrijfsvoorheffing december 2019

42 409,50

Aangifte bedrijfsvoorheffing december 2019

9 930,75

Aangifte 09/2019 - regularisatie in 2020 ingevolge negatieve aangifte op aard 12

-53,69

Algemene rekening 4530000

52 286,56**4601000 Voorziening responsabiliseringsbijdrage**

Responsabiliseringsbijdrage 2020

912 170,00**4610000 Voorziening voor vakantiegeld**

Te betalen vakantiegeld 2020

351 847,22



## DETAIL RESULTATENREKENING 2019

### 6110100 Huur gebouwen

09000	Terbeschikkingstelling ruimte Stadsontwikkelingsbedrijf Ronse Zitdagen FOD Financiën 27/5/2019-31/5/2019			963,16
09302	Huur gebouwen LOI Opgeëistenstraat 118, 9600 Ronse Overeenkomst met Bouwmaatschappij Ronse cvba dd 30/6/2016 Onroerende voorheffing 2016/2017			298,96
	Huur gebouwen LOI Jules Bordetlaan 25, 9600 Ronse Overeenkomst met Bouwmaatschappij Ronse cvba dd 30/6/2016 Onroerende voorheffing 2016/2017			414,28
09302	Huur Hermes Van Wynghenestraat 54, 9600 Ronse Overeenkomst met Bouwmaatschappij Ronse cvba dd 13/10/2016			
	01/01/2019-31/10/2019	€ 777,78 x 10	7 777,80	
	01/11/2018-31/12/2018	€ 785,45 x 2	1 570,90	
	Onroerende voorheffing 2016/2017		<u>412,42</u>	
				9 761,12
	Huur Politieke Gevangenenstraat 58, 9600 Ronse Overeenkomst met Bouwmaatschappij Ronse cvba 01/03/2019-31/12/2019			12 500,00
	Huur Priesterstraat 42, 9600 Ronse Overeenkomst met VZW Goede Doelen Lions Club Ronse 01/08/2019-31/12/2019			1 750,00
09451	Gebruik infrastructuur Scholengroep 21 "Vlaamse Ardennen" Huur internaat 01/07/2019-01/04/2020			<u>5 000,00</u>
				<u>30 687,52</u>

### 6130950 Erelonen en gerechtskosten

	Dossier Dekeukelaere ( verwerking was ), gerechtskosten			9 280,00
	GD&A Advocaten, dossier ACV OD en VSOA			7 750,31
	Opvolging openstaande vorderingen via deurwaarder Timmermans Robrecht			3 745,97
	VDD Consultancy, optimalisatie RIZIV			3 531,99
	Diverse dossiers sociale dienst via Mr Hantson			1 795,34
	Q&A bvba			1 592,66
	Rechtsplegingsvergoeding AXA - BVBA Painting & Industrial Coatings			1 440,00
	Dossier i.v.m. directie WZC, Frans Baert en vennoten			1 172,37
	Dossier sociale dienst via Mr. Hooreman			1 150,11
	Dossier sociale dienst via Mr. Brabant			968,00
	Opvolging openstaande vorderingen via deurwaarder Berge & Ravelingen			892,89
	Dossier PIC Mr. Brabant			726,00
	Dossier Horeservi Catering via Mr. Brabant (bereiding maaltijden)			423,50
	Immo AD, plaatsbeschrijving			254,1
	Dossier sociale dienst via gerechtsdeurwaarder Jennen Vital			224,5
	Dossier sociale dienst via Machoel			120,25
	Lenkens BVBA dossier Optima			<u>40,10</u>
				<u>35 108,09</u>

**6130990 Andere vergoedingen aan derden**

Van Den Daele Daphne, CRA-arts	15 708,05
Farys	4 185,46
Poolstok	4 000,00
Hypotheekbewaring	2 286,00
Penale Boeten	1 213,45
Outsourcing Partners	792,82
FAVV heffing 2019	665,53
Vredegerecht	333,50
A&S Solutions bvba, organisatie examen	254,10
B.I.P.T., gebruik radiocommunicatienetwerk	42,28
De Post	12,00
Salubris	2,15
	<u>-40,00</u>
	<u>29 455,34</u>

**6141200 Lidgelden**

OCMW OUDENAARDE, werkingskosten schuldbemiddeling	26 850,87
V.V.S.G. VZW, lidgeld 2018	10 423,62
SVK Zuid Oost Vlaanderen, werkingsbijdrage 2019	3 945,60
DYZO VZW	2 068,28
VLOFIN	100,00
VDOR Vlaanderen	50,00
	<u>43 438,37</u>

**6170000 Personen ter beschikking gesteld van het bestuur - uitzendkrachten**

09530 Ter beschikkingstelling art 60 aan WZC	
In opbrengsten van 09040	4 318,77
Interimpersoneel	<u>31 786,77</u>
	<u>36 105,54</u>

**6170100 Personen ter beschikking gesteld van het bestuur - OVERO**

Doorfacturatie loonkost OVERO 2019	09000	73 341,69
	09530	491 003,33
		<u>564 345,02</u>

**6211900 - 01900 Responsabiliseringsbijdrage**

Saldo responsabiliseringsbijdrage 2018	45 392,29
Responsabiliseringsbijdrage 2019 o.b.v. raming BW 2019/1 (factuur nog niet ontvangen)	<u>850 225,29</u>
	<u>895 617,58</u>

**6219000 Sociale Maribel**

Kwartaal 1/2019	124 129,54
Kwartaal 2/2019	124 129,54
Kwartaal 3/2019	124 129,54
Kwartaal 4/2019	124 129,54
Regularisatie 2016-2017	<u>-31 802,32</u>
	<u>464 715,84</u>

**6350000 Voorziening voor pensioenen**

Voorziening te betalen reponsabiliseringsbijdrage 2020-2025

n.a.v. nieuwe simulatie Dibiss

Responsabiliseringsbijdrage 2020	912 170,00
Responsabiliseringsbijdrage 2021	971 308,00
Responsabiliseringsbijdrage 2022	1 253 458,00
Responsabiliseringsbijdrage 2023	1 558 346,00
Responsabiliseringsbijdrage 2024	1 683 182,00
Responsabiliseringsbijdrage 2025	<u>1 683 182,00</u>

Deze bijdragen zullen niet worden gecorporeerd via het pensioenfonds bij Ethias

8 061 646,00

Voorziening pensioenen (ex) mandatarissen cfr berekening Q&amp;A

422 988,498 484 634,49**6351000 Voorziening voor pensioenen - terugname**

Responsabiliseringsbijdrage 2019	804 833,00
Responsabiliseringsbijdrage 2020	861 893,00
Responsabiliseringsbijdrage 2021	967 959,00
Responsabiliseringsbijdrage 2022	1 344 938,00
Responsabiliseringsbijdrage 2023	<u>1 486 923,00</u>

5 466 546,00

Voorziening pensioenen (ex) mandatarissen cfr berekening Q&amp;A

404 185,975 870 731,97**6420000/00300 Minderwaarde realisatie werkingsvorderingen**

Oninbaren cfr PV Raad Maatschappelijk Welzijn

	<u>WZC</u>	<u>Sociale dienst</u>	<u>BKO</u>	
11/02/2019	2 059,53			2 059,53
18/03/2019		18 547,23	513,77	19 061,00
13/05/2019		6 491,56	86,98	6 578,54
21/10/2019	2 681,30	3 651,17	1 057,36	<u>7 389,83</u>
				<u>35 088,90</u>

**6490000 - 00100 Betaling van werkingskosten ingevolge een conventie**

Initieel budget werkingskosten OVERO 2019

986 279,45

Budgetwijziging werkingskosten OVERO 2019

0,00

Werkingsbijdrage OVERO 2019

986 279,45**6491000 - 09000 Werkingssubsidies - overige**

Werkingsubsidie 2019 sociale kruidenier Kaboes

2 439,91**6500001 - 00400 Intresten van leningen ten laste van het OCMW**

Intresten BNP Paribas

73,68

Intresten Belfius

3 500,03

Intresten KBC wentelkrediet

41 265,7344 839,44

**7001000 - 09530 Tussenkomst mutualiteiten**

Forfait 2019

		forfait	
01/01/2019-30/06/2019	26 396 dagen	56,54	1 492 429,84
01/07/2019-31/12/2019	26 215 dagen	63,28	<u>1 658 885,20</u>
			<u>3 151 315,04</u>

**7030000 Opbrengsten diverse diensten**

01190-09000	Doorfacturatie diverse kosten		302,96
09040	Facturatie tewerkstelling art. 60		78 417,12
09530	Doorfacturatie diverse kosten rustoordbewoners		<u>2 905,46</u>
			<u>81 625,54</u>

**7060000 Opbrengsten uit verhuring en verpachting**

00100	Erfpacht TIO3: canon 2019		497 232,47
01190	De Bolster	Huur: 423,40 €/maand	5 080,80
		Huurlasten:	
		water (50%),	9 640,26
		tuinonderhoud (5%)	<u>1 147,08</u>
			15 868,14
09301	Ontvangen huur doorgangswoningen		43 650,00
09302	Ontvangen huur crisisopvang		<u>23 953,20</u>
			<u>580 703,81</u>

**7400010 - 00102 Werkingssubsidies Gemeentefonds**

Definitief aandeel gemeentefonds 2019 OCMW Ronse cfr. Binnenland Vlaanderen			<u>756 849,28</u>
--	--	--	-------------------

**7401000 - 00101 Gemeentelijke bijdrage**

Werkingsbijdrage Stad Ronse 2019			3 231 217,90
Overschot resultaat op kasbasis 2019			<u>-194 098,27</u>
			<u>3 037 119,63</u>

**7402010 Bijdrage Vlaamse Gemeenschap**

Subsidies Kind en Gezin - IBO			
cfr betaalbrieven			
Kw1/2019			5 650,00
Kw2/2019			5 713,49
Kw3/2019			5 776,27
Kw4/2019			5 776,27
Saldo 2019			1 206,15
VIA Coördinatiefunctie en werkdrukvermindering			<u>343,98</u>
			<u>24 466,16</u>

**7402020 Overige algemene werkingssubsidies**

**09000 Sociale dienst**

**Creg Sociaal energiefonds**

cfr uniek verslag 2019-controle

Subsidie voor geleverde ondersteuning aan personen die betalingsmoeilijkheden ondervinden, inz. met hun facturen voor gas en elektriciteit

Aantal dossiers distributiemaatschappijen : 223 (2018: 344)

Aantal dossiers schuldbemiddeling, budgetbegeleiding of budgetbeheer: 509 (2018: 448)

Personeelskost: 323 942,57 EUR

(2018: 286.494,27 EUR -> 5,72 VTE)

154 430,35

Subsidie voor toegekende financiële steun aan personen die hun gas- en elektriciteitsrekeningen niet meer kunnen betalen

Aantal dossiers: 64

Totale financiële steun: 10.738,36 EUR

4 260,09

158 690,44

**Subsidie participatie en sociale activering**

Uniek verslag 2019

Socio-culturele participatie

Subsidie sociale, culturele en sportieve manifestaties

Deelname aan sociale, culturele of sportieve verenigingen

Ondersteuning en financiering van de initiatieven van of voor de doelgroep

Initiatieven die de toegang van de doelgroep tot nieuwe- en communicatietechnologiën bevorderen

Kinderarmoede

Maatschappelijke hulp i.k.v. deelname aan sociale programma's

Maatschappelijke hulp i.k.v. onderwijsondersteuning

Maatschappelijke hulp i.k.v. psychologische ondersteuning voor het kind of voor ouders i.k.v. de raadpleging van een specialist

Steun bij aankoop van pedagogisch materiaal en spellen

Collectieve activiteiten

Ontvangen subsidies cfr uniek verslag 2019

17 320,00

17 320,00

**Vergoeding voor huurwaarborgen**

cfr uniek verslag 2019

Tussenkost in de huurwaarborg d.m.v.

- een schriftelijke garantie: aantal:0

- een bankwaarborg: aantal:0

- een storting aan huurder/verhuurder of op

een geblokkeerde rekening aantal: 40 (aantal 2018: 29)

350,00

<b><u>Eandis vergoeding oplaadterminals 2019</u></b>			26 811,08
<b><u>Eandis vergoeding minimale levering aardgas 2018-2019</u></b>			2 207,45
<b><u>SCP: hervedeling saldo participatiefonds 2017 n.a.v. controle verslagen</u></b>			2 219,53
<b><u>09530 Woonzorgcentrum</u></b>			
RIZIV einde loopbaan			
Voorschot 3 2018/2019	57 502,51		
Voorschot 4 2018/2019	57 502,51		
Voorschot 1 2019/2020	57 502,51		
Voorschot 2 2019/2020	57 502,51		
Herberekening eindafrekening 2017-2018	<u>-11 491,46</u>		
			218 518,58
RIZIV derde luik			
Aanvullende financiering			60 411,70
DIBISS vergoeding opleidingsproject 600 2019			<u>105 999,43</u>
			<u>592 528,21</u>
<b><u>7402060 Regularisatie contingent Gesco's</u></b>			
Vergoeding Gesco 2019			<u>84 332,07</u>
<b><u>7405050 Bijdrage andere overheden</u></b>			
09000	Subsidies sociaal verwarmingsfonds 2019		15 274,46
09530	Subsidies vakbondspremie 2019		<u>3 479,44</u>
			<u>18 753,90</u>
<b><u>7405101 - 7405800 Subsidies leefloon</u></b>			
<u>Wet 2/4/65</u>	regionaal	federaal	
feb/19	8 581,10	3 182,82	
apr/19	7 865,01	11 396,23	
mei/19		33,22	
jul/19	8 796,71	9 113,37	
sep/19	8 858,64	11 016,19	
nov/19	<u>9 587,25</u>	<u>11 958,15</u>	
	43 688,71	46 699,98	90 388,69

Wet 23/08/2004

apr/19	2 509,64
aug/19	1 254,82
sep/19	<u>2 509,64</u>

6 274,10

Wet 26/5/2002

	regionaal	federaal	federaal pers.kosten	totaal federaal
jan/19	50 909,32	42917,55	4459,36	47376,91
feb/19	54 014,07	39 454,68	4569,19	44023,87
mrt/19	54 842,27	36 686,00	4002,28	40688,28
apr/19	41 158,66	41 682,18	4631,96	46314,14
mei/19	55 725,08	46 724,15	4901,91	51626,06
jun/19	48 992,89	26 955,43	3277,17	30232,6
jul/19	50 545,77	41 773,53	4560,69	46334,22
aug/19	49 708,89	25 073,54	3474,85	28548,39
sep/19	48 895,63	42 316,95	4613,15	46930,1
okt/19	49 813,72	35 252,58	3971,63	39224,21
nov/19	47 880,08	39 602,77	4189,06	43791,83
dec/19	<u>49 372,43</u>	<u>44 009,27</u>	<u>4701,41</u>	<u>48710,68</u>
	601 858,81	462 448,63	51 352,66	513 801,29

1 115 660,10

1 212 322,89

Boekhouding

7405101	Subsidies leefloon 55%	276 298,49
7405105	Subsidies leefloon 100%	135 792,33
7405106	Subsidies leefloon daklozen 100%	22 682,70
7405109	Subsidie leefloon installatiepremie dakloze 100%	5 019,28
7405112	Subsidies personeelskosten	51 352,66
7405117	Subsidie leefloon student 65%	-126,24
7405129	Subsidie leefloon specifieke hulp onderhoudsgeld	1 633,62
7405132	Subsidie leefloon GPMI 10%	18 019,71
7405133	Subsidie leefloon GPMI 10%	4 139,93
7405134	Leefloon art. 60 deeltijds	1 500,00
7405135	Subsidie art. 60 voltijds	412 859,00
7405136	Subsidie SEI	190 855,21
7405502	Subsidie Wet 65 vreemdelingen	48 166,07
7405516	Subsidie wet 65, art. 60 voltijds	33 313,45
7405517	Subsidie wet 65, SEI	17 513,68
7405601	Subsidies installatiepremie	<u>3 764,46</u>

1 222 784,357405900 Subsidies TWE compensatievergoeding

Cf Betaalnota's VDAB

Kw1/2019	56 355,00
Kw2/2019	23 790,00
Kw3/2019	24 180,00
Kw4/2019	<u>27 105,00</u>

131 430,007405910 Subsidies TWE inspanningsvergoeding

Cf Betaalnota's VDAB

Kw1/2019	44 000,00
Kw2/2019	41 000,00
Kw3/2019	41 750,00
Kw4/2019	<u>43 250,00</u>

170 000,00

**7450000 Recuperatie van kosten, schade, verzekeringen**

Vergoeding n.a.v. arbeidsongevallen	16 115,14
Gift de Verbroedering	12 500,00
Recuperatie diverse kosten	616,04
Vergoeding schade dakgoot WZC	500,00
Tussenkost TMVW waterlek	52 384,86
Vereffening PWA gelden	<u>37 159,03</u>

119 275,07



UITGAVEN INVESTERINGSBUDGET 2019				
UITGAVEN INV Document	BI	Omschrijving	MVH BTW	Bedrag incl. BTW
<b>I. Investerings in financiële vaste activa</b>				
<b><u>I.B. Intergemeentelijke samenwerkingsverbanden</u></b>				
<b><u>2810000 - Belangen in intergemeentelijke samenwerkingsverbanden</u></b>				
8/04/2019	Vast Bureau 8/4/19	POOLSTOK - 42 aandelen aan 24,79€/aandeel		1 041,18
2/09/2019	OCMW-Raad 2/9/19	BOUWMAATSCHAPPIJ RONSE - 50 aandelen aan 31€/aandeel		1 550,00
<b>Totaal Investerings in financiële vaste activa</b>				<b><u>2 591,18</u></b>
<b>II. Investerings Materiële Vaste Activa</b>				
<b><u>II.A. Gemeenschapsgoederen en bedrijfsmatige materiële vaste activa</u></b>				
<b><u>II.A.3. Roerende goederen</u></b>				
<b><u>2300000 - Medische installaties, machines en uitrusting</u></b>				
12/02/2019	2019/235/ALFC	09530 ARJO BELGIUM NV - Maxi move scale	6 375,75 <u>1 338,91</u>	7 714,66
31/07/2019	2019/937/ALFC	09530 ARJO BELGIUM NV - Hoog-laagbad	8 977,58 <u>538,67</u>	9 516,25
10/07/2019	2019/922/alfc	09530 ARJO BELGIUM NV - Passieve tillift, douchestoel, brancard	11 621,33 <u>2 440,48</u>	14 061,81
<b>Totaal medische machines, machines en uitrusting</b>				<b><u>31 292,72</u></b>
<b><u>2310000 - Niet-medische installaties, machines en uitrusting</u></b>				
2/09/2019	2019/1177/ALFC	09000 VEROLIFT - Vernieuwen sturing lift Canfyn	12 733,38 <u>2 674,01</u>	15 407,39
<b>Totaal niet-medische installaties, machines en uitrusting</b>				
<b><u>Totaal II.A.3. Roerende goederen</u></b>				<b><u>15 407,39</u></b>
<b><u>Totaal Investerings Materiële Vaste Activa</u></b>				<b><u>46 700,11</u></b>
<b><u>Totaal uitgaven investeringsbudget boekjaar 2019</u></b>				<b><u>49 291,29</u></b>

ONTVANGSTEN INVESTERINGSBUDGET 2019		
Datum	Omschrijving	Bedrag incl. BTW
<b>IV. Investeringsubsidies en -schenkingen</b>		
31/12/2019	STAD RONSE -Investeringsubsidies 2019	49 291,29
	<b>Totaal investeringsubsidies en -schenkingen</b>	<b>49 291,29</b>
	<b>Totaal ontvangsten 2019</b>	<b>49 291,29</b>

## Beleidsnota: Toelichting financiële nota

### I - EXPLOITATIEREKENING :

#### Verklaring materiële verschillen ontvangsten en uitgaven jaarrekening en budget

##### A - Verschil budget:

- 1) 6170100/09530 Personen ter beschikking gesteld van het bestuur - OVERO

De kosten voor deze uitgaven werden ondergebudgetteerd.

- 2) 6211900/01900 Responsabiliseringsbijdrage

De responsabiliseringsbijdrage die ten laste werd genomen bedroeg in totaal 895.618 euro. De factuur die voor 2018 werd ontvangen t.b.v. 780.396 euro lag 45.392 euro hoger dan oorspronkelijk geraamd. Voor 2019 werd een bedrag van 850.225 euro aangerekend o.b.v. de laatste raming van DIBISS. De afrekening zal gebeuren in de loop van 2019.

- 3) 6490000/00100 Betaling van werkingskosten ingevolge een conventie

De budgetwijziging in OVERO werd niet vastgesteld, waardoor het oorspronkelijke bedrag uit het initieel budget werd weerhouden.

##### B – Evolutie exploitatierekening: schema TJ2 en bijlagen

Zie supra (onderdeel investerings-, exploitatie- en liquiditeiten)

Beleidsnota: Toelichting financiële nota

**II - INVESTERINGSREKENING :**

Verklaring materiële verschillen ontvangsten en uitgaven jaarrekening en budget

A - Verschil budget:

1) Ontvangsten

Niet van toepassing

2) Uitgaven

Niet van toepassing

III – OVERZICHT VERSTREKTE WERKINGS- EN INVESTERINGSSUBSIDIES PER  
BELEIDSVELD

**649000 - 00100 Betaling van werkingskosten ingevolge een  
conventie**

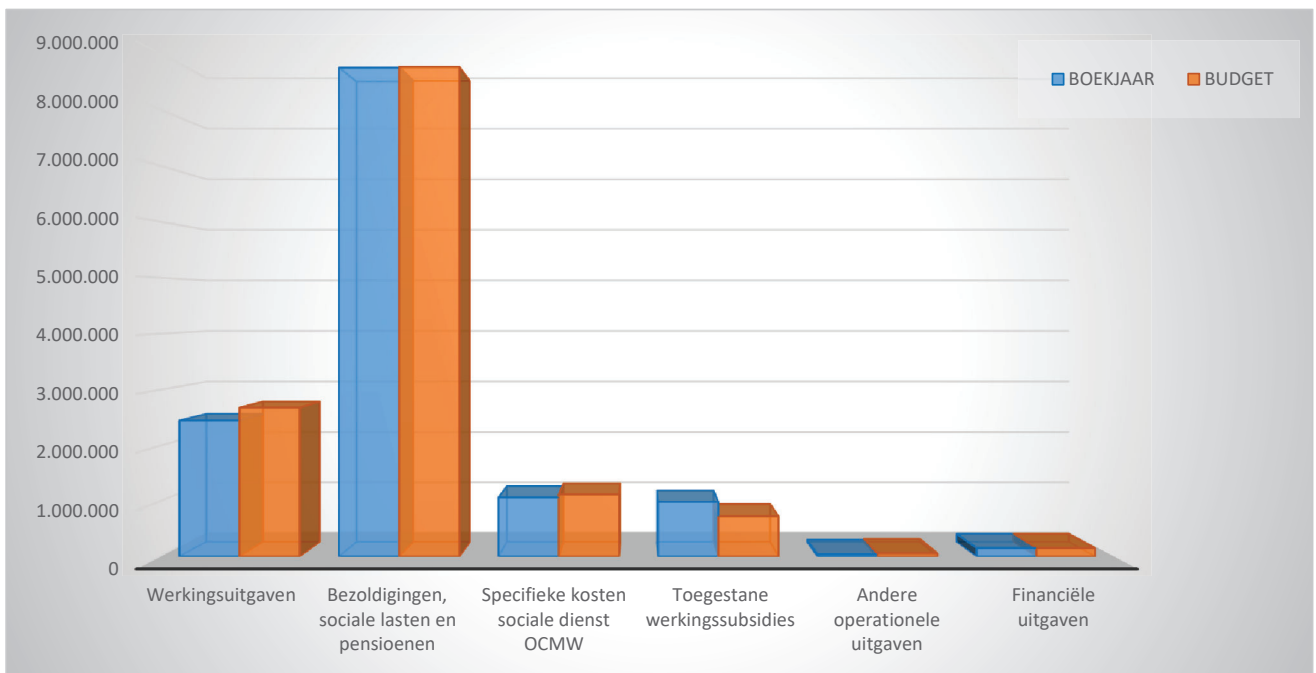
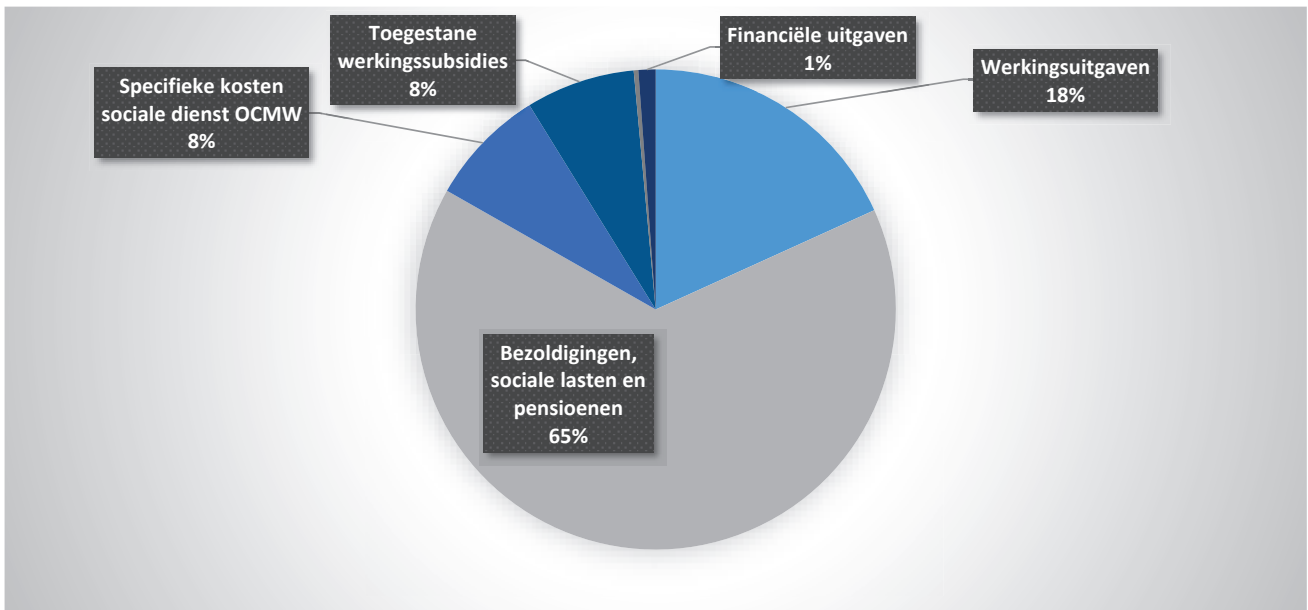
Initieel budget werkingskosten OVERO 2019	986 279,45
Budgetwijziging werkingskosten OVERO 2019	<u>0,00</u>
Werkingsbijdrage OVERO 2019	<u>986 279,45</u>

**6491000 - 09000 Werkingssubsidies - overige**

Werkingssubsidie 2019 sociale kruidenier Kaboes	<u>2 439,91</u>
---	-----------------

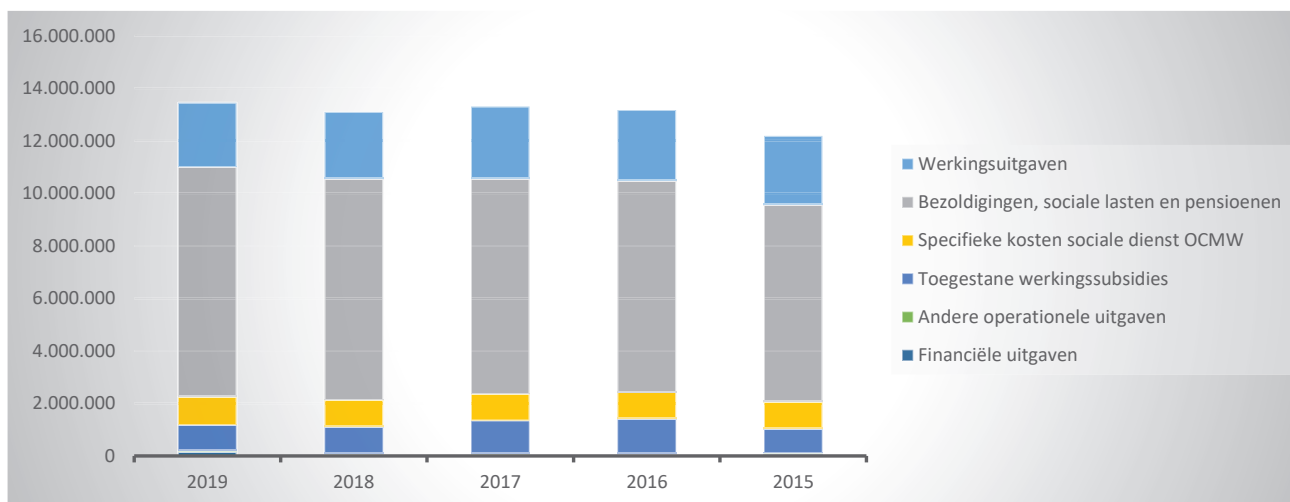
1. Samenstelling van de exploitatieuitgaven 2019 - Vergelijking rekening-budget

	BOEKJAAR		BUDGET		REAL%
<b>Exploitatieuitgaven</b>	<b>13.455.005</b>	<b>100%</b>	<b>13.509.185</b>	<b>100%</b>	<b>100%</b>
Werkingsuitgaven	2.451.006	18%	2.684.665	20%	91%
Bezoldigingen, sociale lasten en pensioenen	8.748.079	65%	8.760.784	65%	100%
Specifieke kosten sociale dienst OCMW	1.070.429	8%	1.123.150	8%	95%
Toegestane werkingssubsidies	988.719	7%	726.708	5%	136%
Andere operationele uitgaven	41.770	0%	59.000	0%	71%
Financiële uitgaven	155.002	1%	154.879	1%	100%



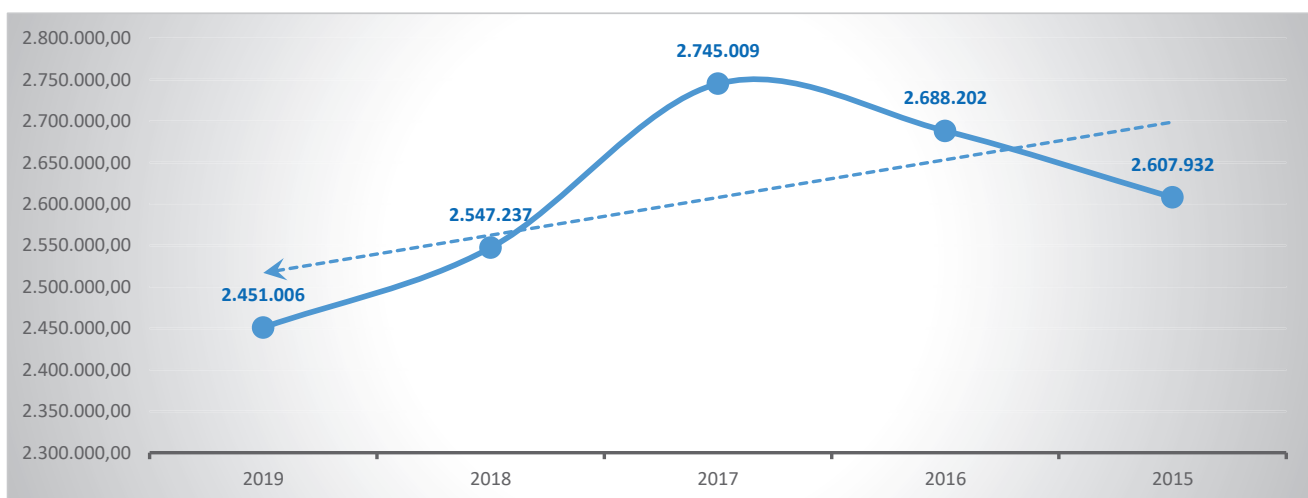
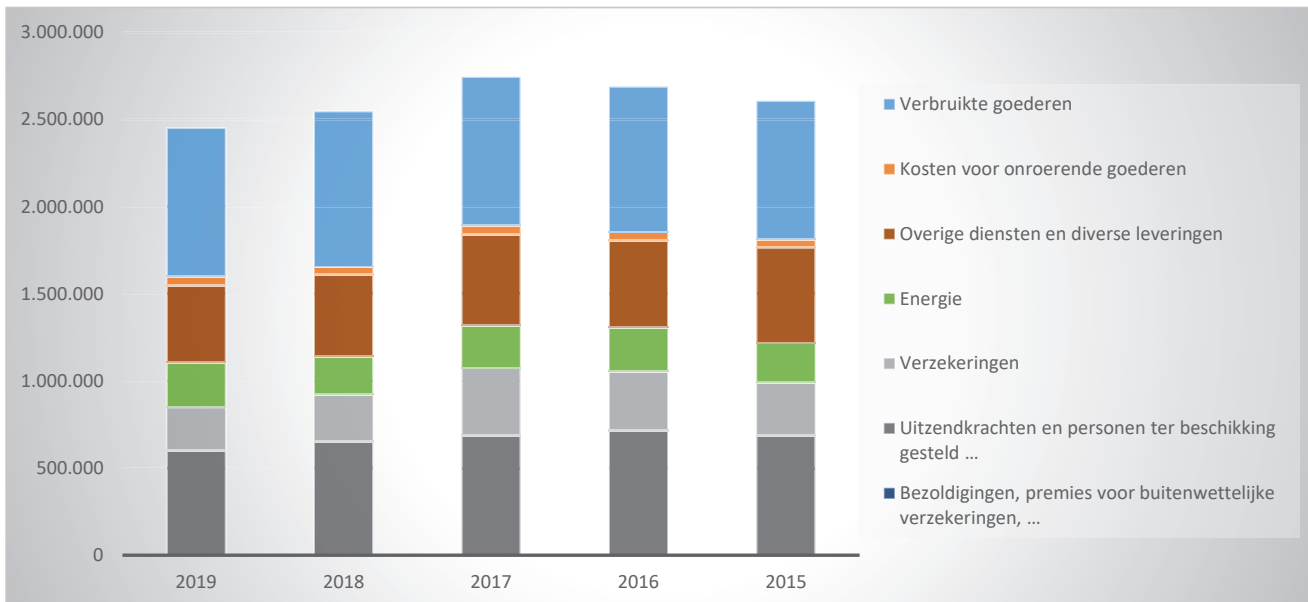
2. Evolutie van de exploitatieuitgaven 2019-2015

	2019		2018		2017	
<b>Exploitatieuitgaven</b>	<b>13.455.005</b>	<b>100%</b>	<b>13.105.085</b>	<b>100%</b>	<b>13.309.122</b>	<b>100%</b>
Werkingsuitgaven	2.451.006	18%	2.547.237	19%	2.745.009	21%
Bezoldigingen, sociale lasten en pensioenen	8.748.079	65%	8.426.059	64%	8.199.561	62%
Specifieke kosten sociale dienst OCMW	1.070.429	8%	1.011.490	8%	1.022.759	8%
Toegestane werkingssubsidies	988.719	7%	1.036.524	8%	1.251.363	9%
Andere operationele uitgaven	41.770	0%	32.986	0%	33.915	0%
Financiële uitgaven	155.002	1%	50.789	0%	56.515	0%



3. Evolutie van de werkingsuitgaven 2019-2015

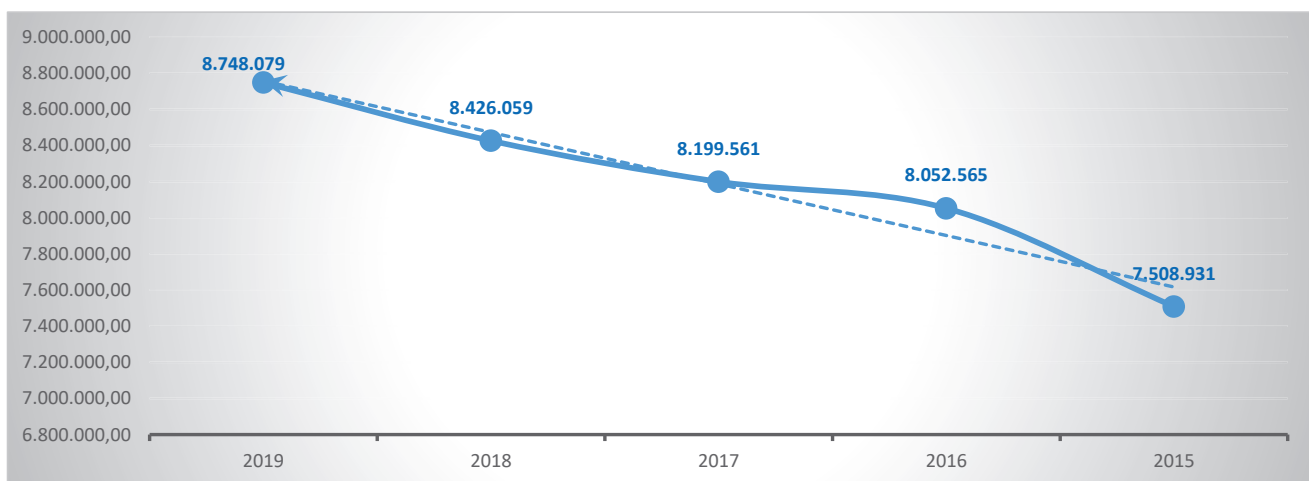
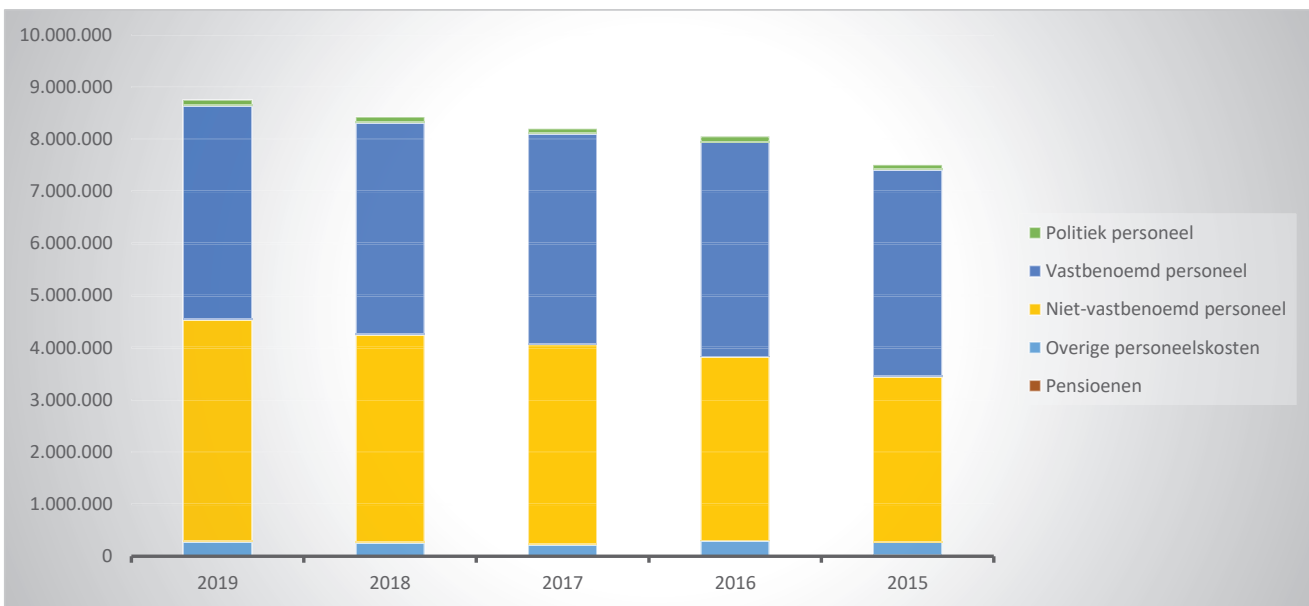
	2019		2018		2017	
<b>Werkingsuitgaven</b>	<b>2.451.006</b>	<b>100%</b>	<b>2.547.237</b>	<b>100%</b>	<b>2.745.009</b>	<b>100%</b>
Verbruikte goederen	851.700	35%	892.757	35%	854.276	31%
Kosten voor onroerende goederen	51.105	2%	44.139	2%	48.787	2%
Energie	257.468	11%	218.417	9%	242.031	9%
<i>Elektriciteit</i>	<i>30.688</i>		<i>20.685</i>		<i>30.358</i>	
<i>Gas</i>	<i>226.781</i>		<i>197.732</i>		<i>211.673</i>	
<i>Aardolieproducten</i>						
Verzekeringen	247.384	10%	270.741	11%	388.694	14%
Overige diensten en diverse leveringen	442.898	18%	468.715	18%	525.253	19%
Uitzendkrachten en personen ter beschikking gesteld ...	600.451	24%	652.467	26%	685.968	25%
Bezoldigingen, premies voor buitenwettelijke verzekeringen, ...						





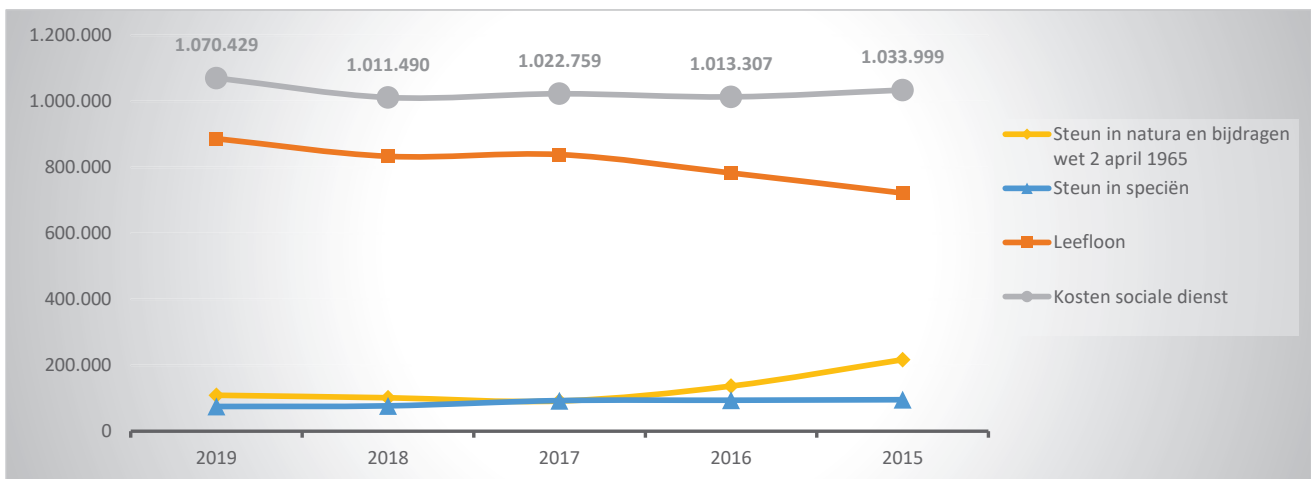
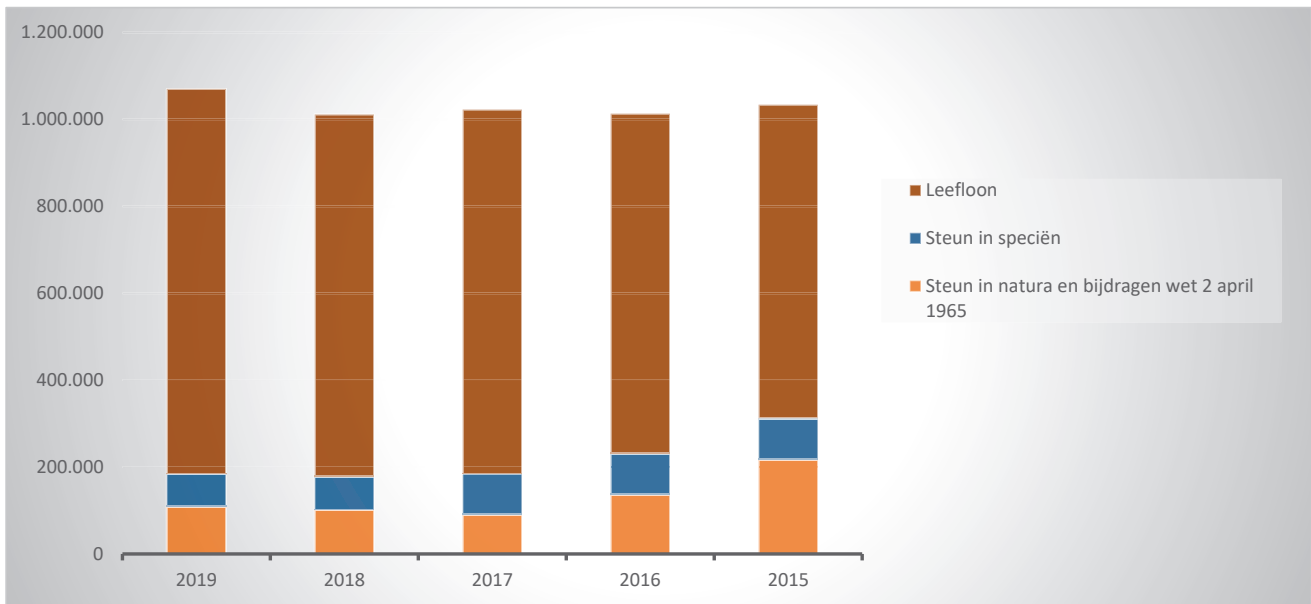
4. Evolutie van de personeelskosten 2019-2015

	2019		2018		2017	
<b>Personeelskosten</b>	<b>8.748.079</b>		<b>8.426.059</b>		<b>8.199.561</b>	
Bezoldigingen en werkgeversbijdragen	8.463.727	100%	8.164.314	100%	7.979.478	100%
Politiek personeel	103.378	1%	107.612	1%	94.759	1%
Vastbenoemd personeel	4.102.592	48%	4.070.279	50%	4.038.377	51%
Niet-vastbenoemd personeel	4.257.757	50%	3.986.423	49%	3.846.342	48%
Overige personeelskosten	284.352		261.745		220.083	
Pensioenen						



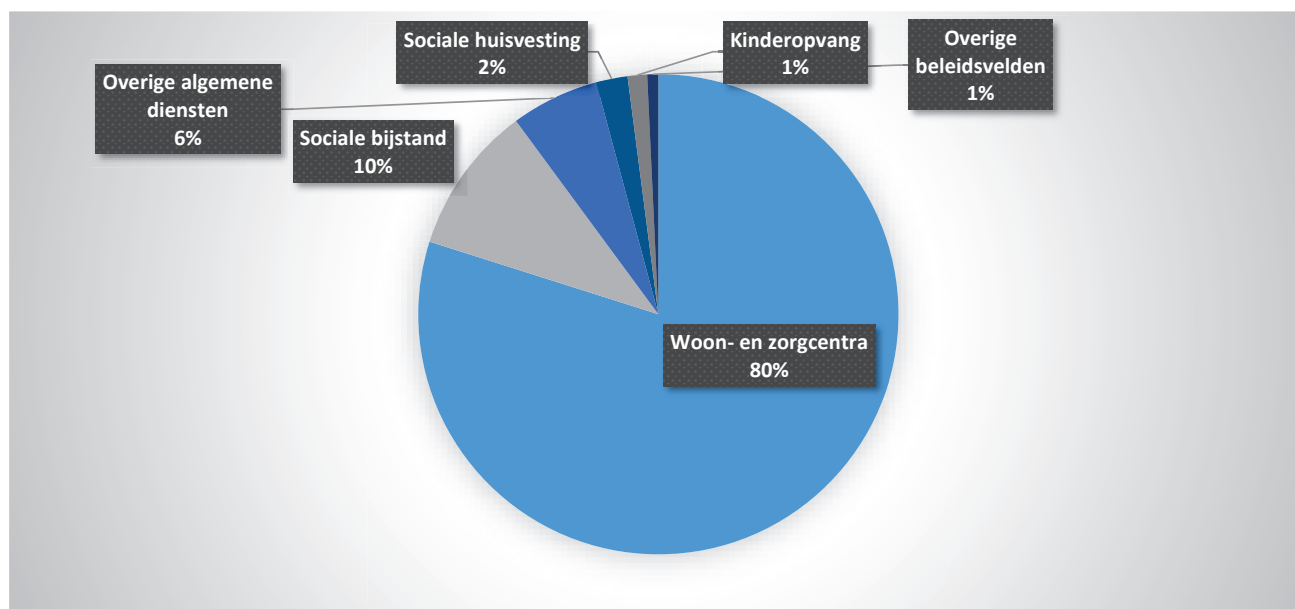
5. Evolutie van de specifieke kosten sociale dienst OCMW 2019-2015

	2019		2018		2017	
<b>Specifieke kosten sociale dienst OCMW</b>	<b>1.070.429</b>	<b>100%</b>	<b>1.011.490</b>	<b>100%</b>	<b>1.022.759</b>	<b>100%</b>
Leefloon	886.570	83%	833.193	82%	838.484	82%
Steun in speciën	74.927	7%	76.877	8%	92.854	9%
Steun in natura en bijdragen in het kader wet 2 april 1965	108.932	10%	101.420	10%	91.420	9%



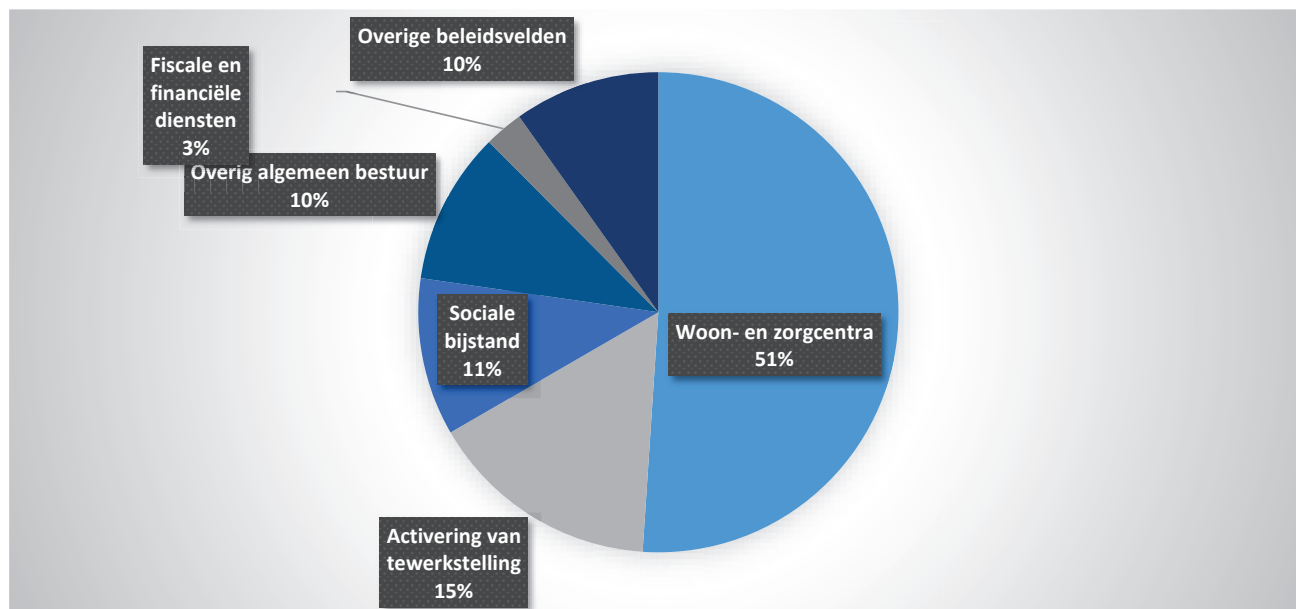
6. Verdeling van de werkingskosten per beleidsveld 2019-2018 / BUDGET 2019

		2019		2018		BUDGET	
Werkingskosten		2.451.006	100%	2.547.237	100%	2.684.665	100%
0953	Woon- en zorgcentra	1.958.122	80%	2.032.438	80%	1.984.700	74%
0900	Sociale bijstand	245.234	10%	229.969	9%	331.100	12%
0119	Overige algemene diensten	145.418	6%	196.491	8%	235.010	9%
0930	Sociale huisvesting	51.920	2%	27.326	1%	61.720	2%
0945	Kinderopvang	32.125	1%	44.555	2%	50.750	2%
0904	Activering van tewerkstelling	8.696	0%	5.184	0%	8.500	0%
0112	Personeelsdienst en vorming	6.776	0%	893	0%	8.620	0%
0110	Secretariaat	1.409	0%	601	0%	2.515	0%
0111	Fiscale en financiële diensten	643	0%	954	0%	1.750	0%
0100	Politieke organen	365	0%	299	0%		
0903	Lokale opvanginitiatieven voor asielzoekers	280	0%	7.954	0%		
0909	Overige verrichtingen inzake sociaal beleid	18	0%				
0190	Overig algemeen bestuur			575	0%		



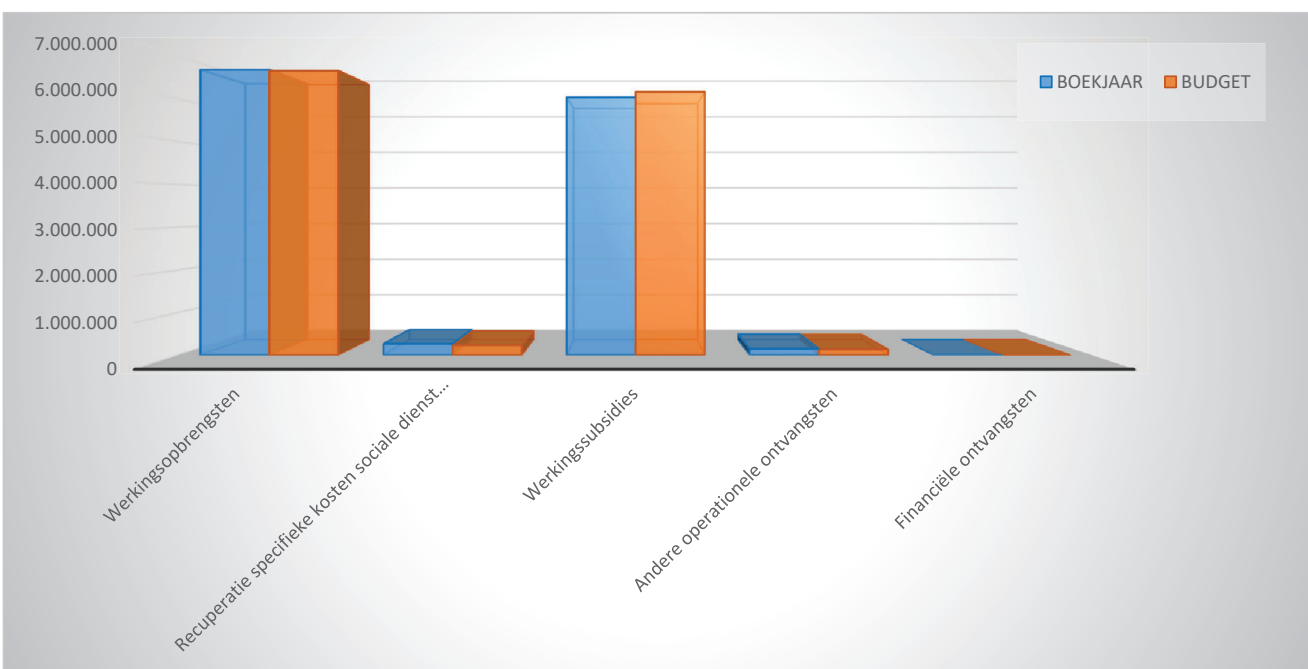
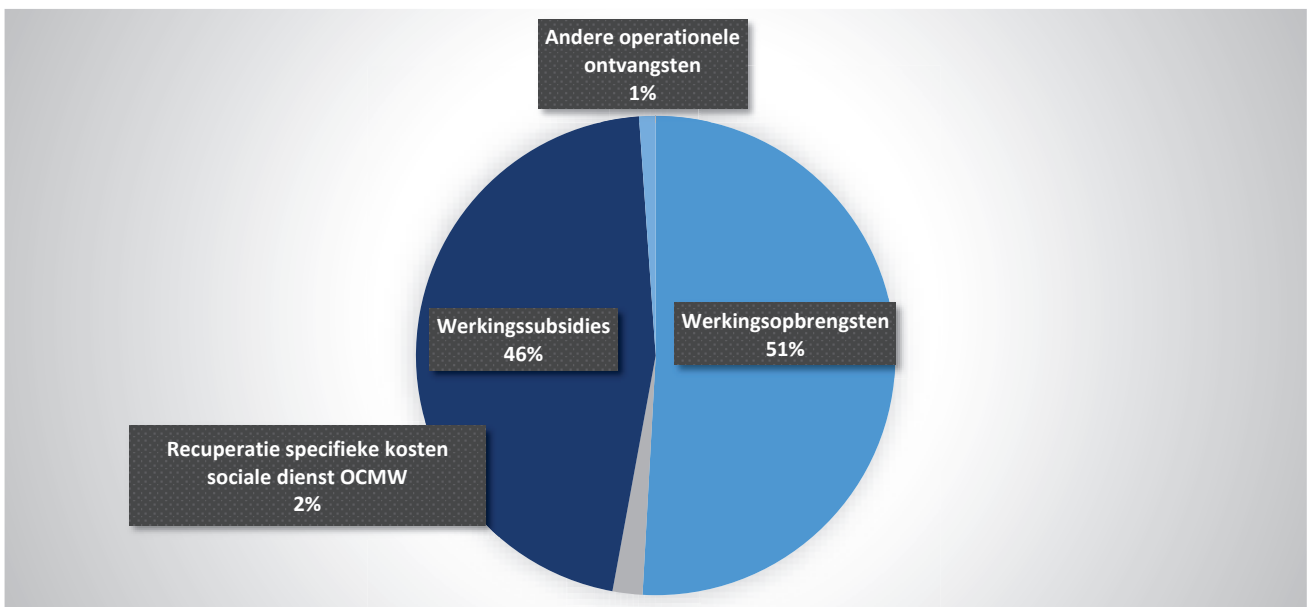
7. Verdeling van de personeelskosten per beleidsveld 2019-2018 / BUDGET 2019

		2019		2018		BUDGET	
Personeelskosten		8.748.079	100%	8.426.059	100%	8.760.784	100%
0953	Woon- en zorgcentra	4.465.524	51%	4.274.570	51%	4.470.757	51%
0904	Activering van tewerkstelling	1.365.248	16%	1.401.169	17%	1.348.736	15%
0900	Sociale bijstand	929.028	11%	864.310	10%	942.798	11%
0190	Overig algemeen bestuur	898.667	10%	769.656	9%	854.740	10%
0111	Fiscale en financiële diensten	228.890	3%	317.208	4%	229.158	3%
0945	Kinderopvang	207.674	2%	209.045	2%	233.463	3%
0119	Overige algemene diensten	153.653	2%	145.839	2%	156.651	2%
0112	Personeelsdienst en vorming	153.515	2%	147.702	2%	156.674	2%
0110	Secretariaat	132.630	2%	139.764	2%	134.623	2%
0930	Sociale huisvesting	117.802	1%	59.907	1%	134.759	2%
0100	Politieke organen	87.878	1%	93.013	1%	98.425	1%
0909	Overige verrichtingen inzake sociaal beleid	7.569	0%				
0903	Lokale opvanginitiatieven voor asielzoekers			3.876	0%		



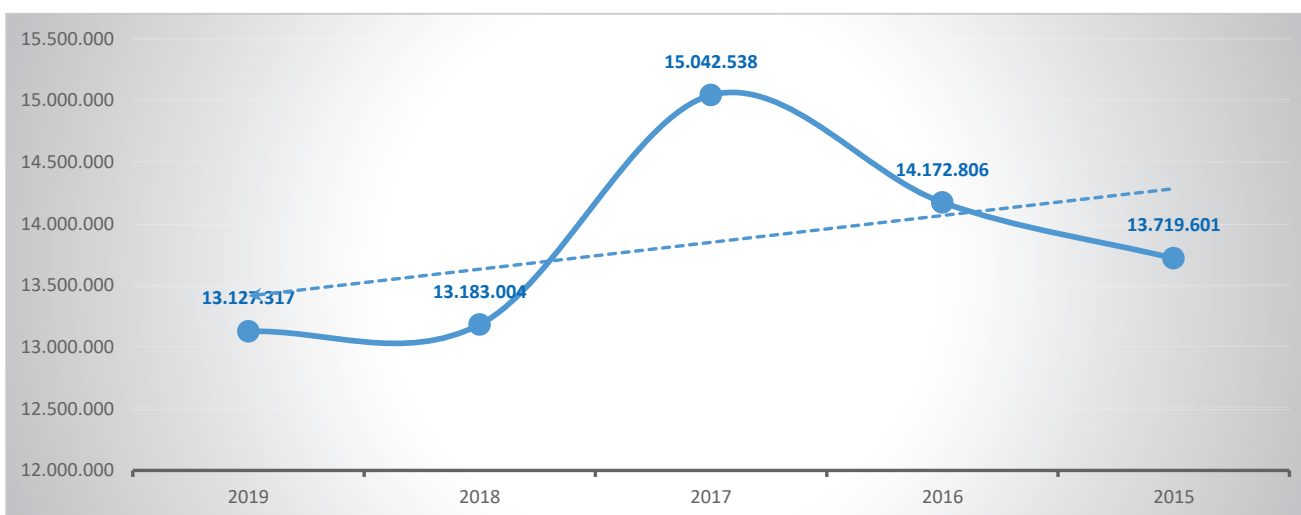
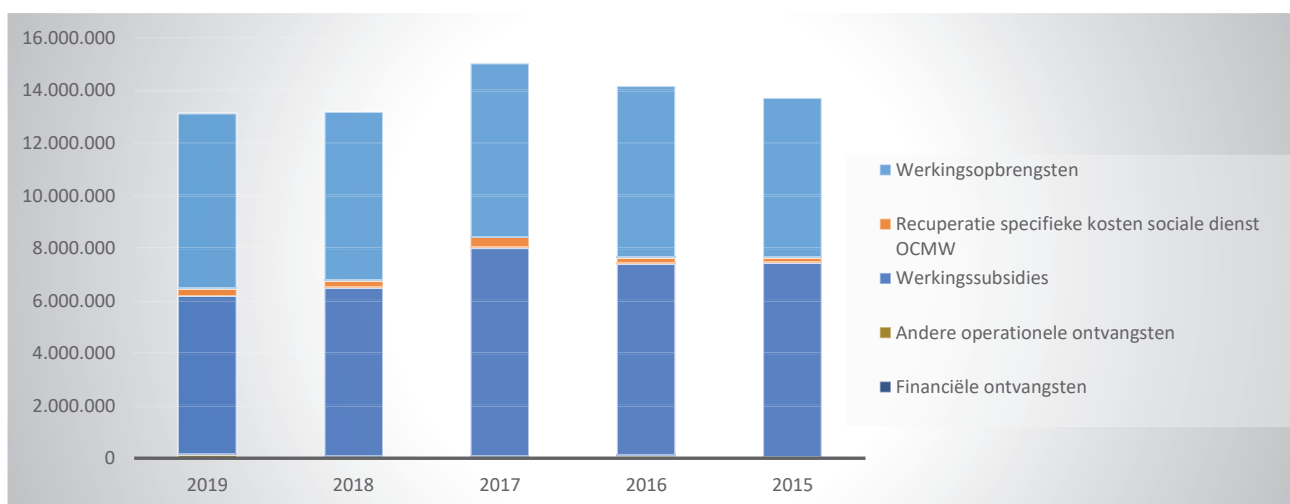
1. Samenstelling van de exploitatieontvangsten 2019 - Vergelijking rekening-budget

	BOEKJAAR		BUDGET		REAL%
<b>Exploitatieontvangsten</b>	<b>13.127.317</b>	<b>100%</b>	<b>13.181.433</b>	<b>100%</b>	<b>100%</b>
Werkingsopbrengsten	6.678.532	51%	6.654.635	50%	100%
Recuperatie specifieke kosten sociale dienst OCMW	264.540	2%	230.012	2%	115%
Werkingsubsidies	6.038.264	46%	6.162.822	47%	98%
<i>Gemeente- of provinciefonds</i>	<i>756.849</i>		<i>766.698</i>		<i>99%</i>
<i>Gemeentelijke of provinciale bijdrage</i>	<i>3.037.120</i>		<i>3.231.218</i>		<i>94%</i>
<i>Overige algemene werkingsubsidies</i>	<i>701.326</i>		<i>662.707</i>		<i>106%</i>
<i>Specifieke werkingsubsidies</i>	<i>1.542.968</i>		<i>1.502.200</i>		<i>103%</i>
Andere operationele ontvangsten	145.938	1%	133.663	1%	109%
Financiële ontvangsten	44	0%	300	0%	15%



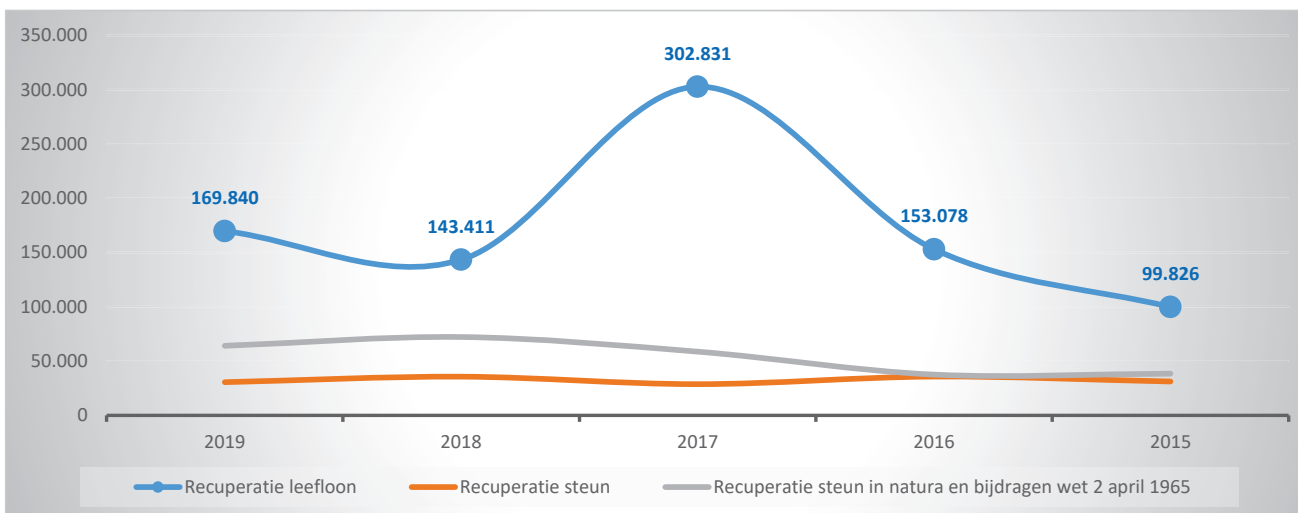
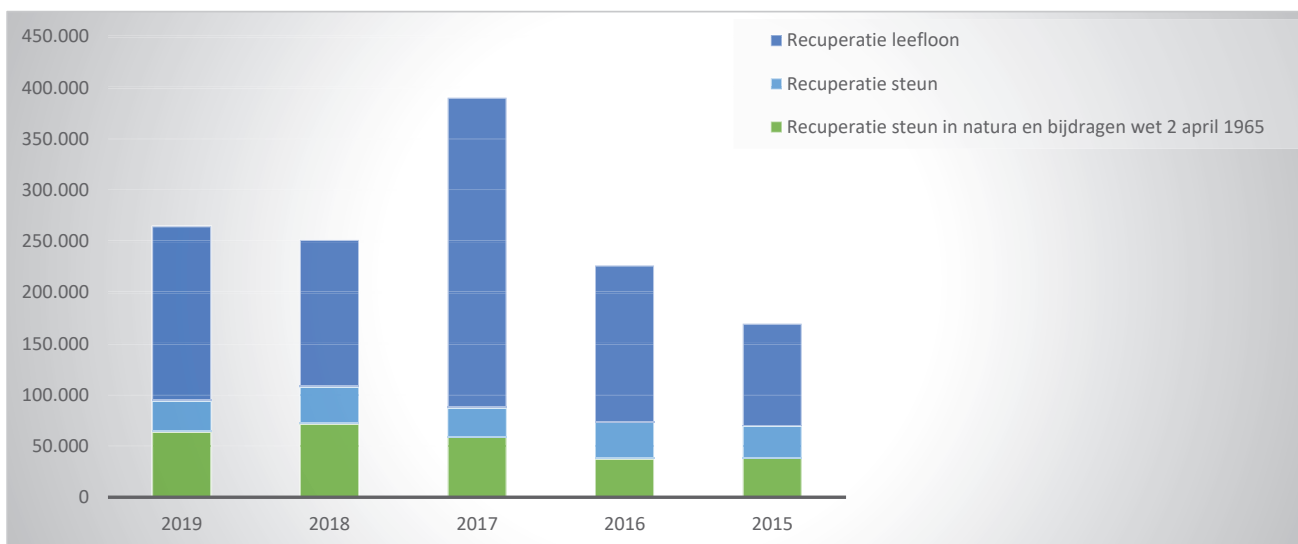
2. Evolutie van de exploitatieontvangsten 2019-2015

	2019		2018		2017	
<b>Exploitatieontvangsten</b>	<b>13.127.317</b>	<b>100%</b>	<b>13.183.004</b>	<b>100%</b>	<b>15.042.538</b>	<b>100%</b>
Werkingsopbrengsten	6.678.532	51%	6.414.190	49%	6.620.564	44%
Recuperatie specifieke kosten sociale dienst OCMW	264.540	2%	251.257	2%	390.311	3%
Werkingsubsidies	6.038.264	46%	6.459.249	49%	7.962.929	53%
<i>Gemeente- of provinciefonds</i>	<i>756.849</i>		<i>743.287</i>		<i>724.436</i>	
<i>Gemeentelijke of provinciale bijdrage</i>	<i>3.037.120</i>		<i>3.175.000</i>		<i>4.751.000</i>	
<i>Overige algemene werkingssubsidies</i>	<i>701.326</i>		<i>969.398</i>		<i>1.014.134</i>	
<i>Specifieke werkingssubsidies</i>	<i>1.542.968</i>		<i>1.571.564</i>		<i>1.473.358</i>	
Andere operationele ontvangsten	145.938	1%	58.253	0%	68.733	0%
Financiële ontvangsten	44	0%	55	0%	0	0%



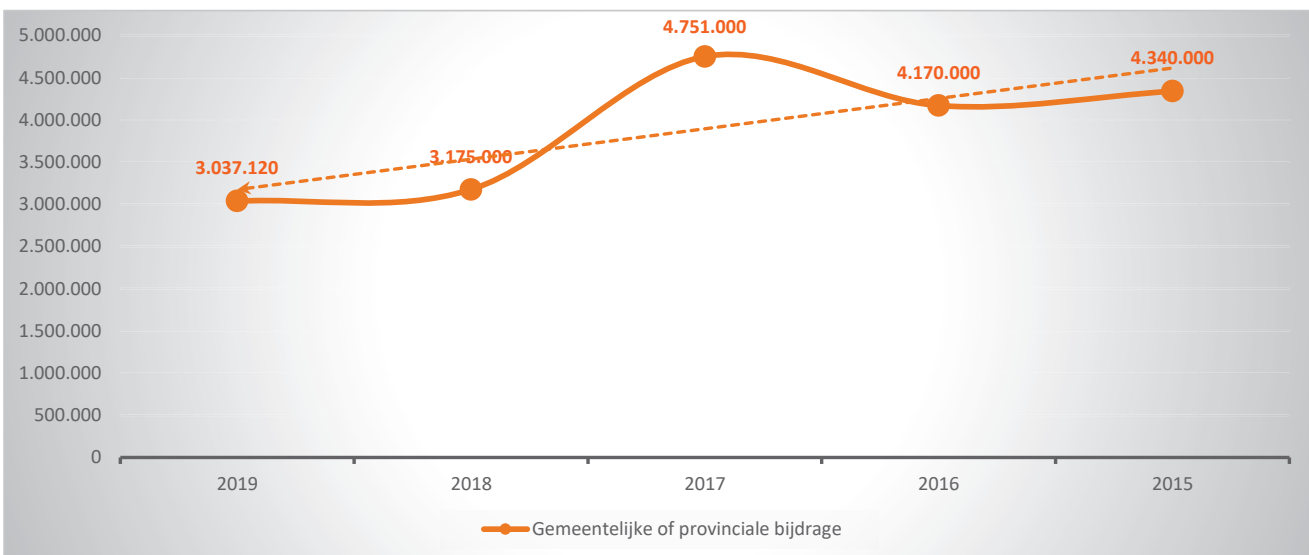
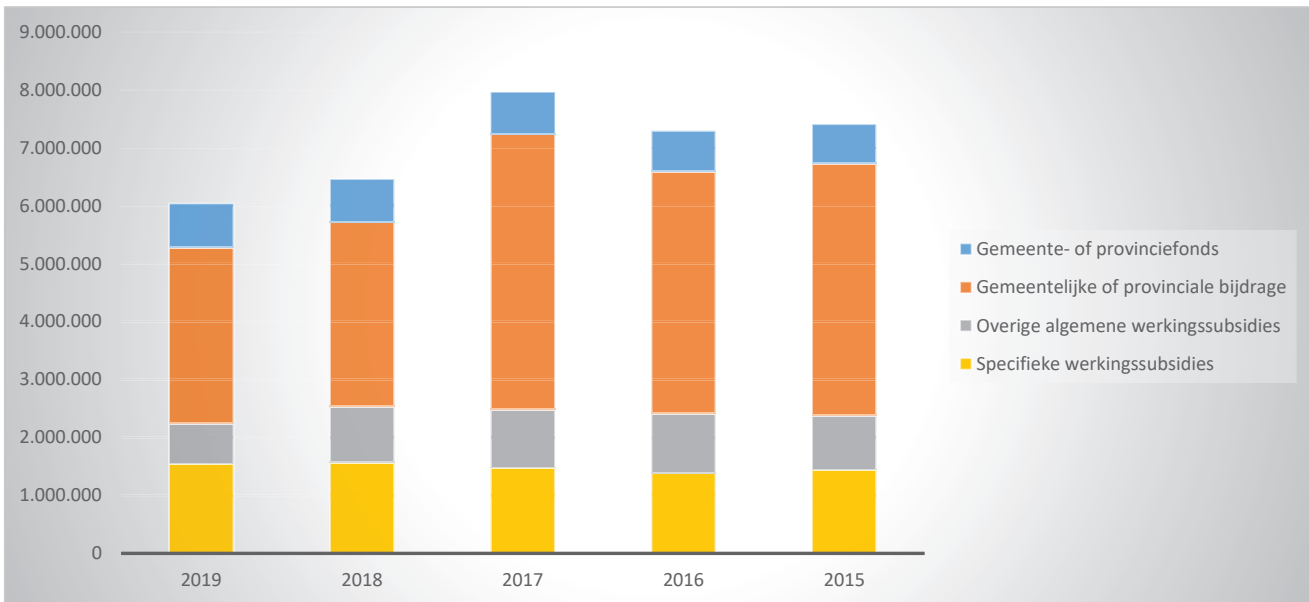
3. Evolutie van de recuperatie specifieke kosten sociale dienst OCMW 2019-2015

	2019		2018		2017	
<b>Recuperatie specifieke kosten sociale dienst OCMW</b>	<b>264.540</b>	<b>100%</b>	<b>251.257</b>	<b>100%</b>	<b>390.311</b>	<b>100%</b>
Recuperatie leefloon	169.840	64%	143.411	57%	302.831	78%
Recuperatie steun	30.596	12%	35.662	14%	28.768	7%
Recuperatie steun in natura en bijdragen wet 2 april 1965	64.104	24%	72.184	29%	58.713	15%



4. Evolutie van de werkingssubsidies 2019-2015

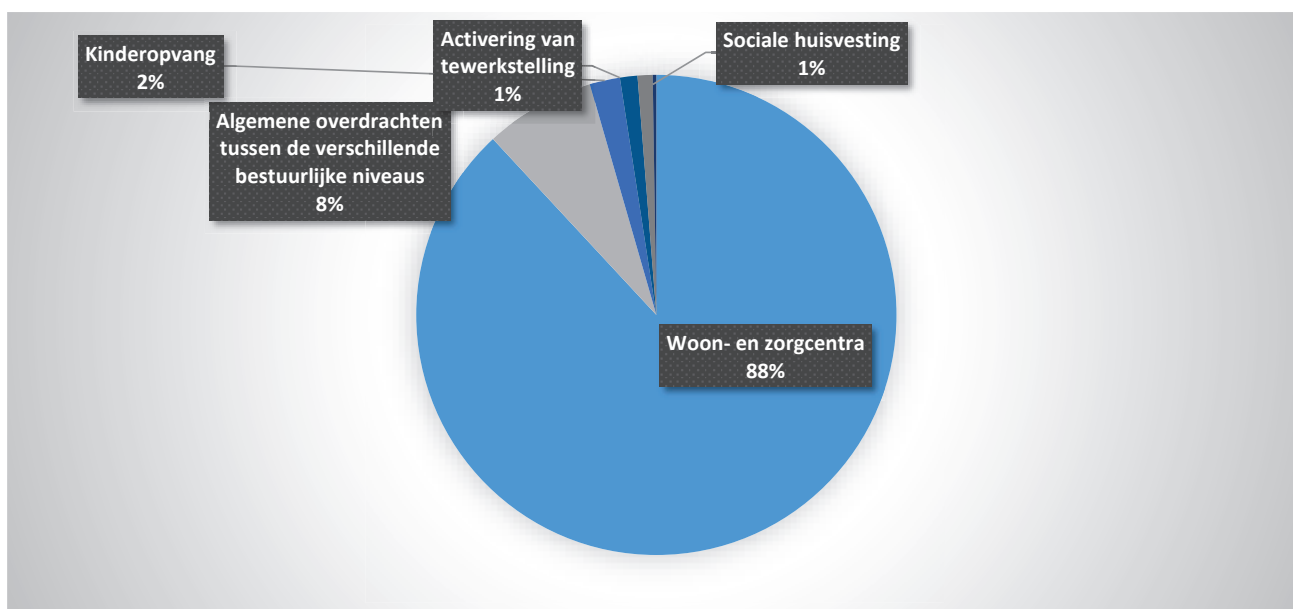
	2019		2018		2017	
<b>Werkingsubsidies</b>	<b>6.038.264</b>	<b>100%</b>	<b>6.459.249</b>	<b>100%</b>	<b>7.962.929</b>	<b>100%</b>
Gemeente- of provinciefonds	756.849	13%	743.287	12%	724.436	9%
Gemeentelijke of provinciale bijdrage	3.037.120	50%	3.175.000	49%	4.751.000	60%
Overige algemene werkingssubsidies	701.326	12%	969.398	15%	1.014.134	13%
Specifieke werkingssubsidies	1.542.968	26%	1.571.564	24%	1.473.358	19%





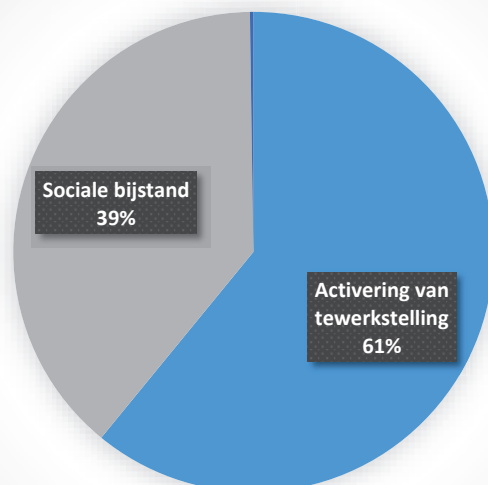
5. Verdeling van de werkingsopbrengsten per beleidsveld 2019-2018 / BUDGET 2019

		2019		2018		BUDGET	
<b>Werkingsopbrengsten</b>		<b>6.678.532</b>	<b>100%</b>	<b>6.414.190</b>	<b>100%</b>	<b>6.654.635</b>	<b>100%</b>
0953	Woon- en zorgcentra	5.882.973	88%	5.626.907	88%	5.888.803	88%
0010	Algemene overdrachten tussen de verschillende bestuurlijke niveaus	497.232	7%	497.232	8%	497.232	7%
0945	Kinderopvang	136.136	2%	152.025	2%	118.000	2%
0904	Activering van tewerkstelling	78.417	1%	78.558	1%	75.000	1%
0930	Sociale huisvesting	67.603	1%	42.685	1%	60.000	1%
0119	Overige algemene diensten	15.868	0%	16.015	0%	15.000	0%
0900	Sociale bijstand	303	0%	769	0%	600	0%



6. Verdeling van de specifieke werkingssubsidies per beleidsveld 2019-2018 / BUDGET 2019

	2019		2018		BUDGET	
<b>Specifieke werkingssubsidies</b>	<b>1.542.968</b>	<b>100%</b>	<b>1.571.564</b>	<b>100%</b>	<b>1.502.200</b>	<b>100%</b>
0904 Activering van tewerkstelling	939.958	61%	943.197	60%	921.500	61%
0900 Sociale bijstand	599.531	39%	595.200	38%	580.700	39%
0953 Woon- en zorgcentra	3.479	0%	5.496	0%		
0903 Lokale opvanginitiatieven voor asielzoekers			27.670	2%		



## 7. Verdeling van de financiële ontvangsten per beleidsveld 2019-2018 / BUDGET 2019

	2019		2018		BUDGET	
<b>Financiële ontvangsten</b>	<b>44</b>	<b>100%</b>	<b>55</b>	<b>100%</b>	<b>300</b>	<b>100%</b>
0030 Financiële aangelegenheden	44	100%	50	90%	50	17%
0900 Sociale bijstand			5	10%	50	17%
0111 Fiscale en financiële diensten					200	67%

PROVINCIE OOST-VLAANDEREN

Arrondissement Oudenaarde

**OPENBAAR CENTRUM VOOR**

**MAATSCHAPPELIJK WELZIJN**

9600 R O N S E.

=====

**RAAD VOOR MAATSCHAPPELIJK WELZIJN**

**UITTREKSEL UIT HET  
PROCES-VERBAAL VAN DE ZITTING**

**D.D. 20 FEBRUARI 2014**

=====

AANWEZIG: VANDEVELDE Wim, voorzitter  
EERDEKENS Cornelis, MARZOUKI Safia, MICLOTTE Sylvie, RAEVENS  
Isabelle, VALLEZ Philippe Gilbert, VALLEZ Philippe Marnic, VANNESTE  
Patrick, VERHEYEN Fanny, VERSTICHEL Leonard, raadsleden  
VERKEST Martin, secretaris

VERONTSCHULDIGD: DUTRANOIT Patrice, raadslid

AFWEZIG:

OPENING: om 18.15 uur.

OPENBARE ZITTING

---

**3. FINANCIËLE DIENST. VASTSTELLEN VAN DE WAARDERINGSREGELS BELEIDS-EN  
BEHEERSCYCLUS (BBC). BESLISSING.**

DE RAAD,

Gelet op de organieke wet van 8 juli 1976 op de OCMW's;

Gelet op het decreet van 19 december 2008 betreffende de organisatie van de  
openbare centra voor maatschappelijk welzijn, artikel 51, §1 en artikel 52, 2° lid;

Gelet op het decreet van 29 juni 2012 tot wijziging van het decreet van 19  
december 2008 betreffende de organisatie van de openbare centra voor maatschappelijk welzijn;

Gelet op het besluit van de Vlaamse Regering van 25 juni 2010 betreffende de beleids- en beheerscyclus van de gemeenten, de provincies en de openbare centra voor maatschappelijk welzijn;

Gelet op het ministerieel besluit van 1 oktober 2010 tot vaststelling van de modellen en de nadere voorschriften van de beleidsrapporten en de toelichting ervan, en van de rekeningstelsels van de gemeenten, de provincies en de openbare centra voor maatschappelijk welzijn;

Overwegende dat het om redenen van continuïteit en vergelijkbaarheid aangewezen is om de bestaande waarderingsregels van de Nieuwe OCMW-boekhouding (NOB) te behouden bij de overgang van de Nieuwe OCMW-boekhouding (NOB) naar de Beleids- en Beheerscyclus (BBC);

Gelet op het positief advies van het Managementteam d.d. 13 februari 2014;

Gelet op de beraadslaging;

Gelet op de uitslag van de stemming;

BESLUIT MET:           ALGEMENE STEMMEN

ARTIKEL 1 :           De waarderingsregels van de beleids- en beheerscyclus (BBC) worden vastgesteld als volgt:

### **WAARDERINGSREGELS OCMW Ronse geldig vanaf 01/01/2013**

Waarderingsregels helpen om de financiële rapportering beter te begrijpen. Ze geven een beeld van de belangrijkste waarderingsprincipes toegepast in de boekhouding van de organisatie. Ze gaan ervan uit dat het bestuur zijn activiteiten zal voortzetten, en zijn van het ene boekjaar op het andere identiek tenzij ze niet langer aanleiding geven tot een waar en getrouw beeld. In dat geval zal het bestuur de waarderingsregels aanpassen. Elk jaar opnieuw worden de waarderingsregels consequent en volledig onafhankelijk van het resultaat van het boekjaar toegepast.

### **INVESTERING OF EXPLOITATIE**

Alle vermogensbestanddelen worden uitgedrukt en gewaardeerd aan hun gebruikswaarde. De gebruikswaarde van een activum stemt overeen met de toekomstige economische voordelen die of het dienstverleningspotentieel dat het activum voor het bestuur zal opleveren.

Alle vermogensbestanddelen worden afzonderlijk gewaardeerd en voor dat bedrag in de balans opgenomen, na aftrek van de desbetreffende afschrijvingen en waardeverminderingen.

In aansluiting op voorgaande opteert het bestuur ervoor om individuele roerende verrichtingen van minder dan € 2.500 die geen deel uitmaken van een ruimer 'project', niet als investering te beschouwen, maar op te nemen in het exploitatieresultaat.

## **AANSCHAFFINGSWAARDE**

Het bestuur hanteert als algemene regel dat elk actiefbestanddeel gewaardeerd wordt tegen aanschaffingswaarde en neemt voor dat bedrag de bestanddelen op in de balans, onder aftrek van de gecumuleerde afschrijvingen en waardeverminderingen. In sommige gevallen kan het actief ook worden geherwaardeerd. Op deze algemene regel zijn hieronder afwijkingen bepaald.

Met de aanschaffingswaarde wordt bedoeld de aanschaffingsprijs (aankoopprijs + bijkomende kosten), de ruilwaarde, de vervaardigingsprijs (aanschaffingsprijs grondstoffen,...+ rechtstreekse productiekosten), de schenkingswaarde (marktwaarde van de goederen op het moment van de schenking of datum van het openvallen van de nalatenschap + belastingen en kosten) of de inbrengwaarde.

## **AFSCHRIJVINGEN EN WAARDEVERMINDERINGEN**

Afschrijvingen drukken de slijtage uit van het actief met een beperkte gebruiksduur. Het afschrijvingsbedrag wordt per financieel boekjaar bepaald door het verschil tussen de boekhoudkundige waarde en de restwaarde te delen door de resterende gebruiksduur, uitgedrukt in jaren. Ten minste aan het einde van elk financieel boekjaar wordt de restwaarde en de gebruiksduur van de activa opnieuw geëvalueerd. Het bestuur opteert ervoor de initiële afschrijvingsduur voor de diverse categorieën van activa te bepalen zoals opgenomen in bijgevoegde tabel.

Het bestuur boekt waardeverminderingen op de aanschaffingswaarde van actiefbestanddelen om rekening te houden met (al dan niet als definitief aan te merken) ontwaardingen van activa bij de afsluiting van het boekjaar. Waardeverminderingen zijn correcties op de aanschaffingswaarde die niet voortvloeien uit hun waarschijnlijke nuttigheids- of gebruiksduur (bv. naar aanleiding van een schadegeval). Dit houdt in dat waardeverminderingen zowel mogelijk zijn voor activa met een beperkte (gebouwen) als een onbeperkte levensduur (gronden). Waardeverminderingen blijven niet behouden als de

boekhoudkundige waarde van het activum daardoor op het einde van het boekjaar lager is dan de gebruikswaarde. In dat geval worden de waardeverminderingen teruggenomen.

## HERWAARDERINGEN

Sommige activa kunnen worden geherwaardeerd om hun boekwaarde in overeenstemming te brengen met een marktwaarde. Herwaardering is enkel toegestaan voor de financiële vaste activa en overige materiële vaste activa. Bij de herwaardering van een actief, wordt de volledige categorie waartoe dat actief behoort, geherwaardeerd. De overige materiële vaste activa met beperkte gebruiksduur worden op basis van deze geherwaardeerde waarde afgeschreven.

## GELDBELEGGINGEN EN LIQUIDE MIDDELEN

Het bestuur waardeert de liquide middelen en de geldbeleggingen, tegen de nominale waarde. De aandelen en vastrentende effecten worden bij verwerving geboekt en gewaardeerd tegen de aanschaffingswaarde.

Het bestuur past op de liquide middelen en geldbeleggingen waardeverminderingen toe als blijkt dat de realisatiewaarde op de datum van de jaarafsluiting lager is dan de aanschaffingswaarde. Er zullen bovendien aanvullende waardeverminderingen geboekt worden om rekening te houden met de evolutie van hun realisatie- of marktwaarde of met de risico's die inherent zijn aan de aard van de producten in kwestie of van de uitgevoerde activiteit.

## VORDERINGEN OP KORTE TERMIJN

Vorderingen worden in de balans weergegeven tegen de nominale waarde. In geval er onzekerheid bestaat over de invorderbaarheid van bepaalde vorderingen, worden deze overgeboekt naar dubieuze debiteuren. Op de dubieuze debiteuren worden waardeverminderingen geboekt in functie van de ouderdom van de vordering, zijnde :

Ouder dan 2 jaar	-	jonger dan 3jaar :	10%
Ouder dan 3 jaar	-	jonger dan 5 jaar :	40%
Ouder dan 5 jaar			60%

Het bestuur opteert ervoor om ook waardeverminderingen toe te passen als hun realisatiewaarde op de datum van de jaarafsluiting lager is dan hun boekhoudkundige waarde.

## **VOORRADEN**

De voorraden die het bestuur heeft verworven naar aanleiding van een ruiltransacties, waardeert ze tegen de aanschaffingswaarde of de marktwaarde op de balansdatum als die lager is. De waardering tegen een lagere marktwaarde, zal niet worden behouden als de marktwaarde achteraf hoger is dan de lagere waarde waartegen de voorraad werd gewaardeerd.

De voorraden die verworven zijn door niet-ruiltransacties, worden gewaardeerd tegen de marktwaarde op de datum van de verwerving. Deze zullen echter niet worden gewaardeerd indien ze gratis of tegen een symbolische prijs worden verdeeld of verbruikt worden in het productieproces van goederen die gratis of tegen een symbolische prijs worden verdeeld.

Het bestuur opteert ervoor om initieel geen voorraden uit te drukken. In afwijking zal geopteerd worden voor de FIFO-waardering (waardering voorraden aan de 'recentste' aankooprijzen).

## **FINANCIËEL VASTE ACTIVA**

Belangen of aandelen in rechtspersonen worden in de boekhouding opgenomen tegen hun aanschaffingswaarde. De aanschaffingswaarde van belangen of aandelen, ontvangen als vergoeding voor inbrengen die niet bestaan in contanten of die voortkomen uit de omzetting van vorderingen, stemt overeen met de conventionele waarde van de ingebrachte goederen en waarden of van de omgezette vorderingen. Als de conventionele waarde echter lager is dan de marktwaarde van de ingebrachte goederen en waarden of van de omgezette vorderingen, wordt de aanschaffingswaarde geherwaardeerd tot de hogere marktwaarde.

Er worden waardevermindering toegepast op de belangen en de aandelen die onder de financiële vaste activa zijn opgenomen in geval van duurzame minderwaarde of ontwaarding, verantwoord door de toestand, de rentabiliteit of de vooruitzichten van de entiteit waarin de belangen of de aandelen worden aangehouden. Het bestuur zal ook op de vorderingen, inclusief de vastrentende effecten, die in de financiële vaste activa zijn opgenomen waardeverminderingen toepassen als er voor het geheel of een gedeelte van de vordering onzekerheid bestaat over de betaling ervan op de vervaldag.



## **MATERIËLE VASTE ACTIVA**

De materiële vaste activa worden onderverdeeld in 3 categorieën. De gemeenschapsgoederen zijn de roerende en onroerende activa die worden aangewend binnen het 'maatschappelijk doel' van de organisatie, los van enige bedrijfseconomische activiteit. De bedrijfsmatige activa worden aangewend binnen een bedrijfsmatige context, dat betekent waar een bepaald rendement of zekere productiviteit kan worden gekoppeld aan de aangewende activa. De diensten verbonden aan deze activa worden aangeboden aan concurrentiële tarieven, die beogen zoveel als mogelijk de kosten verbonden aan deze diensten te dekken. De overige activa worden voor geen van vorige doeleinden aangewend, maar worden aangehouden als '(on)roerende reserve'. Deze activa zijn niet nuttig bij het functioneren van het bestuur, en kunnen mogelijks in de toekomst worden gerealiseerd ter financiering van andere investeringen.

Overige zakelijke rechten op onroerende goederen betreft de andere zakelijke rechten die het bestuur bezit op een onroerend goed als de vergoedingen bij aanvang van het contract werden vooruitbetaald (geactiveerde eenmalige vergoeding). Deze activa worden afgeschreven over de looptijd van de overeenkomst, tenzij de economische gebruiksduur van het actief waarop het zakelijk recht betrekking heeft, korter is.

De gebruiksrechten voor materiële vaste activa waarover het bestuur beschikt op grond van leasing of gelijkaardige overeenkomsten (bv. erfpacht) worden onder de activa opgenomen voor het gedeelte van de volgens de overeenkomst te storten termijnen, dat strekt tot de wedersamenstelling van de kapitaalwaarde van het goed waarop de overeenkomst betrekking heeft. De overeenkomstige schuld aan de passiefzijde waardeert het bestuur ieder jaar ten bedrage van het gedeelte van de in de volgende boekjaren te storten termijnen, dat strekt tot de wedersamenstelling van de kapitaalwaarde van het goed waarop de overeenkomst betrekking heeft. De duur van de afschrijvingsperiode wordt geregeld door IAS17 en IPSAS13: indien het redelijk zeker is dat het geleasede actief overgenomen wordt bij het verstrijken van de leaseperiode (lichten van de aankoopoptie), zal het actief worden afgeschreven over de normale gebruiksduur van soortgelijke activa (die in volle eigendom zijn). Indien het niet redelijk zeker is dat het actief wordt overgenomen bij het verstrijken van de leaseperiode (aankoopoptie wordt niet gelicht), wordt het actief afgeschreven over de leaseperiode, tenzij de (economische) gebruiksduur korter is.

## **IMMATERIËLE VASTE ACTIVA**

De immateriële vaste activa worden gewaardeerd aan aanschafwaarde, tenzij deze niet verworven zijn van derden. In dat geval worden ze gewaardeerd tegen de vervaardigingsprijs, als die niet hoger is dan een voorzichtige raming van de gebruikswaarde of van het toekomstige rendement of nut voor het bestuur van die vaste activa.

## **SCHULDEN**

De schulden worden gewaardeerd tegen de nominale waarde.

## **NETTO-ACTIEF**

De ontvangen investeringssubsidies en schenkingen worden geleidelijk in resultaat genomen (verrekend) volgens hetzelfde ritme als de afschrijvingen of de waardeverminderingen op de vaste activa waarvoor deze werden verkregen. Zolang een investering in uitvoering is en dus nog niet wordt afgeschreven, wordt de verkregen investeringssubsidie nog niet verrekend.

De voorzieningen voor risico's en kosten worden stelselmatig gevormd. De voorzieningen voor risico's en kosten worden niet gehandhaafd als ze op het einde van het financiële boekjaar hoger zijn dan wat vereist is volgens een actuele beoordeling van het bestuur van de risico's en kosten waarvoor ze werden gevormd.

## **BIJZONDERE BEPALINGEN BIJ DE OVERGANG NAAR BBC (BEGINBALANS)**

De balansstructuur van BBC is volledig anders dan deze van de NOB (nieuwe OCMW boekhouding). De beginbalans van BBC stemt dus zeker niet overeen met de eindbalans van de NOB, maar is daar uiteraard wel op gebaseerd.

Bij de conversie naar BBC en de opmaak van de beginbalans heeft het bestuur geopteerd voor de toepassing van het continuïteitsprincipe. Dat houdt in dat de bestaande inventarisbestanddelen werden geconverteerd naar de respectievelijke rubrieken in BBC, op basis de bestaande (historische) aanschafwaarde.

## **NETTO-ACTIEF**

De ontvangen investeringssubsidies en schenkingen werden geconverteerd voor zover het corresponderende actief werd geconverteerd. De verrekeningstermijn werd aangepast aan de afschrijvingstermijn van het corresponderende actief.

De voorzieningen voor risico's en kosten werden opnieuw geëvalueerd.

## AFSCHRIJVINGSTERMIJNEN

MATERIËLE VASTE ACTIVA	AFSCHRIJVINGSTERMIJN
<p><b>Terreinen</b></p> <p>Deze rubriek bevat naast de onbebouwde terreinen ook de gronden van wegen (wegzate), gebouwen, waterlopen en kunst(bouw)werken.</p>	-
<p><b>Gebouwen</b></p> <p><u>Onderhoudswerken aan gebouwen</u> die niet worden opgenomen in de exploitatie, worden over een kortere termijn afgeschreven. Deze termijn hangt af van de aard van het onderhoudswerk en de impact op de gebruikswaarde van het gebouw.</p>	33 jr  5-15jr
<p><b>Installaties, machines en uitrusting</b></p> <p>Onder de installaties, machines en uitrusting wordt onder meer opgenomen werkmateriaal (boormachines, grasmachines, hakselaars, reanimatietoestellen, keukengerei, diepvriezers, koelkasten, uitrusting van WZC ,...)</p>	5-10 jr
<p><b>Meubilair</b></p> <p>Onder meubilair wordt onder meer opgenomen kasten, stoelen, banken, bureaus,... in de mate dat ze niet onroerend door bestemming zijn</p>	10 jr

<p><b>Kantooruitrusting</b></p> <p>Onder kantooruitrusting wordt onder meer opgenomen faxtoestellen, kopieermachines, papiervernietigers, tv's, dvd-spelers, ...</p> <p>Gezien de snelle veroudering en technologische evolutie in het <u>informaticamaterieel</u> wordt deze rubriek over een kortere termijn afgeschreven. ... Informaticamateriaal bevat onder meer computers, computerschermen, beamers, laptops, ...</p>	<p>5 jr</p> <p>3 jr</p>
<p><b>Rollend materiaal</b></p> <p>Rollend materiaal bevat onder meer fietsen, vrachtwagens, brandweerwagens, tractoren en andere voertuigen en hun toebehoren.</p>	<p>5-10 jr</p>

<b>IMMATERIËLE VASTE ACTIVA</b>	<b>AFSCHRIJVINGS-TERMIJN</b>
<b>Kosten van onderzoek en ontwikkeling</b>	5 jr
<b>Goodwill</b>	5 jr
<b>Plannen en studies</b>	5 jr

ARTIKEL 2 : Huidige beslissing van de Raad voor Maatschappelijk Welzijn te vermelden op de lijst van de beslissingen, met een beknopte omschrijving van de daarin geregelde aangelegenheden, die ingevolge het artikel 254 van het decreet van 19 december 2008 betreffende de organisatie van de openbare centra voor maatschappelijk welzijn binnen een termijn van 20 dagen ingaande de dag volgend op het nemen van de besluiten, gelijktijdig aan het college van burgemeester en schepenen en aan de heer provinciegouverneur van de Provincie Oost-Vlaanderen dient te worden verstuurd.

---

Voor eensluidend uittreksel :

NAMENS DE RAAD VOOR MAATSCHAPPELIJK WELZIJN OCMW RONSE:

De Secretaris,

De Voorzitter,

Martin VERKEST

Wim VANDEVELDE

**DETAIL NIET IN BALANS OPGENOMEN RECHTEN EN PLICHTEN - 31/12/2019**

RUBRIEK 0	AR-OMSCHRIJVING	OMSCHRIJVING	DERDE	BEDRAG
020	Crediteuren van de boekhoudkundige entiteit, houders van zakelijke zekerheden	Erfpacht TIO3	TIO3	10.694.141,66
032	Ontvangen zekerheden	Hypotheken	Residenten WZC	9.903.213,46
032	Ontvangen zekerheden	Bankwaarborgen	Sociaal huis	789.010,15
				1.918,05

## OVERZICHT VAN DE DEELNEMINGEN - 31/12/2019

RUBRIEK 28	INSTELLING	AANTAL	NOMINALE WAARDE	INGESCHREVEN	NOG TE VOLSTORTEN	HER- WAARDERING	WAARDE- VERMINDERING	NETTO BOEKWAARDE
				70.173,39	3.750,00	0,00	0,00	66.423,39
281	FARYS A	5	1.000,00	5.000,00	3.750,00			1.250,00
284	De Nieuwe Haard	5.910	2,48	14.656,80				14.656,80
284	Solva	1	25,00	25,71				25,71
284	Ledenbijdrage SVK			4.885,20				4.885,20
284	EthiasCo	5	8.602,90	43.014,50				43.014,50
281	CVBA Bouwmaatschappij Ronse	50	31,00	1.550,00				1.550,00
281	Poolstok	42	24,79	1.041,18				1.041,18

## VORDERINGEN OP LANGE TERMIJN

## TOEGESTANE LENINGEN EN ANDERE RUIJLTRANSACTIES

2903		BV	Som bedrag van de leningen	Som omgezette bedragen	Som resterende schuld 2019	Voorziene aflossingen 2019 *	Werkelijke aflossingen 2019 *	Verschil werkelijk - voorzien	Som terug te betalen in 2020
	<b>Vorderingen wegens toegestane leningen</b>		<b>0,00</b>	<b>0,00</b>	<b>0,00</b>	<b>0,00</b>	<b>0,00</b>	<b>0,00</b>	<b>0,00</b>
	Leningen ten laste van derden		0,00	0,00	0,00	0,00	0,00	0,00	0,00
	Andere toegestane leningen		0,00	0,00	0,00	0,00	0,00	0,00	0,00

\* = inclusief aflossingen op volledig afgeloste leningen

<b>2904</b>	<b>Vorderingen wegens tussenkomst in gewaarborgde leningen</b>		<b>0,00</b>	<b>0,00</b>	<b>0,00</b>	<b>0,00</b>	<b>0,00</b>	<b>0,00</b>	<b>0,00</b>

\* = inclusief aflossingen op volledig afgeloste leningen

<b>2905</b>	<b>Andere niet-operationele vorderingen uit ruiltransacties</b>		<b>0,00</b>	<b>0,00</b>	<b>0,00</b>	<b>0,00</b>	<b>0,00</b>	<b>0,00</b>	<b>0,00</b>



## SCHULDEN OP LANGE TERMIJN

## FINANCIËLE SCHULDEN

	Som bedrag van de leningen	Som omgezette bedragen	Som resterende schuld 2019	Voorziene aflossingen 2019 *	Werkelijke aflossingen 2019 *	Verschil werkelijk - voorzien	Som terug te betalen in 2020
<b>171</b>	<b>0,00</b>	<b>0,00</b>	<b>0,00</b>	<b>0,00</b>	<b>0,00</b>	<b>0,00</b>	<b>0,00</b>
<b>Obligatieleningen</b>							

\* = inclusief aflossingen op volledig afgeloste leningen

<b>172</b>	<b>0,00</b>	<b>0,00</b>	<b>0,00</b>	<b>0,00</b>	<b>0,00</b>	<b>0,00</b>	<b>0,00</b>
<b>Leasingschulden en soortgelijke schulden</b>							

\* = inclusief aflossingen op volledig afgeloste leningen

<b>1733</b>	<b>6.036.889,35</b>	<b>6.136.889,35</b>	<b>3.872.431,46</b>	<b>309.241,13</b>	<b>309.322,39</b>	<b>81,26</b>	<b>302.423,80</b>
<b>Schulden aan kredietinstellingen aangegaan door het bestuur</b>							
Leningen ten laste van het bestuur	6.036.889,35	6.136.889,35	3.872.431,46	309.241,13	309.322,39	81,26	302.423,80
BELFIUS	936.741,39	936.741,39	241.915,24	46.264,28	46.345,54	81,26	46.907,58
BELFIUS (volledig terugbetaald in 2019)	6.742,70	6.742,70		268,45	268,45	0,00	
BNP PARIBAS FORTIS	81.804,86	81.804,86	5.516,22	5.334,98	5.334,98	0,00	5.516,22
BNP PARIBAS FORTIS (volledig terugbetaald in 2019)	11.600,40	111.600,40		7.373,42	7.373,42	0,00	
KBC	5.000.000,00	5.000.000,00	3.625.000,00	250.000,00	250.000,00	0,00	250.000,00
Leningen ten laste van hogere overheden	0,00	0,00	0,00	0,00	0,00	0,00	0,00