

STAD RONSE

Jaarrekening 2018

Gezien en ~~goedgekeurd~~ door
~~gunstig geadviseerd~~
de gemeenteraad in zitting van heden,
Ronse, de 24 juni 2019.
De Algemeen Directeur, De Voorzitter,

*vastgesteld, met 20 stemmen voor
4 stemmen tegen
bij 1 onthouding*

Stadsbestuur Ronse
Grote Markt 12
9600 Ronse
Tel : 055 23 27 11
Info@ronse.be
www.ronse.be

Linda VANDEKERKHOVE

Algemeen directeur : Linda Vandekerkhove
Financieel directeur : Jurgen Soetens

Paul CARTEUS

Jaarrekening 2018

1. Beleidsnota:

- Doelstellingenrealisatie p. 3
- Doelstellingsrekening : schema J1 per beleidsdomein p. 66
- Financiële toestand: vergelijking resultaat op kasbasis en autofinancieringsmarge jaarrekening en budget. p. 68

2. Financiële nota

- Exploitatierekening: - schema J2 per beleidsdomein p. 80
 - Proef- en saldibalans p. 81
 - Exploitatierekening per beleidsveld p. 86
- Investeringsrekening: - schema J3 per beleidsdomein: alle ontvangsten en uitgaven mbt investeringen en alle IE (opgesplitst IVA's en overige gemeentelijke diensten) p. 102
 - Rekeningen afgesloten IE: schema J4 –niet van toepassing
- Liquiditeitenrekening: resultaat op kasbasis = werkelijke geldstromen: schema J5 p. 111
 - Exploitatierekening, investeringsrekening, andere (leningen,...) resultaat vorig boekjaar, bestemde gelden
 - kengetallen boekjaar 2017 p. 123

3. Samenvatting algemene rekeningen

- Balans : schema J6 p. 124
- Staat van opbrengsten en kosten: schema J7 p. 140

4. Toelichting

1. Toelichting financiële nota

- Exploitatierekening:
 - Verklaring materiële verschillen ontvangsten en uitgaven JRK en budget p. 146
 - Soorten uitgaven en ontvangsten: schema TJ1 per beleidsdomein (verplicht) p. 150
 - Evolutie exploitatierekening: schema TJ2 (verplicht) p. 151
- Investeringsrekening:
 - Verklaring materiële verschillen ontvangsten en uitgaven JRK en budget p. 157
 - Overzicht alle ontvangsten en uitgaven investeringen per BD: schema TJ3 (verplicht) p. 162
 - Evolutie ontvangsten en uitgaven investeringen: schema TJ4 (verplicht) p. 164
 - Stand kredieten per investeringsenveloppe: schema TJ5 (verplicht) p. 176

- Liquiditeitenrekening:
 - Evolutie liquiditeitenrekening: schema TJ6 (verplicht) p. 177
- Overzicht per beleidsveld van de verstrekte werkings- en investeringssubsidies p. 189

2. Toelichting algemene rekeningen

- Toelichting balans: schema TJ 7 (verplicht) p. 199
- Overzicht waarderingsregels p. 217
- Niet in balans opgenomen rechten en verplichtingen p. 224
- Overzicht van de deelnemingen p. 225
- Overzicht van de vorderingen op lange termijn p. 226
- Overzicht van de schulden op lange termijn p. 227

DOELSTELLINGENREALISATIE 2018

Stadsbestuur Ronse

Grote Markt 12

9600 Ronse

Algemeen directeur: Linda Vandekerkhove

Financieel directeur: Jurgen Soetens

Bij de opmaak van het budget 2018 werd net zoals voorgaande jaren beslist om alle kredieten voor het boekjaar 2018 te koppelen aan één strategische doelstelling, m.n. de opvolging en uitvoering van het strategisch beleidsplan van de stad. Dit strategisch plan werd in het verleden opgemaakt.

Hierna wordt een uitgebreid overzicht gegeven van de realisaties in 2018.

Strategische Doelstelling: Opvolging en uitvoering van het strategisch beleidsplan

Opvolging en uitvoering van het strategisch beleidsplan

Prioritaire Doelstelling: Opvolging en uitvoering van het strategisch beleidsplan

Opvolging en uitvoering van het strategisch beleidsplan

Prioritaire doelstelling in cijfers:

	Jaarrekening		Eindbudget		Initieel budget	
	Uitgaven	Ontvangsten	Uitgaven	Ontvangsten	Uitgaven	Ontvangsten
EXP	31.120.353,28	38.736.166,30	32.601.671,74	37.894.597,30	35.665.236,91	38.598.131,16
INV	9.777.117,37	819.471,03	14.258.140,89	2.508.656,25	12.518.582,17	1.616.250,00
LIQ	0,00	0,00	0,00	7.930.000,00	0,00	10.000.000,00

Actieplan SP: Opvolging en uitvoering van het strategisch beleidsplan

Opvolging en uitvoering van het strategisch beleidsplan

Actieplan in cijfers:

Stadsbestuur Ronse
Grote Markt 12
9600 Ronse
NIS-code: 45041

Doelstellingenrealisatie

Alg. directeur: Linda Vandekerkhove
Fin. directeur: Jurgen Soetens

	Jaarrekening		Eindbudget		Initieel budget	
	Uitgaven	Ontvangsten	Uitgaven	Ontvangsten	Uitgaven	Ontvangsten
EXP	31.120.353,28	38.736.166,30	32.601.671,74	37.894.597,30	35.665.236,91	38.598.131,16
INV	9.777.117,37	819.471,03	14.258.140,89	2.508.656,25	12.518.582,17	1.616.250,00
LIQ	0,00	0,00	0,00	7.930.000,00	0,00	10.000.000,00

Gekoppelde acties:

- SP1: Opvolging en uitvoering van het strategisch beleidsplan

	Jaarrekening		Eindbudget		Initieel budget	
	Uitgaven	Ontvangsten	Uitgaven	Ontvangsten	Uitgaven	Ontvangsten
EXP	31.120.353,28	38.736.166,30	32.601.671,74	37.894.597,30	35.665.236,91	38.598.131,16
INV	9.777.117,37	819.471,03	14.258.140,89	2.508.656,25	12.518.582,17	1.616.250,00
LIQ	0,00	0,00	0,00	7.930.000,00	0,00	10.000.000,00

1. STRATEGISCHE DOELSTELLINGEN “WONEN”

1.1. Strategische doelstellingen Verkeer

1.1.1. Verder investeren in wegen- en rioleringswerken

- **Rode Mutslaan:**

De onteigeningen en grondaankopen zijn eind 2018 quasi beëindigd.
Het voorontwerp is ingediend bij de Vlaamse Milieu Maatschappij ter goedkeuring.
Na de goedkeuring door VMM kan de aanbesteding opgestart worden, na goedkeuring van de gemeenteraad.
Van het budget is 350.000 voorzien voor 2019, en 500.000 wordt voorzien voor 2020.
Naar aanleiding van de werken Rode Mutslaan zal de waterloop van 2^e categorie S400, Bierynkbeek, opnieuw worden opengelegd. Hiervoor kan de stad beroep doen op subsidies van de provincie.
- **Napoleon Annicqstraat:**

De werken zijn volop in uitvoering en zouden in het tweede kwartaal van 2019 moeten afgewerkt zijn.
De nodige kredieten zijn voorzien in de begroting 2018 en 2019.
- **De Vrijheid:**

Fase 2 is volop in uitvoering.
De archeologische onderzoeken en de eigenlijke werken zijn gefaseerd bezig en zullen volledig 2018 en 2019 beslaan.
Ook de verlichting (openbaar en van de monumenten) is in deze fase opgenomen.
De kredieten zijn voorzien en gespreid over 2018-2019 en 2020.
- **Broeke**

Deel tussen Glorieuxlaan en Kruisstraat:
De werken werden toegewezen in 2018 en starten in april 2019.
Die zullen ongeveer één jaar in beslag nemen.
De kredieten zijn voorzien voor 2019 en 2020.

Deel tussen Jolystraat en Ommegangstraat):
Het project is op dit ogenblik nog steeds in voorstudie bij Aquafin. Het moet aansluiten op het fietspadenproject Ommegangsstraat.
Aquafin heeft momenteel de werken on hold gezet.
- **Weg en deel Groeneweg-Fiertelmeers:**

Project is gerealiseerd.
- **Collegestraat:**

De uitvoering van de werken wordt gestart op 25 maart 2019.
Aangezien het over hoofdzakelijk rioleringswerken gaat, worden de werken gefinancierd door het gemeentelijk budget bij Farys.
Het einde van de werken is voorzien in de zomer van 2019.
- **Beukenlaan:**

De voorbereidende studies zijn voorzien in 2018 en 2019.

De uitvoering is gepland voor 2020.

De kredieten zijn voorzien voor 2020 en 2021.

- Kleine Marijve:

De werken zullen ontworpen worden in 2019 en uitgevoerd worden in 2020.

Aangezien het hoofdzakelijk rioleringswerken zijn, wordt dit gefinancierd door het gemeentelijk fonds bij Farys.

- C. Snoecklaan en deel Leuzesesteenweg:

Dit is een gewestweg (Vlaams Gewest is de initiatiefnemer). Een startnota werd in 2017 opgemaakt voor de aanleg van veilige fietspaden en een gescheiden rioleringsstelsel.

De inbreng van de stad is aanleg voetpaden en riolering.

De kredieten hiertoe zijn voorzien voor 2020/2021.

- Savooistraat:

Dit is een gewestweg. De bouwheer is Aquafin. De studies zijn voorzien in 2018/2019.

In 2019 zou het ontwerp en de noodzakelijke goedkeuring van alle instanties (meerdere gemeenten, VMM, Aquafin) rond moeten zijn.

De uitvoering is voorzien voor 2020, na de realisatie van Broecke (gezien de te voorziene verkeersmoeilijkheden).

- Steenveldstraat-Mussenstraat:

Het voorontwerp zal vervolledigd en uitgebreid zijn in de loop van 2019.

Een aantal grondverwervingen dienen gerealiseerd te worden.

De kredieten zijn voorzien voor 2020 en 2021.

- Schoonboeke en deel Maagdenstraat:

Voorontwerp werd in 2018 goedgekeurd door VMM. Het ontwerp wordt opgemaakt in 2019. De uitvoering is voorzien in 2020-2021.

1.1.2. Verder investeren in vernieuwen van voetpaden

- Pasteurlaan (m.i.v. de herinrichting van de kruispunten):

Project is afgewerkt.

- Decrolylaan:

Project is afgewerkt.

- Verdere afwerking van groene ringstructuur:

Project is afgewerkt.

- Straatmeubilair:

De vooropgestelde plaatsing van vuilnisbakken in de centrumstraten en een nieuwe niet-overdekte fietsenstalling t.h.v. de bibliotheek werd in 2018 gerealiseerd. Bij noodzaak wordt het straatmeubilair verder aangevuld en uitgebreid op een uniforme wijze.

De voetpaden van de Stadstuin zullen verder uitgevoerd worden in functie van de vordering van de bouwwerken (huizen en appartementen).

1.1.3. Stimuleren van het fietsgebruik door meer te investeren in fietspaden, fiets-infrastructuur (overdekte fietsenstallingen, oplaadpunten...) en veiligheid in de stadskern

- **Aanleg fietspad Beekstraat – Drieborrebeek:**
De studie werd in 2017 afgewerkt. De onteigeningen en aankoop van de gronden werden gerealiseerd in 2018. Langsheen het fietspad wordt een openbare verlichting voorzien. De administratieve procedure met aanbesteding werd opgestart in het najaar van 2018. De kredieten zijn voorzien in 2019.
De werken starten in april 2019 en zullen in 2019 afgewerkt worden.
- **Aanleg fietssnelweg Ligne 86 en 87 (RAVeL) met aandacht voor landschapsbeleving en dit met respect voor het eeuwenoude traject van de Fiertelommegang:**
Dit is een project i.s.m. het Provinciebestuur. Er werd een Europees subsidiedossier ingediend, dat in 2017 goedgekeurd werd. Looptijd (duur uitvoering) is 4 jaar (okt 2017 – okt 2021). Gefaseerde uitvoering. Goedkeuring startnota en projectnota deel t.h.v. nieuwe reizigersparking in 2018. Start aanleg nieuwe reizigersparking + deel fietssnelweg wordt voorzien voorjaar 2019.
- **Uitbouw Bluebikesysteem**
In 2018 werd mee ingestapt in project Mobipunten dat door Provincie Oost-Vlaanderen werd uitgewerkt i.h.k.v. subsidieoproep minister Schauvliege. Opstart deelfietssysteem maakt hier onderdeel van uit.
- **Fietsenstallingen :**
Bijkomende fietsenstallingen zijn besteld en worden geplaatst t.v. het C.O.C., begin 2019.
- **Inrichting H. Van Wynghenestraat: – Nieuwebrugstraat als fietsstraat :**
Nog te realiseren.
- **Opvolgen en versterken van eerste autoluwe zone als hefboom voor een nieuwe mobiliteitscultuur**
In 2017 werd een keuze gemaakt voor de automatische afbakeningspalen t.h.v. De Vrijheid De plaatsing gebeurde in 2018.

1.1.4. Parkeerbeleid

- **Ronse SMART City: Informatieborden met live informatie over beschikbare plaatsen van randparking**
Er waren geen realisaties in 2018.
- **Parking Familia**
Gerealiseerd.
- **Actualisatie blauwe zones, betalende zones en bijhorend retributiereglement**
Geen nieuwe realisaties na 2017.
- **Vernieuwing parkeerautomaten met aangepaste betaalmogelijkheden**
De vernieuwing van de parkeerautomaten zal gekoppeld worden aan de vernieuwing van het contract met het parkeerbedrijf INDIGO in 2019.

1.1.5. Mobiliteit

- **Openbaar vervoer: verder zetten derdebetalerssysteem:**
Dit werd verder gezet 2018 (met tussenkomst op de 10-rittenkaart).

- Oplaadpunten voor elektrische voertuigen en fietsen:
In 2018 werden laadpalen geplaatst in Wolvestraat t.h.v. de Ververij, op de parking aan de A. Delhayeplein en op de parking achter het stadhuis.
- Wijziging/verbetering wegsignalisatie en wegmarkeringen:
Dit is een continu proces i.f.v. afspraken met de verkeerscommissie. Er wordt jaarlijks 2 maal onderhoud van de vloersignalisatie geprogrammeerd en uitgevoerd.
- Heraanleg kruispunten L. Pasteurlaan/Aatstraat :
Project is afgewerkt.
- O. Decrolylaan/H. Van Wynghenestraat:
Project is afgewerkt.
- Bereikbaarheid openbare gebouwen via De Lijn (o.a. 't Rosco)
Geen nieuwe ontwikkelingen in 2018.
- Uitvoeren van het mobiliteitsplan, de N60 inbegrepen:
Bij beslissing van 14 juli 2017 heeft de Vlaamse Overheid beslist het dossier N60 opnieuw op te starten via de Werkvennootschap. In januari 2018 was er een eerste overleg met de Werkvennootschap. In de loop van 2018 zijn er diverse bijeenkomsten geweest met de verschillende disciplines van de stad.

1.1.6. Trage wegenplan

- Inventarisatie en actieplannen voor resterende delen van grondgebied
In 2018 werd de inventarisatie van deelgebied 3 en 4 opgestart en werd een openbaar onderzoek georganiseerd voor het actieplan van deelgebied 2.
(Noot: de stad is ingedeeld in 4 deelgebieden: Ronse noordoost = deelgebied 1; Ronse zuidoost = deelgebied 2; Ronse zuid = deelgebied 3 en Ronse west = deelgebied 4)
- Nieuwe trage weg tussen Ruddersveld en Trogstraat, herinrichting Trogstraat
De onderhandelingen werden gevoerd voor de grondverwerving met de aanpalende buur. Ook voor de Ossestraat werd het tracé voor de voetweg opgemeten en met het Provinciebestuur overleg gevoerd voor een definitieve structurele oplossing. In het najaar 2018 is de provincie gestart met de herinrichtingswerken van oevers waterloop en voetweg Ossestraat.

1.1.7. Onderhoud van diverse wegverhardingen (asfalt- en betonwegen)

- Jaarlijks opmaken van een inventaris van de wegen in slechte staat:
Voor 2018 werden volgende straten aangepakt:
Zuidstraat, Bredestraat, Floreal (kant Engelselaan) en Parkstraat.
In 2018 wordt het inventaris en ontwerp opgemaakt voor de continuïteit in 2019.
- Jaarlijks uitwerken van een programma voor herprofilering, slammage, bestrijking en topklaagvernieuwing :
Voor 2018 werden volgende straten aangepakt:
Braambos, Bremstraat, Breucq, Ruddersveld (kant Breucq), deel Pontstraat, Drielinden, Houtstraat, Fortuinberg , Lorettestraat en Oudevesten.

Voor 2019 worden volgende straten aangepakt:

Gasmeterstraat, IJsmolenstraat, Rotterij, Stooktstraat, Van Caeneghemstraat, Maquisstraat, Hoogdurennestraat, Brokelaerestraat, Hersenplank, Fiertelmeers, Cachette Pierette, Boekzitting en St. Pietersbosstraat.

In 2019 wordt het inventaris en ontwerp opgemaakt voor de continuïteit in 2020.

1.2. Huisvesting en ruimtelijke ordening

1.2.1. Opmaak van een groenplan, inclusief een bomenbeleidsplan

- Strategische verbinding/inplanting groenelementen in de stad, waken over een logische plantenkeuze + meubilair. Er kunnen linken gelegd worden met het speelweefselplan. Integratie van deze visie in op te maken RUP's
Deze doelstelling werd ook in 2018 niet gerealiseerd (geen prioriteit). Het zal aan het nieuwe bestuur zijn om te beslissen of ze deze doelstelling willen aanhouden of niet.
- Aangepast beleid uitwerken: wat is er nodig om groeiend areaal aan groenvoorzieningen te beheren? (personeel, materiaal, planningsinstrumenten)
Er wordt een jaarlijkse evaluatie gemaakt: wat kunnen we zelf aan, wat niet.
Worden door een aannemer uitgevoerd : de Stadstuin, de sportzone,..
Worden door het eigen stadspersoneel uitgevoerd : Bruulpark, Mouroitpark, groen langs de lanen, Malanderpark, Boudewijnpark, ...
- Intensieve samenwerking met ANB voor het verbeteren van de bereikbaarheid en gebruik van de natuur- en bosgebieden in het buitengebied
Dit project is afgerond (door de Technische Dienst). er zijn geen andere projecten in het vooruitzicht

1.2.2. Leegstandsbestrijding van panden en gronden

Inventarisatie leegstand

Het leegstandsreglement voor wat betreft woningen werd eind 2017 door de gemeenteraad goedgekeurd. Vermits daarnaast ook een belastingreglement in de maak was op 'ongewenste ontwikkelingen in het commercieel centrum, zijnde leegstand en afwijkend gebruik van de verwachte functie van commerciële ruimtes', werd van hogerhand opgelegd dat dit reglement ook diende te beantwoorden aan het Vlaams decreet Grond- en Pandenbeleid. Daarop werd op de gemeenteraad van 23 april 2018 een nieuw gemeentelijk belastingreglement op leegstand van woningen en gebouwen goedgekeurd, waarin bovenstaand reglement werd geïntegreerd. Dit betekende wel dat de inventarisatie van leegstaande woningen werd uitgesteld.

Dit samen met langdurige ziektes van een aantal personeelsleden op de dienst zorgde ervoor dat eind 2018 nog niet gestart is met de registratie van leegstaande woningen. Wat ook betekent dat het voorziene bedrag voor leegstaande woningen van 232 500 euro in 2019 absoluut niet zal gehaald worden. Het ligt natuurlijk in de bedoeling van zodra er voldoende personeel aanwezig is dat dit eerst en vooral zal opgenomen worden.

1.2.3. Afvalbeleid voeren aangepast aan de stedelijke omgeving

- Organisatie van de dienstverlening op zeer korte termijn
 - Aanwerven 4^{de} opzichter recyclagepark:
Is gerealiseerd
- Doorlichting en evaluatie van het huidige afvalbeleid (korte termijn)
 - In eigen beheer
 - Deel overgedragen naar intercommunale (ophaling restafval, PMD, papier en karton, glas, grof vuil en snoeihout)
 - Overlap tussen beide niveaus verminderen
 - Facturatie
 - Beleid rond openbare vuilnisbakken
 - Een duidelijk en transparant beleid op basis van gewicht (weegbrug)

In 2018 is de studiefase voor de weegbrug opgestart. Een subsidieaanvraag werd ingediend bij OVAM, waarvoor de goedkeuring bekomen werd in oktober 2018. De uitvoering wordt voorzien in de tweede helft van 2019.

In 2018 is er overleg geweest rond het behandelen van bezwaarschriften. Voor wat betreft Diftar facturatie verandert er niets.

Bij IVLA zijn er geen stappen genomen om het systeem van de afvalinzameling te evalueren. Er zijn door IVLA geen nieuwe initiatieven genomen om de overlap tussen beide niveaus te verminderen.

De planning van IVLA voor de komende jaren is besproken door het CBS op 26 februari 2018 (samenvattende nota over het bestek huis-aan-huis inzamelingen 2020-2027)

Hierna het standpunt van het College van Burgemeester en Schepenen over de items beschreven in de samenvattende nota.

1. Het streefcijfer restafval van 135 kg/inwoner tegen 2022: het College van Burgemeester en Schepenen gaat akkoord met de inzameling van PMD+ om het streefcijfer restafval 2022 te halen
2. Huis-aan-huisinzameling 2020-2027: het College van Burgemeester en Schepenen besliste akkoord te gaan met de grote lijnen van het bestek huis-aan-huis inzamelingen, zoals geformuleerd in de voorbereidende nota.
3. GF en T afval: Het spoor van afvalpreventie door het ter beschikking stellen van compostvaten en – bakken moet in de toekomst verder gevolgd worden. Het inzamelen van groenafval d.m.v. abonnementcontainers kan uitgewerkt worden als alternatief voor de huidige weinig succesvolle inzameling van snoeihout.
Gezien de sterke verstedelijkingsgraad van de stad Ronse blijft de inzameling van GFT een optie voor de toekomst om de restafvalcijfers te reduceren en om de materialenkringloop te sluiten voor de organische fractie van het huishoudelijk afval.
Aan IVLA wordt gevraagd te onderzoeken of in de toekomst GFT inzameling wenselijk en haalbaar is.
4. Containers voor restafval:

In het kader van het nieuwe bestek moeten er voldoende 240l containers ter beschikking gesteld worden, zodat iedereen op vraag en zonder de privacy te schenden een 240l container kan krijgen.

Ophalingen tijdens de spitsuren: het ophalen van huishoudelijk afval tijdens de ochtend- en avondspits moet zoveel mogelijk vermeden worden in de schoolomgevingen en op de invalswegen naar het centrum en de schoolomgevingen.

5. Activeren en blokkeren van Diftar containers: de huidige problemen van blokkeren en activeren van Diftarcontainers bij aanvraag van adreswijziging bij verhuis moeten zoveel mogelijk opgelost worden.

Het draaiboek Diftar, opgemaakt in 2014 op vraag van Ronse moet geactualiseerd en uitgebreid worden en voor alle vennoten ter beschikking gesteld worden bij de start van de nieuwe termijn van de ophaler.

6. De dienstverlening van de Groene Lijn moet uitgebreid worden om de diensten van de gemeenten te ontlasten. Het aanstellen van een nieuwe Diftar operator voor de Groene Lijn kan gepaard gaan met een grondige evaluatie van het systeem om de knelpunten uit het verleden op te lossen.
7. Zoals reeds werd meegedeeld heeft het College van Burgemeester en Schepenen in zitting van 5 februari 2018 beslist om 4 nieuwe ondergrondse glasbolsites in te richten, voor de Scheldekouter, de Klevestraat, de Floreal en Square Eeckhout.
8. Over het beleid rond openbare vuilnisbakken zijn in 2018 geen initiatieven genomen. De Technische Dienst staat in voor de openbare vuilbakken en reinheid van het openbaar domein in het algemeen.

Begroting 2019:

De dienst 'Omgeving' stelt voor om voor de begroting van 2019 volgende extra budgetten te voorzien:

- € 10.000 voor handhaving omgeving (milieu en stedenbouw) – uit te voeren door SOLVA;
 - De investering voor de weegbrug op het recyclagepark (Technische Dienst).
- **Beleid rond zwerfvuil en sluikestorten:**
Het beleid, gebaseerd op sensibilisering, betrachting om de sluikestorters te identificeren en beteugeling door de politie i.s.m. technische dienst, wordt verder gezet.
 - **Beleid rond openbare netheid :**
Het beleid wordt verder gezet: de stad verwijdert zo snel mogelijk afval en graffiti, probeert tot een identificatie te komen. Tevens worden – bij identificatie - boeten uitgeschreven als ontrading.

1.2.4. Ronse als duurzame stad

- Verminderen van de globale energiebehoefte van de stad door opmaak masterplan/energieplan
Het Duurzaam Energie- en klimaatactieplan werd goedgekeurd door de gemeenteraad op 2 juli 2018.

1.2.5. Stadskernvernieuwing met veel natuur

- De Vrijheid verder afwerken:
Fase 2: het ontwerp en de planning van de definitieve uitwerking van groene regenwatercollectors, uitbreiding van het Albertpark en groenvoorzieningen op de belevingspleinen werd in 2017 opgemaakt, de werken zijn gestart in februari 2018 en lopen door in 2019.
Het Albertpark wordt uitgebreid en aan de randen van het park worden regenwatercollectors gebouwd (2018-2019).
De kredieten zijn voorzien (zie hoger).
- Stadstuin :
Fase 4: de N. Annicqstraat en A. Massezstraat zijn in uitvoering (zie hoger).
De Stadstuin werd verder gerealiseerd in 2018 en komende jaren.
- Nieuwe woonvormen bevorderen:
In samenwerking met private partner wordt de bebouwing in de Stadstuin verder gerealiseerd.
- Plan van aanpak van aandacht buurt Prinskouter: gebiedsgericht RUP
Het project 'Botaniek' op de Prinskouter werd in 2018 gerealiseerd, met uitzondering van de beplanting, voorzien in het plantseizoen (november 2018). (Input technische dienst).
In 2017 werd het project 'Duurzame Prinskouter' (verduurzamen van de wijk, o.a. energie, mobiliteit en vergroening van de wijk) opgestart door samenlevingsopbouw i.s.m. Provincie en Stad. Dit project werd in 2018 verder uitgewerkt. In het najaar 2018 startte een collectief renovatieproject bij 10 woningen uit de wijk en zal een duurzaamheidstoets uitgevoerd worden voor de wijk; (Input duurzaamheid).
- Uitvoeren van het masterplan voor stationsomgeving: aanleg nieuw perron door NMBS en fietsverbinding met Molendam
In 2017 werd overleg met de NMBS gevoerd omtrent de nieuwe reizigersparking. De omgevingsvergunning werd aangevraagd in mei 2018, de beslissing wordt verwacht in januari 2019.
De uitvoering is voorzien in het voorjaar van 2019. Samen met de nieuwe reizigersparking zal ook een deel van de fietssnelweg en een nieuwe fietsenstalling aangelegd worden.

1.2.6. Planmatige herwaardering Molenbeek:

T.h.v. de parking Familia werd de Molenbeek en Lozebeek opengelegd. Het historische karakter wordt opnieuw benadrukt en het heeft tevens een ecologische functie (grotere berging van water en ecologische zuivering van water). Dit project is afgewerkt.

1.2.7. Uitvoeren Woonplan

Subdoelstelling : Aanpak leegstand en verkrotting

1. Gemeentelijke leegstandsinventaris wordt een weergave van de actuele toestand. Inventaris wordt jaarlijks perfect bijgehouden: nog te realiseren.
2. Een grondige analyse van en een correct leegstandscijfer is een noodzakelijkheid: nog te realiseren.

3. EVA zal actief bijdragen tot de reductie van de leegstand in de stad. Er worden voldoende middelen voorzien: wordt verder gerealiseerd de komende jaren.
4. Er wordt nagegaan of een leegstandstaks zinvol is: gerealiseerd in 2018.
5. De laatste eigendommen worden zo vlug mogelijk verworven zodat een globaal restauratiedossier voor Koer Devos in verband met subsidies kan ingediend worden: gerealiseerd in 2018.

Subdoelstelling : Organiseren van betaalbare, kwalitatieve huisvesting

Het Memorandum met samenwerkingsafspraken in verband met de werking van het Sociaal Verhuurkantoor Zuid Oost-Vlaanderen is gefinaliseerd en wordt toegepast.

Een gemeentelijk toewijzingsreglement sociale huurwoningen is opgemaakt en wordt besproken met verschillende woonactoren.

De aandacht gaat vooral naar de renovatie van het huidige aanbod sociale huurwoningen. Er is nog geen 9% sociaal huuraanbod gerealiseerd. In die zin is het nog te vroeg om een woon-beleidsconvenant af te sluiten.

Het woonoverleg komt jaarlijks 2 à 3 maal samen: gerealiseerd.

1. Nieuwe sociale huisvestingsprojecten worden bekeken op basis van de analyse van het woonplan en het te realiseren objectief: gerealiseerd in 2018.
2. Plan aanpak renovatie huidig sociaal huurpatrimonium wordt opgemaakt en verder opgevolgd (Nieuwe Haard): gerealiseerd in 2018.

De kaart van huisvesting inzake woonkwaliteit wordt verder getrokken: gerealiseerd.

1. Toepassen van de administratieve procedure Vlaamse Wooncode wordt verder geïntensifieerd: gerealiseerd in 2018.
2. Verdere intensieve samenwerking Woonwinkel, cel huisvesting OCMW en politie in functie van detecteren van slechte huisvesting: gerealiseerd in 2018.
- 3.

In 2018 werd met SOLVA bekeken om subsidies te bekomen via een intergemeentelijk samenwerkingsverband zodat er meer middelen ter beschikking komen om verschillende opdrachten inzake huisvesting bijkomend te kunnen realiseren (o.a. energie-anti-discriminatie).

Mogelijkheid bekijken uitbreiding private huurmarkt.

1. Mogelijkheden bekijken van de uitbreiding private huurmarkt. Eigenaars informeren over mogelijkheden huurmarkt: gerealiseerd in 2018.

Subdoelstelling : verder wegwerken van marginale woonvormen

Verder streng aanpakken van huisjesmelkers en aanbieders van slechte woningen: gerealiseerd.

Project opgedeelde woningen wordt verder gezet: gerealiseerd in 2018.

1. Wekelijks intern overleg met stedenbouw: gerealiseerd in 2018.
2. Verder samenwerking met politie, bevolkingsdienst en OCMW inzake detecteren huisjesmelkers en marginale woonvormen: gerealiseerd in 2018.

Subdoelstelling : doelgroepenbeleid

Woonwinkel – cel huisvesting OCMW : gerealiseerd.

1. De woonwinkel blijft verder informeren, advies, begeleiding en ondersteuning geven op maat met aandacht voor de meest kwetsbare groepen.
2. Het project 'aanpak vervuilde woningen', getrokken vanuit de woonwinkel, loopt verder. Samenwerking met CAW en andere diensten wordt gerealiseerd door bekendmaking van het project: gerealiseerd in 2018.
3. Huisvestingscontroles in kader van borgstelling OCMW worden verder uitgevoerd.

Prioritaire aandacht voor de doelgroep minder mobiele en ouderen: gerealiseerd.

1. In adviezen huisvesting voor aanvragen stedenbouwkundige vergunningen zo veel mogelijk rekening houden met het principe 'levenslang wonen': gerealiseerd in 2018.

Subdoelstelling: informeren en sensibiliseren van inwoners en toekomstige inwoners, diensten en organisaties ivm huisvestingsbeleid

De werking van het Loket Omgeving.

Verder zetten 1-loket systeem Loket Wonen Bouwen Milieu met nauwe samenwerking Woonwinkel in sociaal huis: gerealiseerd in 2018.

1.2.8. Verdere ondersteuning van de landbouwsector

- (subsidie knotwilgen herbekijken)
Het stadsbestuur van Ronse keert een toelage uit voor het aanplanten en het onderhouden van landschappelijk waardevolle kleine landschapselementen (KLE), conform de beslissing van de gemeenteraad van 30 januari 2017.
Het project is lopende.
Voor 2018: 6 aanvragen werden ingediend, waarvan 2 niet in aanmerking kwamen. Totaal uitgekeerd bedrag: 1.780 Euro.

1.2.9. RUP's

- De Vrijheid:
De administratieve procedure werd afgerond in 2018. Het plan zal nog dit jaar in werking treden.
- Malander (met respect voor het authentieke park) :
Dit dossier werd heropgestart in 2018, met oog op een eindbeslissing in 2019.
- Rup Waatsbrugge – Europawijk:
Inmiddels is er duidelijkheid over het te volgen tracé van de fietsverbinding ligne 87, en ook over de overweg Bareelstraat. Dit dossier werd heropgestart in 2018, met oog op een eindbeslissing in 2019.

1.2.10. Verdere aanpak van verkrotting, verwaarlozing en huisjesmelkerij

Voor wat 2018 betreft, geldt hier hetzelfde als punt 1.1.2.. Door langdurige afwezigheid van een aantal personeelsleden was het moeilijker om ter plaatse vaststellingen hieromtrent te doen en dit verder op te volgen doordat de aanwezigheid van het personeelslid nodig was in de dienst zelf. De flagrantste gevallen van verwaarlozing werden aangepakt. In 2018 is het voorziene bedrag namelijk 64 000 voor verwaarlozing gehaald. Vermits er heel wat woningen ongeschikt- en onbewoonbaar zijn verklaard is samen is een bedrag van 84 250 euro gehaald.

1.2.11. Uitbouw omgevingsloket

Deze doelstelling werd gerealiseerd: de dienst lokale economie werd geïntegreerd binnen de dienst omgeving (Wonen-Bouwen & Milieu). Zodoende beschikt ook lokale economie over een fysiek loket, en werd een oplossing gevonden voor de moeilijke huisvesting voor enkele personeelsleden. De lokalen op het eerste verdiep, achteraan het gebouw 'annexe' werden gerenoveerd en ingericht als kantoren. Ook de trappenhal werd in een nieuw kleedje gestoken. Op het gelijkvloers werd een tweede 'reizend bureau' in gebruik genomen. Aan de balie op het gelijkvloers kunnen de mensen voortaan terecht met vragen over: huisvesting, stedenbouw, ruimtelijke planning, milieu en lokale economie.

1.2.12. Gericht aankoopbeleid EVA

- Afstemming met stedelijk beleid – structureel overleg organiseren

In de loop van 2014 werd het EVA Ronse CVBA opgericht. Op de gemeenteraad van 16 oktober 2017 werd een samenwerkingsovereenkomst tussen de stad en het EVA goedgekeurd.

Deze samenwerkingsovereenkomst werd verder gerealiseerd in de loop van 2018. Structureel stelt de stad werkingsmiddelen ter beschikking, tot op heden 500.000 euro. Voor 2019 is geen bijkomend bedrag voorzien.

1.2.13. Steegjes

Voor het geheel van de werking van de Bouwmaatschappij Ronse cvba verwijzen we naar het 'Overzicht werkingsjaar 2017'.

Specifiek voor de koertjes, beluiken:

- Herwaarderen steegje Ghyselinck: EVA
Geen nieuwe gegevens.
- Opvolgen en opwaarderen steegje Snoeck, Decroly, Devos EVA
Begin 2018 werd er een onderzoekspremie vastgelegd voor een herbestemmingsonderzoek van de Devoskoer. Deze premie bedraagt 7.786,80 €.
Het herbestemmingsonderzoek wordt gefinaliseerd midden 2019.
Het terrein van de Decrolykoer werd begin 2018 afgewerkt met een draadafsluiting en haag.

1.2.14. Invoeren van een gebouwenbeheersplan (conformiteitsattest)

Voor wat betreft de kaart woonkwaliteit zijn er in 2018 164 plaatsbezoeken verricht. 72 vooronderzoeken werden gedaan samen met de Woonwinkel. Voor 41 woningen werd een administratieve procedure inzake woonkwaliteit opgestart met Wonen Vlaanderen. Er werden 62 hoorzittingen georganiseerd bij de burgemeester. Er werden 19 ongeschikt-en/of onbewoonbaarheidsbesluiten opgemaakt. Voor 18 woningen kregen de eigenaars de tijd om aanpassingswerken uit te voeren om de woning opnieuw conform te maken aan de Vlaamse Wooncode. Voor 8 woningen is er een conformiteitsattest afgeleverd. Deze doelstelling wordt voor 2019 op het zelfde tempo verder gezet. In 2018 werd reeds de beslissing genomen door het schepencollege om preventief controles te doen op de kwaliteit van huurwoningen via conformiteitsattesten. Vermits dit een arbeidsintensieve opdracht is zal de personeelsbezetting moeten bekeken worden. Dit kan financiële gevolgen hebben.

1.2.15. Beleid rond preventie, veiligheid en welzijn

- Opvolgen van alle keuringen en attesten
Dit is een continu proces, opgevolgd door de stedelijke werkplaatsen.
- Verder uitbouwen van het speelweefselplan en diverse recreatie zones:
gebruiksvriendelijke speelzones
Geen ontwikkelingen in 2018.
- Evaluatie hondenloopweide Stookt + eventueel invoeren op andere locaties
De evaluatie van het project 'hondenloopweide Stookt' werd in 2017 gehouden en op basis hiervan werd in de loop van 2018 een buurtoverleg Ledeganckstraat-Beekstraat georganiseerd, ten einde ook daar een nieuw project te organiseren. De aanleg kon van start gaan eind 2018 en wordt verder gerealiseerd in de loop van 2019.

1.2.16. Voorkomen uithuiszetting:

- Voortzetting overeenkomst met CAW preventieve woonbegeleiding en verdere intensieve samenwerking met de diensten van het Sociaal Huis bestendigen
De convenant (samenwerking met CAW in kader van dreigende uithuiszetting, werkgroep woningvervuiling, samenwerking met huurdersbond en inrichten zitdag in het Sociaal Huis) werd in 2018 en wordt in 2019 verder gezet zoals het initieel gepland was, zonder uitbreiding van de preventieve woonbegeleiding. Voor de resultaten wordt verwezen naar het jaarverslag 2018.

1.2.17. Ondersteuning huurders

- Voorzetting overeenkomst Huurdersbond
Maandelijks is er een zitdag van de huurderbond in het Sociaal Huis. Er wordt juridisch advies verstrekt aan huurders, zowel op de privé- als de sociale huurmarkt. Dit project liep verder in 2018 en wordt verder gezet in 2019.

1.3. Goed wonen in Ronse

1.3.1. Afscheidsruimte stedelijke begraafplaats Hogerlucht en verdere verbetering van de infrastructuur van de begraafplaats

In 2018 werd voorzien in het plaatsen van een kantoormodule t.b.v. het personeel.
In 2019 wordt de omgevingsaanleg voorzien.
De kredieten werden voorzien voor 2018 en 2019.

1.3.2. Citymarketing

- Ronse profileren als een stad met natuur, traditie en dynamiek. Dit moet voelbaar zijn in de prioriteiten van de stadsprojecten maar ook in de organisatie van activiteiten en evenementen van cultuur, sport, jeugd, toerisme, economie...
Het geheel wordt verder gezet aan de hand van hierboven beschreven projecten en de realisatie van een nieuw logo voor de stad.
- Investeren in landschapsbeleving, gevelgroen etc. : het landschap als troef uitspelen doorheen verschillende beleidsdomeinen
Werd verder gezet in 2018. Groene buurttuin Botaniek is gerealiseerd. In het najaar 2018 werden kleinschalige groeningrepen in de Prinskouter verricht.
Het reglement 'Tegelterrassen' werd op de gemeenteraad van september 2018 goedgekeurd.
- Sterke evenementen op vlak van cultuur, sport... zowel intra muros als in de publieke ruimte
De dienst cultuur bleef hierop inzetten. Er wordt verder ook verwezen naar de diverse deelgebieden van Hoofdstuk 2: 'Vrije tijd'.
 - Eind april was er het festival 'Cypriaan De Rore' (de driejaarlijkse grote versie) dat in zijn geheelheid met de verschillende concerten optimaal is verlopen.
 - Bruulconcerten en Ronse op scène werden ook in 2018 georganiseerd hetgeen vooral voor Ronse op Scène een grote publiekstoeloop, jong en oud, heeft teweeggebracht.
 - Er was een principieel akkoord om in 2018 nog het kunstenproject 'Nieuwe sculptuur in publieke ruimte' uit te voeren, i.s.m. beeldend kunstenaar Mark Manders. Dit gaat zeker door maar werd uitgesteld omwille van organisatorische-administratieve redenen.
 - In het najaar vond de 50^{ste} editie van 'Prijs tekenkunst stad Ronse' plaats waarbij in het kader van deze feesteditie verschillende kunstinterventies werden georganiseerd zoals een beeldend theater van en met kunstenaar Bart Lodewijks, een tekenperformance, een interventie van een kunstcollectief op de kerstmarkt, interviews met kunstenaar die getoond werden op flatscreens, .. (geen extra budget).

- Ronse voorziet in een breed gamma aan activiteiten en evenementen (o.a. jongeren, sport, cultuur) die Ronse mee op de kaart zetten
Hiervoor wordt vooral verwezen naar de diverse deelgebieden van Hoofdstuk 2: 'Vrije tijd'.
Het sinds 2014 door de Vlaamse Gemeenschap erkende Cultuurcentrum De Ververij voorziet zoals steeds een programmatie die zowel lokaal, regionaal als bovenlokaal functioneert, qua podiumkunsten en zeker qua beeldende kunsten.
 - In augustus 2018 was er het sone-festival op de site 'Ververij' (georganiseerd met externe partners, geen extra budget);
 - In november werd opnieuw een kunstendag voor kinderen tot 12 jaar georganiseerd met workshops (geen extra budget te voorzien);
 - In november organiseerde het CC ism Jeugd en Sport – 'Urban culture', een project met focus op jongeren tussen 14 en 20 jaar;
 - er wordt verwezen naar de cultuurbrochure voor de kleinere projecten, optredens... die gepland zijn.

1.3.3. Sociale cohesie

- Kunst en cultuur zetten aan tot ontmoeting en dialoog. Verdere stappen om sociale cohesie actief te stimuleren (o.a. aandachtswijken)..
Ter afronding van het project 'Wijnstraat 25' in 2017 (een semi-residentieel kunstenaarsproject met 2 kunstenaressen die met Ronsenaars van allerlei afkomst samen reflecteerden over samenleven in Ronse, een ontmoetings- en discussieplek met een artistieke inslag vanwege de kunstenaars) zal in 2019 een brochure met foto's en verhalen gepresenteerd worden.
- Verder zetten van samenwerkingsovereenkomst met Samenlevingsopbouw Oost-Vlaanderen door uitbouw van de Botaniek en verder zetten van het buurtopbouwwerk
In 2016 werden de verschillende buurtcentra gegroepeerd in de basisvoorziening De Botaniek. De Botaniek biedt die een laagdrempelige dienstverlening / activiteiten/ ontmoeting aan, in het bijzonder gericht op kwetsbare groepen. Met als uitvalsbasis de Botaniek ontwikkelt het buurtopbouwwerk ook initiatieven samen met de buurtbewoners in de meest kwetsbare wijken van de stad.
De samenwerkingsovereenkomst met Samenlevingsopbouw Oost-Vlaanderen, wat het buurtopbouwwerk betreft, werd verder gezet in 2018.
De werken aan de buitenruimte (groene ruimte) werden afgewerkt in 2018. Hiervoor werd 260.000 euro voorzien, waarvan 20.000 euro gefinancierd door de Provincie.
In 2018 werd de binneninrichting van het gebouw in de Spinsterstraat verder opgesmukt voor de werking.
Voor 2019 zijn geen nieuwe infrastructuurwerken voorzien. Wel is er voor de aanpassing van de binnenruimte in 2019 20.000 euro voorzien.
2019 is ook een overbruggings-jaar waarin de nieuwe coalitie de continuïteit verder zal moeten invullen of nieuwe accenten kan leggen.
- Buurtsport / Street action
Het doel van Buurtsport is om mensen uit specifieke doelgroepen (vaak uit maatschappelijk kwetsbare posities) aan het sporten te zetten en dit liefst op regelmatige

en langdurige wijze. Buurtsport valt uiteen in een aantal delen, waaronder Street Action. Bij deze werking wordt er specifiek aandacht besteed aan een sportief aanbod voor de jongeren uit een aantal sociaal kwetsbare groepen of wijken in Ronse zoals Prinskouter, Scheldekouter, Marijve, Stookt, maar ook de buurt rond de Van Nassaustraart, Floréal. Dit aanbod wordt gerealiseerd met inzet van jonge vrijwilligers uit de doelgroep zelf die we motiveren om een opleiding van animator in het jeugdwerk te laten volgen. Het doel is om die jongeren op die manier te versterken in maatschappelijk engagement, maar ook hun eigen competenties te verhogen zodat ze sterker in de maatschappij staan. Daarnaast verzorgt Buurtsport ook een aanbod dat gericht is naar alle jongeren in Ronse, maar dat eerder vernieuwend is of aanvullend op het aanbod van andere aanbieders. Als laatste onderdeel is er nog een ruim aanbod naar volwassenen, met ook hier weer een sterke focus op groepen uit maatschappelijk kwetsbare posities. Deze omschreven doelstelling werd in 2018 verdergezet en zal in 2019 verder gezet worden zonder dat dit een financieel impact zal hebben voor een begrotingswijziging of begroting 2019.

- Activiteiten van de buurtinformatienetwerken (BIN) inzake sociale cohesie ondersteunen
Met het oog op een betere menselijke samenwerking binnen het BIN, elkaar beter te leren kennen, de verzuring in de buurt te doen dalen,... ondersteunt de preventiedienst materieel een aantal initiatieven die uitgaan van de BIN's zelf (kopiëren, vlag ter beschikking stellen, communicatie, vereenvoudiging betaling communicatiekost,...). De binwerking werd verder gezet in 2018 en wordt verder gezet in 2019, er zijn nog geen plannen voor een nieuwe BIN gekend. Het initiatief voor een BIN komt echter vanuit de bevolking en is dus onvoorspelbaar.
- Bij de herinrichting van de bib wordt aandacht besteed aan de uitbouw van de ontmoetingsfunctie van de bibliotheek. De bibliotheek als "public third place" die gemeenschapsvorming bevordert.
Er zijn tot op heden geen ontwikkelingen in dit dossier.

1.3.4. Aanpak discriminatie, racisme en vandalisme

- Ondersteuning van acties en initiatieven gericht op een positieve beeldvorming
In het najaar 2018 liep het project Ronse Wereldstad. De voorbereiding ervan startte in mei 2018.
In 2019 wordt dit bij positieve evaluatie hernomen.
Budgetten voor soortgelijke projecten zijn voorzien op diversiteit.
- Talenbeleid
De problematiek van het taalstelsel voor de stad Ronse en de impact ervan op de werking van de stedelijke diensten is genoegzaam bekend.
De gemeenteraad van 17 december 2017 keurde een motie goed om de taalfaciliteiten af te schaffen, welke zal verzonden werd naar de federale en gewestregering. Bovendien werd een jurist aangesteld om te onderzoeken of de faciliteiten nog wettelijk in orde zijn en al dan niet discriminerend. In 2018 werd een raming opgemaakt van de extra-kost die dit taalstelsel met zich meebrengt.
De stad zelf wenst echter verder op een taalhoffelijke manier met haar bewoners en externen om te gaan, tevens maximaal inspanningen te doen om, door middel van het

aanleren van de Nederlandse taal, haar bewoners maximaal te integreren in de lokale samenleving.

- **Ondersteuning Huis van het Nederlands**

Het huis van het Nederlands is geïntegreerd in het Agentschap Integratie en Inburgering van de Vlaamse Overheid. De lokale werking Ronse werd ondergebracht in de basisvoorziening De Botaniek. Mensen die Nederlands willen leren in Ronse konden in 2018 en kunnen verder in 2019 dan ook dicht bij huis terecht voor screening en doorverwijzing naar het taalaanbod NT2.

- **Project Babbelonië**

Dit project (praatgroepen) werd in 2018 verdergezet door 'Vorming plus', in opdracht van de stad. Het werd bij besluit van burgemeester en schepenen verlengd tot 2025. Aansluitend aan het project Babylonië werd een bijkomende praatgroep 'Taalcafé' opgericht, dat éénmaal per week samen komt.

- **Opstapcursussen Nederlands**

Er werden in 2018 geen opstapcursussen georganiseerd.

1.3.5. Bevorderen deelname van alle bevolkingsgroepen aan de samenleving

- **Specifieke toeleidingsacties i.k.v. de VT-pas.**
Het project werd verdergezet in 2018, zonder specifieke nieuwe acties. Eind 2018 werd een evaluatie gehouden, daar door de Vlaamse Overheid middelen moeten worden voorzien.
- **Inzet wijkbrugfiguren (overeenkomst samenlevingsopbouw Oost-Vlaanderen)**
In 2017 kwam er een nauwere samenwerking met de het project 'Wegwijzers' van de Vrolijke Kring, waarbij vrijwilligers mensen helpen bij het toetreden tot het hulpverlenings- en dienstverleningsaanbod (ruim bekeken: allerlei administratieve ondersteuning zoals moeilijk contact met belastingen, het begrijpen van een brief van de school....).
Het project met wijkbrugfiguren werd verdergezet in 2018 en wordt verder gezet in 2019. Momenteel werkt men aan het uitschrijven van het project 'Wegwijzers en klussers' samen met de Vrolijke Kring. Hiermee wordt ingegaan op een projectoproep van de Vlaamse Gemeenschap rond armoedebestrijding. Het project werd ingediend eind september 2018, de goedkeuring werd bekomen voor 3 jaar en de uitvoering is voorzien voor begin 2019.
- **Toeleiden van jongeren naar kunst en cultuur door o.a. jongerencoaches**
Sinds een achttal aantal jaren is in de stad een halftime jongerencoach en een vrijwilliger actief die werken rond overlast bij jongeren (Jores-project) en jongeren eveneens stimuleren naar positieve initiatieven in de stad.
Deze werking heeft zich in 2018 verdergezet. Ook voor 2019 wordt deze werking verder gezet.

1.4. Zorg voor het openbaar domein en een duurzame leefomgeving

1.4.1. Duurzaamheid

- Ondertekening burgemeesterconvenant
Het Burgemeestersconvenant (ze hoger) werd ondertekend in januari 2017. Het Duurzaam Energie- en klimaatactieplan werd goedgekeurd door de gemeenteraad op 2 juli 2018.

1.4.2. Proper stadsbeeld: goed onderhouden stadsgroen, aanpak graffiti en andere vandalenstreken, GAS, aandacht voor het gebruik van vandalismebestendige materialen, een 3-sporenbeleid m.b.t. graffiti optimaliseren.

Zie hoger.

Voor graffiti-bevuiling werd in 2017 als strategie ontwikkeld:

- preventie: mogelijkheid geboden om op een legale manier graffiti te spuiten (Van Hovestraat),
- daders proberen te vatten,
- graffiti zo snel mogelijk verwijderen, mits akkoord van de eigenaar.

Deze aanpak werd in 2018 aangehouden en wordt de komende jaren verder gezet.

1.4.3. Erosiebestrijding i.s.m. Provincie Oost-Vlaanderen

Dit project loopt sinds enkele jaren. Er zijn geen vermeldenswaardigheden voor 2018.

1.4.4. Waterbeheersing

- Aanleg 2 bufferbekkens op de Broeckebeek in samenwerking met de Provincie
Dit project zit niet meer in het takenpakket van de stad. De uitvoering wordt in 2020 voorzien door de Provincie.

1.4.5. Aanleg van publieke ruimte: kunst, recreatieve sportmogelijkheden, speelpleintjes...

In 2018 werd de Botaniek aangelegd, een groene buurttuin voor de wijk Prinsenkouter. Het geheel werd voorzien van een polyvalent speelveldje dat ook onder water kan worden gezet. Daarnaast is er op hetzelfde plein ook een verpozingsruimte met een grote cirkelvormige bank. Die werd opgebouwd om de ontmoeting te stimuleren, maar tegelijk ook kleine optredens mogelijk maakt.

Er werd in 2018 verder gewerkt aan het ontwerp van deel 2 van de stadstuin. Ook in die oefening wordt bijkomende speelruimte voorzien.

1.4.6. Uitvoeren masterplan Openbare Verlichting

Dit is een continu proces.

In 2018 werden, met het oog op het stelselmatig vervangen van oude, veel verbruikende openbare verlichtingstellen door nieuwe, duurzame LED verlichting, volgende dossiers goedgekeurd:

- Vervangen van 71 oude toestellen in de industriezone Klein Frankrijk

- Vervangen van 33 oude toestellen in een deel van de Elzelestraat en Elzeelsesteenweg
- Vervangen van 61 oude toestellen in de Zonnestraat
- Vervangen van 27 oude toestellen in De Vrijheid (Kleine Markt, Sint-Martensstraat, Begijnhofstraat, Cypriaan de Rorestraat, Schipstraat en Kaatsspelplein)
- Vervangen van de oude verlichting in Broeke (deel gewestweg) naar aanleiding van de geplande wegen- en rioleringswerken
- Plaatsen van een nieuwe verlichting langsheen het deel van de aan te leggen Massezstraat naar aanleiding van de geplande wegen- en rioleringswerken Napoleon Annicqstraat en Massezstraat
- Plaatsen van nieuwe LED verlichting langsheen de nieuw aan te leggen fietspaden stationsomgeving en Beekstraat-Drieborrebeek
- Plaatsen van nieuwe LED verlichting op de nieuw aan te leggen parking NMBS.

1.4.7. Verbeteren waterkwaliteit: uitvoering gebiedsdekkend Uitvoeringsplan (GUP)

- Plaatsing van IBA's
Dit zijn kleinschalige waterzuiveringsinstallaties in woningen, opgelegd door Vlaamse Overheid. IBA's met prioriteit 1 werden geplaatst in 2017 en ook in 2018, i.s.m. Farys.
- Uitvoering van diverse rioleringswerken (al dan niet gecombineerd met Aquafin)
De stad doet sinds enkele jaren keuringen van private rioleringen i.h.k.v. rioleringswerken. In 2018 werd dit verdergezet.

1.4.8. Het Speelweefselplan voorziet in een duidelijke visie m.b.t. de inrichting van de openbare ruimte, met aandacht voor het groene karakter van de stad, veilige verbindingen tussen places-of-interest, en het gebruik door diverse bevolkingsgroepen.

Zie hoger (project Stookt).

1.4.9. Vergroening wijk Prinskouter (Den Botaniek + De Lochting)

Zie hoger. Met de beplanting in het najaar van 2018 werd het project afgewerkt.

1.4.10. Waar mogelijk/wenselijk bij herinrichting van voetpad mogelijkheid bieden voor gevelgroen

Vooralsnog tekenden vier mensen in voor een geveltuin in het project De Vrijheid. Er zal en in het najaar hierover verder gecommuniceerd worden. Het geveltuinreglement heeft enigszins vertraging opgelopen omwille van de diverse adviezen die moesten worden verkregen bij de opmaak van het dossier. Het werd in het najaar van 2018 op de gemeenteraad geagendeerd.

1.5. Een veilige stad

1.5.1. Gemeenschapswachten (GW) verder ondersteunen en uitbouwen, betere aansluiting van taken bij de noden en problematiek van Ronse.

In 2018 werden terug acties “diefstal uit voertuigen “ georganiseerd met de Bin’s en ook fietsgraveringen gingen door tijdens activiteiten van de Bin’s. Voor 2019 is het de bedoeling om deze samenwerking verder te zetten en eventueel verder uit te breiden.

1.5.2. Een goede samenwerking en afstemming tussen de politiediensten, gemeentelijke en OCMW-diensten

Bij alle mogelijke overlegmomenten (rond overlast, radicalisering, sluikstorten, jongerenoverlast) wordt aandacht besteed aan een nauwe samenwerking tussen alle betrokken partners; elkaar leren kennen, weten wat ieders mogelijkheden en bevoegdheden zijn en zo te kunnen evolueren naar een integraal en geïntegreerd beleid. Deze filosofie werd verder gehanteerd in 2018 en wordt verder aangewend in 2019.

1.5.3. Zonaal veiligheidsplan verder uitvoeren en opvolgen (ZVP).

We verwijzen naar het vierjaarlijks politieplan waarin het beleid en de prioriteiten van de politiezone Ronse voor de periode 2014-2017 uitgetekend. Het ZVP streeft in de eerste plaats de veiligheid en leefbaarheid van de stad na. De duur van het ZVP werd door de bevoegde ministers verlengd tot 2019, om vanaf dan samen te lopen met de lokale bestuursperiode.

- Oprichten en uitwerken van een Lokaal Integrale Veiligheidscel (LIVC) in kader van Foreign Terrorist Fighters
In 2018 werd niet samen gekomen met het LIVC, er was nog geen enkele melding . De preventieambtenaar blijft wel het platvorm radicalisering Oost-Vlaanderen opvolgen. Er zijn nog geen nieuwe plannen voor 2019; verderzetting van het huidig beleid.

1.5.4. Preventiebeleid:

- Uitwerken van het strategisch veiligheids- en preventieplan
 - Het tot stand brengen, bevorderen en besturen van een lokaal geïntegreerd en integraal preventiebeleid
 - Het voorkomen, aan het licht brengen en verminderen van: inbraak , diefstal van en in auto’s, gauwdiefstal, fietsdiefstal, diefstal door middel van list, jongerengeweld, druggerelateerde maatschappelijke overlast, sociale overlast, racisme, discriminatie en extremisme
- Het verder ondersteunen van de buurtinformatienetwerken (BIN)
- Het verder ondersteunen en optimaliseren van het JORES project, met aandacht voor de ondersteuning van de ouders en de opvolging van de jongeren.
- Het lokaal drugoverleg Ronse versterken zodat verschillende partners uit diverse sectoren (preventie, repressie en hulpverlening) nog beter samenwerken. De Jeugddienst, i.s.m. het Lokaal Drugoverleg, zullen instaan voor de opmaak van een Lokaal Fuifcharter.
- Inzetten op burenbemiddeling i.h.k.v. overlast
Het geheel van deze basisopdrachten van de preventiedienst, omschreven in de doelstellingennota van 2017 werd in 2018 verdergezet.

Ook werd dit beleid in 2018 verder gezet. Op Binnenlandse Zaken is men de werking aan het herbekijken, maar het is nog niet duidelijk of dit reeds voor 2019 een wijziging zal inhouden.

1.5.5. Veiligheidscamera's :

In het kader van de opdracht "Uitbreiding camerabewaking met bijhorende randapparatuur" werd bestek nr. 2018/298 opgesteld.

Het college van burgemeester en schepenen keurde in zitting van 28 mei 2018 de lastvoorwaarden, de raming en de plaatsingsprocedure van deze opdracht goed, met name de vereenvoudigde onderhandelingsprocedure met voorafgaande bekendmaking. De levering en plaatsing werd gegund op 28 augustus 2018.

Het voorziene krediet diende verhoogd te worden bij de eerstvolgende budgetwijziging.

1.5.6. Noodplannen

In 2017 sloot Ronse zich ook aan bij BE-Alert en werd het ICMS-systeem (incident & crisis management system) geïntroduceerd. Beide systemen werden in een eerste noodplanningsoefening ook al eens getest.

Dit is nog steeds van toepassing. Sinds 2018 beschikken de burgemeester, ambtenaar noodplanning en communicatie ambtenaar over een Blue Light Mobile simkaart. Dit is een prioritaire simkaart, waardoor - in geval van een noodsituatie en als de normale zendmasten niet meer werken - toch nog gebeld kan worden via het Astrid netwerk van de Brandweer (Nadeel is dat niet gebeld kan worden via het goedkoop groepsabonnement van de Stad....).

1.6. Bijkomende doelstellingen

1.6.1. Project 'Kop Bruul'

Dit project voorziet in de aankoop van grond en gebouwen (voor afbraak) i.f.v. de aanleg van een bijkomende toegang naar het cultuurcentrum 'De Ververij'.

Het project strekt over een periode 2018-2019.

In 2018 werd 'Bruul 3' en 'Beekstraat 6' aangekocht met het oog op sloping.

De laatste aankoop (hoek Beekstraat-Bruul) is goedgekeurd op de gemeenteraad van september 2018.

Zo is de hele hoek Beekstraat-Bruul (tot aan appartementsgebouw) in eigendom van de stad.

Het sloopdossier wordt opgemaakt in 2019.

Het ontwerp-dossier wordt gerealiseerd in 2019.

Kredieten werden voorzien voor 2018 en 2019.

1.6.2. Project 'Schoonboeke'

Dit project voorziet in de aanleg van een gescheiden rioolstelsel in de straat.

Het voorontwerp werd in 2018 opgemaakt en wordt ingediend bij en goedgekeurd door de V.M.M..

In 2019 wordt het ontwerp voorzien. (Het ontwerp wordt voorgelegd aan de gemeenteraad van 1 juli 2019).

De start van de werken is voorzien in de tweede helft van 2019.

Kredieten werden voorzien voor 2019 en 2020.

1.6.3. Project Geraardsbergenstraat-Bareelstraat

Dit project voorziet in de volledige heraanleg van deze straten en in de aanleg van een gescheiden rioleringsstelsel.

Het voorontwerp zal gemaakt worden in 2019.

De vermoedelijke start van de werken is gepland in de 2^{de} helft van 2020.

Er dienen nog onteigeningen te worden voorzien.

1.6.4. Project Rode Mutsiaan

In 2018 werden een aantal gronden verworven in het kader van de realisatie van de rooilijn van de Rode Mutsiaan (ter uitvoering van de wegen- en rioleringswerken).

De resterende gronden worden verworven in 2019.

1.6.5. Project fietspaden Beekstraat-Savooistraat-Drieborrebeekstraat

In 2018 werden een aantal gronden aangekocht voor de realisatie van het fietspadenproject Beekstraat-Savooistraat-Drieborrebeek.

De resterende gronden worden verworven in 2019.

2. STRATEGISCHE DOELSTELLINGEN 'VRIJE TIJD'

2.1 Een ruim, toegankelijk en hedendaags vrijetijdsaanbod

2.1.1. De bibliotheek voorziet een open en laagdrempelige toegang tot informatie, kennis, cultuur en ontspanning voor elke burger.

We verwijzen naar de filosofie die werd uitgeschreven in 2017. Het beleid wordt in die zin verder gezet in 2018 en in 2019.

2.1.2. KAVA: verder inzetten op de afdeling beeldende kunst, doelgroepenwerking...

We verwijzen naar de filosofie, uitgeschreven in de doelstellingen van 2017 die voor de volgende jaren verder ontplooid zal worden.

Voor het geheel aan realisaties, continuïteit en doelstellingen werden gerealiseerd in 2018:

- Investering vaste muziekinstallaties in klassen Muziek en Woordkunst-Drama: geplaatst in juni en opgeleverd eind 2018;
- 3 mobiele muziekinstallaties voor gebruik in de lessen en extra-muros activiteiten;
- Beeldende en Audiovisuele Kunsten: opstarten 4^{de} Graad met Keramiek-lessen: aanschaffen materiaal Keramiek; realisatie in januari 2019; Keramiektafels (1800 €); 8 krukken + dossierkasten met overslag (1700 €)
- Mobiele headsets (X 10): producties Woordkunst-Drama/Muziek (5794 €);

- Ontwikkeling en Front-Development Artistiek Pedagogisch Project Academie;
- Uitbreiding en vernieuwing Blaasinstrumentarium: klarinet, 4 saxofoons (3139 €);
- Uitbreiding en vernieuwing Strijkinstrumentarium: 2 celli (1880 €) + 1 viool (325 €)
- Uitbreiding van slagwerkinstrumentarium: Marimba Vancore (2-de hands 1700€)
- Instrumentensets voor de Initiatiegraden (4 sets) (2100 €)

Hiertoe was geen begrotingswijziging nodig.

Met de ingang van het nieuwe Niveaudecreet werd op 1 september 2018 gestart met een nauwe samenwerking tussen de Kunstacademie en de Harmoniën/Fanfares en Koren van de Vlaamse Ardennen-streek.

De in het leven geroepen 'Alternatieve Leercontext' voorziet de mogelijkheid om het vak Groepsmusiceren Instrumentaal/Vocaal te volgen in bepaalde Amateurkunstengezelschappen die voldoen aan een toetsingsinstrument.

Alle 8-jarigen krijgen de kans om een onmiddellijk met een instrument te starten.

Nieuw zijn ook de optise 'Oude Muziek' en 'Muziek schrijven'.

Opstarten van de Vierde Graad Beeldende en Audiovisuele Kunsten met de Optie Schilderkunst, Tekenkunst, Keramiek en Projectatelier.

2.1.3. CC De Ververij en de cultuurdienst

- Kunst- en cultuuraanbod voor diverse doelgroepen zowel lokaal als bovenlokaal
 - Een programma met podiumkunsten, beeldende kunsten en kunst- en cultuurprojecten
 - Met aandacht voor kunst- en cultuureducatie en participatief sociaalartistiek werk
 - Zowel intramuros als extramuros: publieke ruimte in het algemeen en (aandachts)wijken in het bijzonder.

Ook in 2018 werd een zo gevarieerd mogelijk programma opgemaakt en aangeboden voor diverse doelgroepen (theater, comedy, Jazz, klassieke en pop-muziek...)

Gemiddeld werden er een 45tal voorstellingen aangeboden per seizoen.

Op vlak van beeldende kunsten op structureel niveau was Ronse opnieuw de enige actor in de regio Vlaamse Ardennen, die - zowel vanuit amateuristische, als van uit professionele invalshoek – een ruim aanbod tot stand bracht waarbij lokaal als bovenlokaal publiek werd aangetrokken naargelang het type tentoonstelling (gemiddelde een 8-tal tentoonstellingen per seizoen). Dit liep verder in 2018.

Er werd in 2018 verder ingezet op de betrokkenheid en educatie naar kinderen: podiumkunsten naar kinderen, met focus op het kleuter- en lager onderwijs.

Bij opgezette tentoonstellingen werd zoveel als mogelijk getracht om ook scholen aan te trekken en de leerlingen te gidsen in de gedachtewereld van kunstenaars.

- Blijvende samenwerking met de cultuurraad en de werkgroepen spelen op een projectmatige en complementaire wijze eveneens een rol van belang.
Ronse is één van de weinige kleine steden in Vlaanderen die sterk blijft samenwerken met de cultuurraad en waarbij de cultuurraad met haar werkgroepen ook een actieve rol blijft spelen naar het cultureel aanbod. Dit resulteerde in 2018 b.v.b. in de jaarlijkse gedichtendag, de organisatie van Vlaanderen Feest, het Ronsisch geklapt, het concert-WE

rond Cypriaan de Rore eind april 2018. Eind 2018 werd die samenwerking geëvalueerd in het licht van een nieuw op te richten adviesorgaan.

- De opmaak van een masterplan voor het bouwen van een multifunctionele ruimte voor podiumkunsten met bovenlokale uitstraling op de site De Ververij. Er zijn tot op heden geen concrete plannen gemaakt, wel losse gesprekken en eerste denkplantes. In het vooruitzicht van het meerjarenplan 2020-2025 diende dit verder geconcretiseerd te worden (concertruimte, afwerking site...).

2.1.4. De kunstacademie wil niet alleen een centrum van artistieke bedrijvigheid zijn voor de eigen leerlingen, maar ook voor de lokale bevolking: tentoonstellingen, optredens, evenementen... Daarnaast wilt KAVA de samenwerking met bestaande organisaties en initiatieven binnen de stad Ronse en de regio Vlaamse Ardennen verder uitbouwen en deze uitbreiden.

Zie hoger.

2.1.5. 't Rosco en de sportdienst

Ook in 2018 werd en wordt een zo gevarieerd mogelijk aanbod opgemaakt en aangeboden aan diverse doelgroepen. (kleuters, lagere- en secundaire school, volwassenen, senioren, specifieke doelgroepen -> andersvaliden, ECM,...). De doelstelling is steeds om zoveel mogelijk personen te motiveren om te bewegen door middel van een groot aanbod en dit in verschillende vormen (lessenreeksen, 1-malige evenementen, sportdagen,...).

De sportdienst probeert ook in te spelen op trends. Het aanbod wordt permanent geëvalueerd, aangepast waar nodig en regelmatig vernieuwd. Start to Fiertel voor senioren, Start to Bootcamp en Multimove zijn enkele mooie initiatieven hiervan uit 2017, die ook in 2018 en de komende jaren verder gezet worden.

Via subsidies van de Vlaamse Overheid in de sportdienst in 2017 kon men van start gaan met het project Bewegen op Verwijzing. Voor de regio Ronse – Kluisbergen zijn 2 beweegcoaches aangesteld. De beweegcoaches helpen patiënten met doorverwijzing van de huisarts, een actievere levensstijl uit te bouwen. Dit project wordt verder gezet de komende jaren.

De grote evenementen voor sport - Ronse Run, Sportgala en 'Doe-aan-sport Beurs' voor scholen, de jaarlijks de Veldlopen op de domeinen van KSO Glorieux en Da Vinci Campus voor alle leerlingen van de scholen van Ronse werden in 2018 behouden en worden voorzien in 2019. Ronse Run heeft nog groeipotentieel: er wordt gezocht naar een betere omkadering.

Er werden ook in 2018 diverse bijscholingen gegeven en algemene vergaderingen georganiseerd voor alle sportclubbestuurders.

In september 2019 opent het nieuw zwembad. Een voorstel om een nieuw en aantrekkelijk aanbod aan te bieden, wordt begin 2019 uitgewerkt. Hiertoe zal ook bijkomend materiaal aangekocht dienen te worden.

2.1.6. Bouw nieuw zwembad

Het project 'Bouw nieuw stedelijk zwembad' werd in 2017 toegewezen aan Bouwbedrijf Pellikaan.

In 2018 werden volgende stappen gezet m.b.t. de realisatie van het nieuw stedelijk zwembad:

- Aanvang grondwerken: maart 2018
- Uitvoering 2018-2019
- Streefdoel opening voor het publiek: eind 2019.

Er zijn kredieten voorzien voor 2018-2019 en 2020.

2.1.7. De verschillende wandel- en fietsroutes die ontwikkeld worden in Ronse en omgeving zijn ook voor de lokale inwoner een meerwaarde en dragen bij tot een ruim recreatief aanbod.

Met alle steden en gemeenten van de regio Vlaamse Ardennen werd als doelstelling vooropgesteld om van de Vlaamse Ardennen als wandelregio nummer 1 in Vlaanderen (onder de koepel Toerisme Oost-Vlaanderen) uit te werken tegen 2020.

Na uittekening van de wandelnetwerken in 2017 zal in samenwerking met Toerisme Vlaamse Ardennen een digitaal wandelplatform ontwikkeld worden. De voorbereidingen zijn reeds gestart in 2018, de concrete realisatie is voorzien in 2019.

Het project 'Dag van de Trage Weg' blijft verder doorgaan. De bedoeling is om de lokale bevolking, maar ook toeristen, kennis te laten maken met deze wandelwegen en dit onder begeleiding van een natuurgids. Jaarlijks wordt hiervoor een brochure 'Op stap met de gids' opgemaakt, waarin die wandeling ook is opgenomen, samen met diverse andere themawandelingen (Muziekboswandeling, Art Deco, Bois Joly, Villa Carpentier....).

Voor de fietsroutes blijft het ruim aanbod in Ronse - de Hermes route en tal van routes in de regio - behouden. In 2018 werd in samenwerking met een private partner een e-bike route ontwikkeld op basis van de knooppunten.

2.1.8. Bevorderen van deelname aan het vrijetijdsaanbod

- De VT-pas
Die VT-pas bleef ook bestaan voor 2018 en wordt verder gezet in 2019. Deze pas geldt zowel voor cultuur, voor sport als voor jeugd. Met deze pas probeert het bestuur zowel de cultuurliefhebber als mensen in armoede te betrekken bij de vrijetijdsinitiatieven. De subsidiëring zal vanaf 2020 dalen (van 9.000 naar 7.100 euro). Nieuwe opties dienen eventueel te worden overwogen.
- Instappen in UIT-pas Vlaanderen onderzoeken
De voorwaarden om in het systeem te stappen blijven te complex om hier momenteel in mee te kunnen gaan. Men vreest dat een gemeente-overschrijdende samenwerking (netwerk) een stijging van uitgaven met zich zou meebrengen. Voorlopig wordt hier niet ingestapt.

2.1.9. Brede school: samenwerking verenigingen en scholen

De bedoeling is dat de stad scholen aanzet om hun schoolgebouwen open te zetten voor vrijetijdsinvulling en sport na schooltijd, in het WE en tijdens vakanties. Ook in 2018 zijn hiertoe geen initiatieven genomen; er wordt vastgesteld dat scholen daar niet voor open staan (enkel voor sportzalen en dan nog mits bemiddeling van de sportdienst).

2.1.10. De Jeugddienst voorziet i.s.m. Lejo vzw in de uitbouw van een divers en toegankelijk vrijetijdsaanbod, met bijzondere aandacht voor maatschappelijk kwetsbare jongeren.

Binnen de convenant met de stad, voorziet vzw Lejo vzw in een divers aanbod naar vnl. maatschappelijk kwetsbare jongeren. Op woensdagnamiddag is er een aanbod naar 12-15 jarigen uit de wijken en uit de instellingen Bijzondere Jeugdzorg. Daarnaast is er op woensdagnamiddag een specifiek aanbod naar meisjes. Op vrijdag is er een aanbod naar de 16+ uit de wijken en uit de instellingen Bijzondere Jeugdzorg. In de zomer wordt op 3 locaties voorzien in een Buurtspeelpleinwerking.

Dit project werd verder gezet in 2018 en wordt verder gezet in 2019, zonder specifiek nieuwe initiatieven.

2.1.11. Uitwerken van een volwaardig Evenementenbeleid

Ook voor 2018 kan een rijk gevulde evenementenkalender voorgelegd worden. De klassieke zaken zijn de wederkerende evenementen zoals Bommels, Fiertel, zomer –en winterkermis en kerstmarkt, welke integraal georganiseerd worden door de dienst evenementen. Voor de Bommelsfeesten gebeurt dit in samenwerking met de Raad der Bommels; voor de Fiertelommegang in samenspraak met het Fiertelcomité. Aan andere evenementen verleent de stad Ronse logistieke steun of wordt er op een andere manier samengewerkt.

Chronologisch betekende dit voor Ronse volgende activiteiten voor 2018:

BOMMELSFEESTEN	6 – 7 - 8 januari
GEDICHTENDAG	25 januari
SPORTGALA	27 januari
RONDE VAN VLAANDEREN	1 april
BUITENSPEELDAG	18 april
WAK	27 april tot 6 mei
ZOMERKERMIS	26 mei tot 4 juni
FIERTELOMMEGANG	27 mei
BRADERIE	4 juni
WK VOETBAL	14 juni tot 15 juli
BRUULCONCERT	29 juni
SIERK MASJIEK	30 juni
VLAANDEREN FEEST	11 juli
BRUULCONCERT	13 juli
BRUULCONCERT	20 juli
RONSE OPSCENE	24 - 25 augustus
BEVRIJDINGSFEESTEN	1 september
MONTMARTRE FEESTEN	8 september
SEPTEMBERFEESTEN	8 en 9 september

OPEN MONUMENTENDAG	9 september
RONSE RUN	16 september
HOTONDCROSS	oktober
DAG & NACHT VAN DE JEUGDBEWEGING	19 oktober
WINTERKERMIS	27 oktober – 4 november
KUNSTENDAG VOOR KINDEREN	18 november
GROTE PRIJS TEKENKUNST	16 december – 14 januari 2019
KERSTMARKT – RONSE WINTERLICHT	14 - 15 - 16 december

Voor 2019 is er reeds volgende planning gemaakt:

BOMMELSFEESTEN	5 - 6 - 7 januari
GEDICHTENDAG	31 januari
SPORTGALA	... januari
PICTURALE	9 maart – 7 april
RONDE VAN VLAANDEREN	7 april
BUITENSPEELDAG	24 april
CYPRIAAN DE RORE	28 april
WAK	10 – 19 mei
ZOMERKERMIS	15 juni tot 24 juni
FIERTELOMMEGANG	16 juni
BRADERIE	24 juni
BRUULCONCERT	... juni
SIERK MASJIEK	29 juni
VLAANDEREN FEEST	11 juli
BRUULCONCERT	... juli
BRUULCONCERT	... juli
RONSE OPSCENE	23 - 24 augustus
BEVRIJDINGSFEESTEN	31 augustus (?)
SEPTEMBERFEESTEN	7 en 8 september
OPEN MONUMENTENDAG	8 september
RONSE RUN	15 september (?)
TEXTIELFESTIVAL	september – oktober
HOTONDCROSS	oktober
DAG & NACHT VAN DE JEUGDBEWEGING	18 oktober
WINTERKERMIS	26 oktober – 3 november
KUNSTENDAG VOOR KINDEREN	17 november
GROTE PRIJS TEKENKUNST	15 december – 13 januari
KERSTMARKT – RONSE WINTERLICHT	20 - 21 - 22 december (?)

De dienst evenementen voorziet geen aanvraag tot bijkomende kredieten voor 2018 en 2019 voor de realisatie van haar vooropgesteld programma.

2.1.12. Het ondersteunen van verenigingen, buurtinitiatieven en vrijwilligerswerk

Verenigingen kregen ook in 2018 verder de kans om voor hun projecten subsidies te bekomen en logistieke middelen aan goedkope tarief te kunnen huren, dit in nauwe samenwerking met de cultuurraad. Wordt ook in 2019 verder gezet.

2.1.13. Nieuw erkenning- en subsidiereglement voor alle doelgroepen over alle sectoren heen: mogelijkheden onderzoeken

Niet gerealiseerd in 2018. Dient herbekeken te worden: is de doelstelling haalbaar?

2.1.14. Ondersteuning van verenigingen en adviesraden op financieel vlak (via een uniform erkennings- en subsidiereglement), logistiek, informatief, educatief...

Dit is een continu proces.

2.1.15. Ter beschikking stellen van gebouwen waar mogelijk

Dit is een continu proces, aan een voordelig tarief waar dit mogelijk is.

2.1.16 De Jeugddienst voorziet in activiteiten om de jongerenverenigingen in de kijker te zetten: o.a. Dag en Nacht van de Jeugdvereniging, Dag van de Vrijwilliger.

Ook in 2018 organiseerde de Jeugddienst i.s.m de Jeugdraad de Dag en Nacht van de Jeugdbeweging: één volle dag waarin de leden en leiding van de jeugdbewegingen in de watten worden gelegd: 's morgens een ontbijt in een stadspark, 's namiddags een pannenkoek, daarna een kidsfuif voor jongsten en tot slot de Nacht – een jongerenfuif. Op de Dag van de vrijwilliger worden de vrijwilligers binnen de eigen werkingen, alsook binnen de jeugdverenigingen, verrast met een kleine attentie (bedankingskaartje, etentje). Deze actie loopt zonder grote en/of nieuwe investeringen door in 2019.

2.1.17 Via aangepaste subsidies stimuleert de Jeugddienst jongeren om een 'kadervorming' te volgen i.h.k.v. participatie in hun (eigen) vrije tijd.

Jongeren die de kadervorming volgen, kunnen op een tegemoetkoming rekenen. Op deze wijze wordt de drempel verlaagd, en de kwaliteit van de vrijwilligers binnen de eigen en andere vrijwilligerswerkingen verhoogd. In 2018 werden 48 tegemoetkomingen toegekend (dit is ongeveer gelijk met de vorige jaren).

Het budget is toereikend om de tegemoetkomingen ook in 2019 te garanderen.

2.1.18 De Jeugddienst voorziet i.s.m. Lejo Ronse in een traject 'kadervorming' met aangepaste opleidingen, waarbij activering en participatie voorop staan, met bijzondere aandacht voor kwetsbare jongeren.

In 2018 werd de benaming 'Travac' veranderd naar 'Wijswerk'. In samenwerking met de VDAB, Kopa, vzw Lejo en samenlevingsopbouw wordt thans voorzien in middelen voor één voltijdsmedewerker, toegewezen aan de vzw Lejo om actief te zoeken naar jongeren die moeilijk bereikbaar zijn voor de arbeidsmarkt. De hele voorbereiding werd in 2018 gedaan teneinde in 2019 van start te kunnen gaan (Input Welzijn).

Daarnaast organiseert de Jeugddienst i.s.m. Lejo vzw een vorming Animator in het jeugdwerk, sinds 2016 ook te Ronse– in het kader van drempelverlaging naar maatschappelijk kwetsbare jongeren. Ook hier wordt de subsidie gebruikt om de financiële instap voor de deelnemers zo laag mogelijk te houden.

Het budget is toereikend om de tegemoetkomingen ook in 2019 te garanderen (Input Jeugddienst).

2.1.19. Het culturele aanbod stimuleren en verrijken door het leveren van een eigen specifieke bijdrage met een regionale uitstraling

- De Rorefestival :
Er werd geopteerd voor 3-jarige cyclussen met grote focussen in 2018 en 2021.
I.s.m. de cultuurraad werd geprobeerd om de figuur Cypriaan De Rore uitstraling te laten geven op regionaal en bovenregionaal niveau.
Er werd een externe subsidiëring bekomen van 9.300 euro.
Er zijn bedenkingen bij de eerder lage opkomst. Een vrijdagavond blijkt moeilijk.
Er werd reeds besproken om kleinschaliger het festival te organiseren en netwerken te verkennen in Henegouwen en Nord Pas De Calais.
- Grote Prijs voor de tekenkunst :
De grote focus lag in het najaar van 2018 met de 50^e editie van de 'Grote Prijs'.
Intussen bleef de stad en het CC een blijvende aandacht stimuleren voor hedendaagse tekenkunst.
Er werd gezocht naar een samenstelling van jury van een hoger niveau en dit lukte ook (Filip Van Cauteren SMAK, Mark Manders, Rinus Vandeveld, ...).
Er werd een groei vastgesteld in kwantiteit, maar ook in kwaliteit. De wedstrijd kreeg nog verder een grotere faam en bredere uitstraling, zelfs een stukje internationaal.
- Tweejaarlijkse textielfestival i.s.m. Toerisme en TIO3
Dit tweejaarlijks festival werd voorzien het laatste weekend van september i.s.m. de dienst toerisme en TIO3.
- Spraakmakende tentoonstellingen/voorstellingen of concerten : jazz event, tentoonstellingen met bekende kunstenaars...
In 2018 werden deze activiteiten verder gezet (zie hoger).
Focus lag voor 2018 op de hedendaagse tekenkunst.
- Street Art
Geen nieuw initiatief in 2018.
Voor de bijdragen vanuit de sportdienst en sociale dienst verwijzen we naar punt 1.3.3..
- Picturale
Dit tweejaarlijks illustratorenfestival had plaats in 2017 en zal ook in 2019 plaatsvinden i.s.m. de 'Werkgroep Picturale'. (Dit is min of meer een vorm van Street Art).
- Kunstacademie:

Binnen de Kunstacademie is er reeds een traditie van samenwerking tussen de verschillende studierichtingen. Heel wat scholen zijn vragende partij voor ondersteuning op het vlak van kunst- en cultuureducatie door artistieke professionals.

KAVA wil binnen de artistieke opleiding ook de mogelijkheden tot het verwerven van attitudes en sociale vaardigheden verder uitbouwen.

Voor het geheel van KAVA verwijzen naar de filosofie, uitgeschreven in de doelstellingen van 2017 die voor de volgende jaren verder ontplooid zullen worden. De realisaties voor 2018, alsook de prospecties voor 2019 samen met het investeringsprogramma voor dat jaar, zijn vervat in punt 2.2.2..

2.1.20. Zoveel mogelijk inwoners stimuleren door sporten en gezonde lichaamsbeweging door het voeren van een complementair sportbeleid

- Via een ruim en toegankelijk sportaanbod - met aandacht voor niet-georganiseerde sporters, niet-sporters en maatschappelijk kwetsbaren – er voor zorgen dat zoveel mogelijk mensen gaan sporten en bewegen met aandacht voor het gezondheidsaspect.
- Er wordt een sportaanbod verzorgd naar verschillende doelgroepen toe:
 - Senioren (Gym, Sport en Spel, Aerobic, Aquagym, Seniorensportdagen)
 - Kleuters, kinderen en tieners (Sportacademie, Multimove, SNS, Zwemlessen, Ropeskipping, Breakdance, Parkour, Sportkampen...)
 - Volwassenen (Aquagym, Yoga, Ladymove, Start to...)
 - Personen met een handicap (Everybody Moves)
 - Maatschappelijk kwetsbare groepen (Buurtsport, Street Action, Pleinsport, Sportdagen Grijkoort, De Vrolijke Kring, taalsportkampen, Buurtgerichte sportactiviteiten...)
 - Individuele, niet-georganiseerde of informele sporters (Start to run, Ronse Run, Streetworkout, Sportinfo, Kidsgids)
 - Bekend maken van sportaanbod door jongerencoaches
 - Samenwerking met Logo Gezond +

Het volledig sportaanbod zal ook in 2018 gerealiseerd zijn, behalve de Ropeskipping, dat overgenomen werd door een privaat initiatief.

Het is ook de intentie om dit pakket in 2019 verder te zetten.

De sportdienst startte in 2017 bovendien ook met sportlessen voor mensen met kanker. Deze lessen waren in eerste instantie gestart vanuit de 'Stichting tegen kanker'. Toen er vernomen werd dat dit vanuit de stichting zou stopgezet worden, heeft de sportdienst dit op zich genomen. De naam voor deze lessen 'Rekanto' werd behouden. Er wordt een mix van bewegings- en relaxatieoefeningen aangeboden. In 2018 werd dit verder gezet, in 2019 wordt het ook voorzien.

Op voorstel van de nieuwe atletiek RAT is er de vraag naar het plaatsen van een verspringbak op de sportsite, buiten. Dit zou op een bedrag van 10.000-15.000 euro berekend zijn, afhankelijk of men dit zelf kan doen of het project uitbesteed moet worden.

Tevens wordt begin 2019 bekeken welk materiaal er nog noodzakelijk is voor de exploitatie van het nieuw zwembad, dit in relatie tot het AGB-SCO en met een eventuele herstructurering binnen de toekomstige sportdienst in het vooruitzicht.

2.1.21. Behoud van een hoogstaand vrijetijdsaanbod voor kinderen en jongeren

- **Sierk Masjiek**
Jaarlijks organiseert de Jeugddienst Sierk Masjiek, een familiale namiddag in het kader van straatanimatie en –theater in de Stadstuin. In 2018 is de 6^{de} editie van Sierk Masjiek doorgegaan. Tijdens de namiddag werd een ruim, divers en (boven-)lokaal publiek bereikt. In 2019 kunnen we met een vergelijkbaar budget dit evenement opnieuw organiseren.
- **Familievoorstellingen, jaarlijkse kinderkunstendag, schoolvoorstellingen, kunsteducatieve tentoonstellingen, voorleesuurtsjes, auteurslezingen, Jeugdboekenweek...**
Dit werd en wordt verder gezet in 2018-2019, ook onder de vorm van workshops (met input van de bibliotheek en cultuurdienst).
- **Voorleesuurtsjes, auteurslezingen, jeugdboekenmaand**
Twee maal per maand lezen vrijwilligers in de bib voor aan kinderen van 4 – 9 jaar. In 2017 werd de communicatie voor het voorlezen volledig vernieuwd: ontwerp van voorleesstickertjes en affiches met een herkenbaar logo voor het voorlezen. De voorleesstickers worden rechtstreeks verdeeld aan alle klassen. Er werden ook spaarkaartjes ontwikkeld. Onder meer dankzij deze inspanningen is er een stijging merkbaar in het aantal kinderen dat deelneemt aan de voorleesuurtsjes. Dit project wordt verder gezet.
- **Buitenspeeldag**
De Stad Ronse neemt jaarlijks deel aan de Vlaamse Buitenspeeldag-actie. De Jeugddienst organiseert op de Grote Markt een ruim spelaanbod voor de jeugd van Ronse. In 2018 werd dit i.s.m. Tsjakka gedaan.
Het budget is toereikend om de organisatie ook in 2019 te garanderen.
- **Cultuurvoorstellingen voor jongeren (voornamelijk optredens)**
In 2018 werd en in 2019 wordt verder ingezet op popmuziek en comedy dat jonge mensen aantrekt.
- **Aandacht voor de speelpleintjes (te vernieuwen + uitbreiden)**
De Jeugddienst voorziet jaarlijks een budget voor het onderhoud en de inspectie van de speelpleintjes. Daarnaast is de jeugddienst – via het speelweefselplan – betrokken bij de inrichting van nieuwe speelplekken. In 2018 werd het budget opgetrokken om naast de vele onderhoudswerken ook te starten met het vernieuwen van de bestaande speelplekken en –toestellen. Zo werd een vernieuwing van de toestellen op het skatepark gerealiseerd. In 2019 wordt dit budget behouden om verdere vernieuwingen door te kunnen voeren.
- **Events voor jongeren, jongvolwassenen... over domeinen heen**
In 2018 zijn – behalve de traditionele Sierk Masjiek – geen nieuwe initiatieven gerealiseerd, welke onder de noemer ‘...over domeinen heen’ kunnen worden toegewezen.
- **Gezinsvriendelijke toeristische producten ontwikkelen, bv. ‘Rosalie is jarig’**
Specifiek voor 2017 werd het ‘t Creepy Cryptespel’ ontwikkeld voor kinderen vanaf 8 jaar. In 2018 werd het verder gepromoot. Bedoeling is hen op hun niveau interactief kennis te laten maken en kleine opdrachtjes te laten uitvoeren die verband houden met de crypte (tellen, tekenen, rebussen...), dit terwijl hun ouders op hun niveau de crypte kunnen bezoeken en uitleg kunnen krijgen van gids of met audiogids.

- Educatieve programma's aanbieden om kinderen te laten kennismaken met de stad en het erfgoed, bv. het pelgrimsspel in de Crypte.

In 2017 werd - in samenwerking met de dienst sport, cultuur, TIO3 en privépartners - een brochure ontwikkeld t.b.v. 'Schooluitstappen'.

Op de verschillende beurzen waaraan de dienst Toerisme deelnam (Lijst:....) wordt dit aanbod mede gepromoot. Ook via andere kanalen (website) wordt hierover bekendmaking gevoerd.

Dit project wordt verder gepromoot via diverse kanalen.

2.1.22. Het bestaande vrijetijdsaanbod beter op elkaar afstemmen

- Het ontwikkelen van een gemeentelijk vrijetijdsbeleid en een geïntegreerd vrijetijdsaanbod over de doelgroepen heen, waar mogelijk.

Geen actiepoint.

- Bij het uitwerken van dit vrijetijdsbeleid is het noodzakelijk de afweging te maken tussen enerzijds de nood aan (naschoolse) opvang en anderzijds de eigenheid van het vrijetijdsaanbod/de jongerenwerking.

Dit punt blijft actueel in de stuurgroep van de speelpleinwerking. 'Opvang' versus 'vrije tijd' alsook 'vrijwilligerswerk' en 'professioneel werk' blijft in die context een spanningsveld.

- Aanbieden van een volledig dagprogramma aan kinderen in de vakantieperiodes tegen een haalbare prijs. De Jeugdendienst voorziet i.s.m. Lejo Ronse in een laagdrempelig vrijetijdsaanbod in de zomervakantie, met bijzondere aandacht naar maatschappelijk kwetsbare kinderen en gezinnen.

Lejo vzw voorziet in een Buurtspeelpleinaanbod op drie locaties in Ronse tijdens de zomer. Het aanbod focust op speelkansen in de eigen wijken, met een aanbod in de namiddag.

- De bibliotheek vormt, mede dankzij haar ruime openingsuren en haar laagdrempelig karakter, een belangrijke schakel in de informatievoorziening binnen de stad, onder meer inzake het vrijetijdsaanbod van de stad.

Er zijn (vooralnog) in 2018 en 2019 geen ontwikkelingen gepland inzake de

ontwikkeling/eerdere denkplaatse van het uitbouwen van een loketfunctie vrije tijd in de bib.

2.2 De troeven van Ronse meer promoten en uitspelen samen met diverse toeristische actoren

2.2.1. Uitbouw van de Hoge Mote als onthaal- en belevingscentrum voor Ronse en de Vlaamse Ardennen in samenwerking met de dienst Erfgoed

Het 'Onthaal en belevingscentrum Hoge Mote' dat naast de onthaalfunctie ook verder uitgebouwd diende te worden als een belevingscentrum, gebaseerd op 4 pijlers: Vlaamse Ardennen/ Sint-Hermes - Fiertel – Vrijheid - historisch centrum/ Textiel/ en 'Ronse en de

toekomst' werd in 2018 volledig verbouwd en heringericht en werd op 9 september 2018 voor publiek geopend.

2.2.2. De dienst erfgoed zal in 2017 een substantiële bijdrage leveren tot de inhoudelijke invulling van het historische luik van het belevingscentrum Hoge Mote. Deze input zal bestaan uit het bijeenbrengen van teksten, documentatie, het brieven van de tekstschrijvers, het nalezen van hun teksten.

Dit werd gerealiseerd.

2.2.3. De crypte nog meer intensief gaan promoten en onderzoeken of de fysieke toegankelijkheid kan verbeterd worden.

In 2017 werd hiertoe een toegankelijk-onderzoek uitgevoerd door de VZW 'Inter'. In 2018 zijn hier voorlopig nog geen initiatieven gebeurd.

Cijfergegevens: nog niet beschikbaar voor 2018.

2.2.4. Verder uitbouwen van de intensieve samenwerking met lokale logiesverstrekkers, samenwerking optimaliseren met horeca en middenstand

Dit is reeds jaren een reguliere doelstelling. Er is ook in 2018 tweemaandelijks overleg met de logies van Ronse en we vieren we onze 10^{de} verjaardag.

2.2.5. Via het Adlib-systeem dat door de Provincie Oost-Vlaanderen ter beschikking gesteld wordt, zal verder gewerkt worden aan de inventarisatie van MUST-Wonen. Dit zal drie jaar in beslag nemen (2016-2017-2018), los van bijkomende opdrachten

Deze inventarisatiewerken werden in 2018 verder gezet.

In het voorjaar 2018 werd echter overgeschakeld naar de nieuwe beeldbank van Erfgoed Vlaamse Ardennen, zodat men daar nu verder in werkt. Er wordt onderzocht hoe we de 1.500 stukken die inmiddels in Adlib ingevoerd werden, kunnen overzetten in de beeldbank van EVA.

Allerlei projecten en interne en externe vragen, waarvan het congres 'Walking with Saints' en de herinrichting van de Hoge Mote het meest in de kijker kwamen, maakten echter dat er vertraging ontstond.

Het werk wordt dus nog verder gezet in 2019.

De verhuis van het stadsarchief naar de Politiekegevangenestraat, die voor 2019 gepland staat zal opnieuw een vertragend effect hebben, evenals een geplande herinrichting van het Textielmuseum die op ons afkomt.

2.2.6. Inzetten op creatieve en marktgerichte productontwikkeling bijvoorbeeld De Smaakkaart, Creepy Crypte spel...

In 2018 zijn geen nieuwe toeristische producten ontwikkeld. De focus werd gelegd op de promotie van de bestaande toeristische producten.

2.2.7. Bovenlokale promotie voeren rond 3 pijlers: natuur en

landschapsbeleving, Sint-Hermes en Textiel.

Dit behoort tot de reguliere werking

In 2016 werd gestart met een samenwerkingsovereenkomst afgesloten met Press and Promotion, een ex-freelance journaliste, met de bedoeling - via haar netwerken - alle interessante informatie en troeven van Ronse ook bovenlokaal te verspreiden. Ook in 2018 werd het project herhaald.

Naast deze samenwerking werd in 2017 ook een facebook-pagina in werking gesteld die in 2018 alsmat intensiever bijgewerkt wordt.

2.2.8. Geïntegreerde visie ontwikkelen voor het Must afdeling wonen en werken

Eind 2017 (Gemeenteraadsbeslissing van 17 december 2017) werd het pand Bovijn aangekocht door de stad. Dit brengt extra opportuniteiten voor de uitbouw van het toeristisch centrum. .

In 2018 werd een eerste aanzet tot visie-ontwikkeling gerealiseerd. De ambitie is om te komen tot een laagdrempelig en ruim toegankelijk textielmuseum, waarbij de troef van het museum – het machinepark in werking- verder ontwikkeld moet worden naast het sociaal en culturele aspect van Ronse als textielstad.

2.3 Verder aandacht voor lokale tradities, gebruiken en erfgoed

2.3.1. UNESCO-dossier Fiertelommegang

- Een werkgroep laat zich verder in met de inhoudelijke invulling van een UNESCO-dossier betreffende de Fiertelommegang. Een inventaris en een timing voor 2017-2019 werd uitgewerkt.

Het internationaal wetenschappelijk congres 'Walking with Saints', dat van 24 tot 26 mei 2018 doorging in Ronse, werd uiteindelijk een succes. Dit colloquium ging door in een partnerschap tussen het Stadsbestuur van Ronse en de daarvoor opgerichte werkgroep, Kadoc-KULeuven en TIO³. Veertig academici van over de ganse wereld kwamen er bijeen om, vertrekkend vanuit de Fiertelommegang, te reflecteren over het omgaan in alle mogelijke culturen en religies, de gevolgen er van voor lokale gemeenschappen en de invloed hiervan op en van het landschap. In totaal waren er een 120 inschrijvingen. De lezingen, die van een ongezien hoog niveau waren, zorgden er niet alleen voor dat de organisatoren een beter beeld kregen van wat een wereldwijd fenomeen is, de uitwisseling van kennis en ervaring tussen de wetenschappers onderling was eveneens opvallend groot. Het congres ging door in een aangename sfeer, waarbij de meeste deelnemers verrast werden door al het moois dat onze stad te bieden heeft. Zij konden o. m. een bezoek brengen aan onze vermaarde romaanse crypte. Een aantal onder hen nam op zondag 27 mei ook deel aan de Fiertelommegang zelf, om hun inzichten via persoonlijke ervaring nog verder te verdiepen. Dit congres werd georganiseerd om een internationaal forum te ontwikkelen, dat later aangewend kan worden om de Fiertelommegang door Unesco te laten erkennen tot immaterieel cultureel erfgoed.

Inmiddels werd een overeenkomst voor drie jaar afgesloten met het Erfgoedbureau: Erfgoed en Innovatie vzw, opvolger van Ename Expertisecentrum, met het doel in 2017-2018 een erfgoedatlas op te maken rond het Fiertellandschap. Dit is afgelopen in oktober 2018.

In november 2018 werd een delegatie van het Stadsbestuur, de organiserende comités rond de Fiertel en de voorzitter van de werkgroep 'Fiertel-Unesco' ontvangen op de Belgische Ambassade bij de Heilige Stoel, om een principiële verklaring af te leggen rond samenwerking m. b. t. de figuur van Sint-Hermes.

Voorzien voor 2019-2020:

- het voorbereiden van het UNESCO-dossier i. s. m. het Erfgoedbureau. Daartoe werd de werkgroep eind 2018-begin 2019 uitgebreid met afgevaardigden van de drie organiserende comité's rond de Fiertel
- het bestendigen van de internationale context van dit dossier, zijnde op korte termijn de realisatie van de gerestaureerde funeraire inscriptie van Sint-Hermes in de catacombe van Rome
- het versterken van de banden met de Unesco-commissie Vlaanderen, via contacten met haar voorzitter, prof. dr. em. Marc Vervenne (KULeuven).

2.3.2. Erfgoedcentrum

Er wordt verder gewerkt aan de herlokalisatie van het Erfgoedcentrum naar de Politiekegevangenenstraat 14. Een aantal inrichtingswerken dient er nog te worden uitgevoerd. In 2017 werd een lijst opgesteld van de uit te voeren werken die in het nieuwe gebouw dienen uitgevoerd te worden alvorens het operationeel kan worden.

Deze lijst is momenteel in uitvoering. Een verhuis van het stadsarchief van de kasteelstraat naar het nieuwe gebouw in de Politiekegevangenenstraat zal waarschijnlijk in 2019-2020 doorgaan.

2.3.3. Verdere deelname aan de Interlokale Vereniging Erfgoed Vlaamse Ardennen met het oog op het instappen in een Erfgoedconvenant Vlaamse Ardennen.

Midden 2018 werd de beeldbank van EVA opgestart. De erfgoeddienst van Ronse – momenteel bezig met de inventarisatie van de Stedelijke Musea – geeft op quasi dagelijkse basis input in deze databank. Dat zal de komende jaren zo blijven doorgaan, gebeurlijk vanuit het stadsarchief.

Het blijft de ambitie van Ronse om op te gaan in een erfgoedcel Vlaamse Ardennen, en om daartoe een erfgoedconvenant af te sluiten met de Vlaamse Gemeenschap. Om het dossier voor te bereiden werden twee halftijdse werkrachten aangeworven. Het is de bedoeling om in 2018-2019 de nodige gegevens te verzamelen, om een aanvraagdossier in te dienen in 2020.

2.3.4. Mogelijke kunstprojecten die aansluiten op lokale roots zoals

Outsiderskunst (Sint-Hermes patroonheilige van geesteszieken...)

De erfgoeddienst werkte in 2018 inhoudelijk en substantieel mee aan de invulling van de Hoge Mote als regionaal bezoekerscentrum.

3.4. Verdere uitbouw sterke bibliotheekwerking in een hedendaagse infrastructuur

Het geheel aan onderstaande doelstellingen van de bibliotheek werd in 2017 ruim omschreven en wordt in 2018 en 2019 verder gerealiseerd.

- De bib geeft open en laagdrempelige toegang tot een uitgebreide en kwalitatieve bibliotheekcollectie en zet sterk in op het ondersteunen van gebruikers in het zoeken naar relevante en betrouwbare informatie en het bevorderen van de informatiegeletterdheid.
- In de manier waarop de bibliotheek haar collecties presenteert, nodigt de bib uit tot ontdekken en inspireren. De bibliotheek van Ronse zet in op een aantrekkelijke, dynamische en duidelijke plaatsing van de collectie.
- De bib evolueert mee met nieuwe digitale mogelijkheden en zet in op het verkleinen van de digitale kloof.
- De bib zet blijvend in op het bevorderen van het leesplezier bij jong en oud.
- De bib levert blijvende inspanningen voor leesbevordering bij kinderen via een sterke scholenwerking.
- Door een uitgebreide activiteiten- en doelgroepenwerking leren meer inwoners de bib kennen en wordt de band met de leners sterker.
- Verdere uitbouw van de educatieve rol van de bib, in samenwerking met andere partners.
- De bibliotheek zet in op een professionele bibliotheekwerking in een hedendaagse en klantvriendelijke infrastructuur:

- Door de invoering van RFID (zelfuitleen)
- Uitwerken van een visie op de modernisering en herinrichting van het bibliotheekgebouw.

Voorstel wijziging doelstelling:

Uitwerken van een ontwerp voor de modernisering en herinrichting van de bibliotheek.

- Bij herinrichting wordt aandacht besteed aan de toegankelijkheid.
- De burgers kennen de werking en activiteiten van de bib. De bib voert een sterke communicatie via verschillende kanalen.

2.4 Aangenaam winkelen

2.4.1. Stimuleren van activiteiten door handelaars in de winkelstraten

Jaarlijks wordt een budget voorzien van 15.000€ voor het Middenstandscontact. Dit budget wordt gebruikt voor de organisatie van evenementen door de middenstandsvereniging Unie der handelaars en Unizo. Deze evenementen moeten de handelskern versterken. Een aantal activiteiten die jaarlijks worden georganiseerd, ook in 2018 en 2019:

- nieuwjaarsreceptie
- modeshow
- braderie
- smakelijk shoppen

2.4.2. Ondersteunen van de lokale handelaars

- **Cadeaucheques**
De cadeaucheque is te koop bij 3 verkooppunten in het centrum en bij de toeristische dienst. De administratie (opmaak en drukken van de cadeaucheques, terugbetalen van omgeruilde cadeaucheques aan handelaars en promotie) is gecentraliseerd bij de Unie der Handelaars. Momenteel nemen een 60-tal handelaars deel aan de cadeaucheques. Elk jaar worden ongeveer 2000 cadeaucheques verkocht.
- **Digitale klantenkaart**
Eind 2017 had de stad, de Unie der handelaars en UNIZO beslist om de Citie klantenkaart te ondersteunen. 60 handelaars in het centrum namen deel aan Citie. In 2018 werd Citie overgenomen door Joyn. Andere spelregels en voorwaarden hebben ertoe geleid dat er tot op vandaag nog slechts 30 handelaars deelnemen. De stad heeft dan ook beslist om deze klantenkaart voorlopig niet actief mee te promoten. De stad wacht andere initiatieven af nieuwe voorstellen van Joyn af om de digitale klantenkaart opnieuw te ondersteunen.
- **Inzetten op 2 markten per week**
Twee marktdagen per week is vrij uniek in België. Waarom er twee marktdagen zijn en hoe lang al, is moeilijk te achterhalen. Zeker tot 1850 was er enkel de woensdagmarkt (de middeleeuwse markt, bekend vanaf 1240). In 1949 wordt in geschriften melding gemaakt van twee markten. In de "Renaix Industriel et Commercial" van 1914 wordt geschreven over een woensdagmarkt waar ook dieren verkocht werden. Op de zaterdagmarkt verkochten de handelaars enkel groenten en fruit.
Op de huidige woensdagmarkt in Ronse staan 39 abonnees, op de zaterdagmarkt zijn dit er 50.
Dit jaar werd er voor het eerst een Dag van de Markt georganiseerd op 30 juni 2018 en werd hieraan een actie gekoppeld. Marktbezoekers konden bij markthandelaars telkens 4 verschillende stempels verzamelen op hun spaarkaart. Uit de volle spaarkaarten werden 100 winnaars geloot die elke een waardebon kregen van 10€.

2.4.3. Wifi in het commercieel centrum

Het bestek "WIFI in stadscentrum" werd goedgekeurd maar wordt pas gepubliceerd na het indienen van het subsidiedossier bij Europa. Na eventueel binnenhalen van die subsidie wordt het bestek gepubliceerd. In de loop van 2019 verwacht de stad Ronse nieuws of het project wordt goedgekeurd.

2.4.4. Verfraaiing van het commercieel centrum

Stadsbestuur Ronse
Grote Markt 12
9600 Ronse
NIS-code: 45041

Doelstellingenrealisatie

Alg.directeur: Linda Vandekerkhove
Fin. directeur: Jurgen Soetens

- **Subsidie voor gevelrenovatie**
Sinds 1 januari 2018 kunnen eigenaars/handelaars in het afgebakend commercieel centrum tijdelijk een verhoogde subsidie bekomen wanneer de gevel wordt gerenoveerd. De stad en het Agentschap Ondernemen betalen elk 30% van de kost terug met een max. van 5.000€. Deze subsidie geldt zowel voor nieuwe als bestaande handelszaken. Momenteel zijn 7 dossiers in behandeling.
- **Bebloemingsreglement**
De stad wenst de straat aangenamer te maken door meer groen te voorzien in de straten. Daarom werd in 2017 een subsidiereglement goedgekeurd voor de aankoop van bloembakken. De bewoners/handelaars/eigenaars krijgen een subsidie van 50% indien ze beslissen om een bloembak (modellen door de stad bepaald om uniformiteit te behouden) aan te schaffen. Deze bloembakken worden beplant door de groendienst. Het bebloemingsreglement loopt af op 31/12/2018. Het project haalde niet het verhoopte succes. Er werd beslist om het reglement niet meer te hernieuwen.

2.5 Commercieel beleid

2.5.1. Commercieel beleid is gebaseerd op 3 pijlers:

- **Handelspandenfonds**
De subsidie Handelspandenfonds is één van de drie pijlers van het beleid in het commercieel centrum, naast de stedenbouwkundige verordening en het belastingreglement op leegstand. De subsidie is de stimulerende pijler en moet handelaars/huurders van leegstaande panden aanzetten om hun pand te renoveren. De subsidie bedraagt max. 26.000€. Handelspandenfonds bestaat sinds 2000 en was een van de acties uit het Mercuriusplan, plan voor het commercieel centrum. Op heden bestaat de subsidie Handelspandenfonds nog steeds. Sinds de start werden 110 dossiers goedgekeurd. Het Handelspandenfonds werd reeds verschillende keren aangepast, in functie van de noden in het commercieel centrum.
- **Stedenbouwkundige verordening**
De stedenbouwkundige vergunning is de sturende pijler in het commercieel beleid van de stad.
De stedenbouwkundige verordening voor het commercieel centrum werd voor het eerst goedgekeurd door de gemeenteraad op 13 december 2013 en trad voor het eerst in voege op 1 januari 2014. De stedenbouwkundige verordening deelt het centrum op in 4 zones: a-, b-, c- en horecazones. In elke zone zijn welbepaalde activiteiten toegestaan:
 - a-zone: commerciële activiteiten en horeca
 - b-zone: commerciële activiteiten , activiteiten van zichtbare bedrijvigheid en horeca
 - c-zone: commerciële activiteiten, activiteiten van zichtbare bedrijvigheid, wonen en horeca
 - horecazone: horeca
 De stedenbouwkundige verordening moet er op termijn voor zorgen dat Ronse nog steeds een handelskern heeft waar inwoners een aanbod van dagdagelijkse en shopping goederen

kan terugvinden. De verordening wil ook vermijden dat alle panden worden omgevormd naar woningen waardoor er versnippering zou bestaan in het aanbod of het aanbod dermate wordt geminimaliseerd waardoor er geen sprake meer zou zijn van een handelskern. In het verleden hebben we opgemerkt dat eigenaars, bv. bij pensioen, de etalage omvormen naar woning en de handelsfunctie verdwijnt. Dit heeft een nefast effect op de beleving in het commercieel centrum.

- **Belastingreglement**

Het belastingreglement op leegstand is de sanctionerende pijler.

Het belastingreglement op leegstand in het commercieel centrum werd goedgekeurd op de gemeenteraad van 17 maart 2014. Elk jaar wordt een inventaris opgemaakt van de leegstaande panden en de panden die langer dan 6 maanden leeg staan worden belast. Het tarief van de belasting is afhankelijk van de gevelbreedte van het pand en de zone waarin het pand is gelegen (a-, b-, c-, of horecazone).

In 2018 werd het reglement gewijzigd op advies van het Agentschap Binnenlands Bestuur. Het reglement werd afgestemd op het grond- en pandendecreet en er werd 1 geïntegreerd document opgemaakt en goedgekeurd voor leegstaande woningen en gebouwen. Dit reglement werd goedgekeurd door de gemeenteraad op 23 april 2018. De belangrijkste wijzigingen zijn dat de leegstand pas zal belast worden wanneer een pand 12 opeenvolgende maanden leeg staat en dat de belastingtarieven voor commerciële panden elk jaar met 50% zal stijgen tot max. 3 keer de basisbelasting.

De panden worden volgens het reglement van 23 april 2018 voor het eerst geïnventariseerd in augustus 2018. De panden die in augustus 2019 nog steeds leeg staan zullen een aanslagbiljet ontvangen.

2.5.2. Aanpak leegstand

- **Actief beleid Stadsbedrijf Ronse en Stad Ronse**

Het Stadsbedrijf Ronse is momenteel in het bezit van 7 panden in de Wijnstraat. De stad is eigenaar van 2 panden in de Peperstraat. De 2 panden in de Peperstraat worden momenteel verhuurd en zullen in een latere fase deel uitmaken van het vernieuwd stadhuis. Het stadsbedrijf Ronse is momenteel eigenaar van 7 panden in de Wijnstraat. De stad kocht panden aan die al heel lang leeg stonden of omwille van hun ligging ideaal zijn om nieuwe stadsprojecten te kunnen ontwikkelen (bv. samenvoegen panden tot een grotere commerciële ruimte) en droeg deze nadien over aan het stadsbedrijf. Momenteel worden 3 panden verhuurd. In het voorjaar 2018 zal een 4^{de} pand verhuurd worden dat momenteel nog in renovatie is. De andere panden zullen na renovatie terug op de markt gebracht worden voor verhuring/verkoop.

- **Pop-up**

Op 1 september 2016 werd het decreet 'houdende huur van korte duur voor handel en ambacht' goedgekeurd wat het mogelijk maakt om panden voor korte duur te gaan verhuren. De stad maakte hiervan gebruik om een pop-up reglement op te maken dat werd goedgekeurd door de gemeenteraad op 16 oktober 2017.

Het pop-up reglement startte op 1 januari 2018. Eigenaars van leegstaande panden in het commercieel centrum worden aangemoedigd om hun pand te verhuren voor pop-up. Hiermee wil de stad in eerste instantie de leegstand verminderen maar vooral ook de kans

geven aan starters om ene project uit te proberen gedurende max. 1 jaar. Pop-up concepten zorgen voor extra beleving in het centrum. In 2018 startten reeds 2 pop-up handelszaken.

- **Belastingreglement op leegstand van woningen en gebouwen**
Het reglement op leegstand blijft een belangrijk instrument om de leegstand aan te pakken. De leegstandsheffing zorgt ervoor dat eigenaars gaan nadenken over hun leegstaand pand en de belasting zet hen ook aan om iets te ondernemen. We moeten vermijden dat panden leeg staan en beginnen te verloederen. Dit komt de uitstraling van ons winkelcentrum niet ten goede.
We hebben gemerkt dat eigenaar via dit reglement worden aangemoedigd om iets te doen, hetzij te verhuren als pop-up, hetzij te verkopen, hetzij op te knappen. Als één van deze acties wordt ondernomen, is ons doel geslaagd. We streven naar ene dynamisch handelscentrum met een minimum aan leegstand.
- **VLAIO - subsidie**
De stad kreeg in 201-2018 de kans om via de oproep 'aankoop handelspanden' van VLAIO (Vlaams Agentschap Innoveren en Ondernemen) een subsidie te bekomen voor aankoop en renovatie van handelspanden in het afgebakend handelscentrum. Zij tekende hierop in. Met deze subsidie heeft de stad/Bouwmaatschappij Ronse 2 panden aangekocht in de Peperstraat en de Bouwmaatschappij kon 1 pand aankopen met de subsidie.

3. STRATEGISCHE DOELSTELLINGEN “WERKEN”

3.1. Ondernemerschap stimuleren

3.1.1. Subsidie Nieuw Ondernemerschap

De subsidie Nieuw Ondernemerschap werd opgestart in 2010. Deze subsidie betaalt de gemeentelijke belastingen terug gedurende de eerste 2 jaar, na opstart van de zelfstandige activiteit. Het betreft volgende terugbetalingen:

- registratiekost KBO
- algemene gemeentelijke heffing bedrijven
- gemeentelijke opcentiemen van de onroerende voorheffing

Tot op heden werden 205 dossiers goedgekeurd.

3.1.2. Info- avond voor ondernemers

De stad organiseert 2 keer per jaar een netwerkmoment voor ondernemers. Dit kan aangevuld worden met een event voor starters. Op 18 juni 2016 werd bv. een startersdag Vlaamse Ardennen georganiseerd. Tijdens dit event werden starters uit verschillende steden samen gebracht. Ze maakten er kennis met verschillende organisaties (Voka, UNIZO, Ondernemingsloketten;...) en kregen de kans om ervaringen uit te wisselen.

3.1.3. Loket lokale economie

Eind 2017 werd het KMO-loket geïntegreerd in de dienst Omgeving. De Dienst omgeving omvat 3 diensten:

- dienst Wonen & Bouwen,
- milieudienst,
- dienst lokale economie

Het loket ‘Omgeving’ is gesitueerd op de hoek Peperstraat- Grote Markt. De integratie van de 3 diensten maakt het voor een ondernemer een stuk eenvoudiger. Vanaf heden dient hij zich slechts te melden aan 1 loket met al zijn vragen.

3.2. Ruimte om te ondernemen

3.2.1. Pont West: extern ontwikkeld

In uitvoering van het provinciaal ruimtelijk uitvoeringsplan afbakening kleinstedelijk gebied Ronse wordt het regionaal bedrijventerrein Pont West ontwikkeld. Het volledige gebied wordt omsloten door de Doorniksesteenweg (N48), de Pontstraat en de Malaise, beslaat een oppervlakte van ± 48 ha en zal ontwikkeld worden in 3 fases. Momenteel is de ontwikkeling van fase 1 voltooid en zijn de gronden in verkoop. Deze fase heeft een verkoopbare oppervlakte van ± 11,6 ha. De ontsluiting van fase 1 gebeurt via de Doorniksesteenweg en de Pontstraat. Eens deze verlengd is zal de volledige zone rechtstreeks kunnen aansluiten op de N60 richting Oudenaarde waardoor een snelle verbinding richting de E40 en E429 gegarandeerd is.

Eind december 2018 was nog 1 perceel vrij in fase 1.

3.2.2. Site Cyr Cambier: site wordt herontwikkeld.

Het is de bedoeling een perceel grond, momenteel nog in eigendom van de stad, gelegen in de Jan Van Nassaustraart, met een oppervlakte van 59a 49ca te verkopen aan Brocap, Waterlelielaan 1 te 9032 Wondelgem, of een door haar op te richten vennootschap. De bedoeling is om er 13 casco bedrijfsloodsen op te richten met elk ongeveer een oppervlakte van 144m². In 7 van de 13 loodsen zal eveneens een loft ingericht worden. De omgevingsvergunning werd goedgekeurd door de stad maar er werd een bezwaar ingediend tegen deze beslissing. De procedure is lopende bij de provincie Oost-Vlaanderen.

3.2.3. Ondernemerscentrum Ronse

Het Ondernemerscentrum is gehuisvest in de oude textielfabriek Delbar in de Zonnestraat 52. Het OCR biedt aan startende en/of groeiende ondernemingen, een betaalbare infrastructuur met dienstverlening in een prachtig, standingvol gebouw.

Door de dienstverlening kan de ondernemer zich volledig op zijn bedrijf concentreren en zo zijn activiteit ontwikkelen.

Het Ondernemerscentrum Ronse biedt in totaal 9 units aan:

- 5 ateliers (van circa 100 tot 200 m²)
- 4 burelen (van circa 35 m² tot 70 m²)

De combinatie van kantoor en atelier is mogelijk.

3.2.4. TIO3- Business Center

Eind 2011 opende Campus Delghust opnieuw de deuren. Het gebouw in de Oscar Delghuststraat, bij veel Ronsenaars gekend als het "Oud Hospitaal", werd volledig gerenoveerd en kreeg een nieuwe invulling als Campus TIO3, een business-, event en textielcentrum.

TIO 3 staat voor de realisatie van een subregionaal centrum voor Ondernemerschap, Opleiding en Ontmoeting met een sterke focus op Textiel en Innovatie. TIOOO of TIO3 dus. In TIO3 zijn kantoren ter beschikking in een uniek en inspirerend kader. In functie van de kantooroppervlakte die een ondernemer wenst, kunnen kantoren modulair worden uitgebouwd. Men kan opteren voor een kantooroppervlakte vanaf 15 m² die kan worden uitgebreid tot 30m² of 50 m². Bovendien is een kantoor gemeubeld en kan de ondernemer er genieten van een ruime dienstverlening.

3.3. Update van het Maatwerkplan

- 3.3.1. Opgemaakt in 2012 i.s.m. Resoc, OCMW en VDAB. Het plan bevat doelstellingen en acties om de werkloosheid aan te pakken. Het maatwerkplan wordt momenteel herwerkt en nieuwe acties worden geformuleerd.**
- 3.3.2. Mogelijke acties: ondersteunen van opleiding- en tewerkstellingsinitiatieven, IBO, mobiele opleidingen VDAB, jobbeurs, inzet art. 60 met oog op inschakeling in het regulier arbeidscircuit**
- 3.3.3. De Jeugddienst voorziet ism Lejo Ronse in thematische project- en trajectwerking (Travak), vnl. in het kader van zinvolle dagbesteding en onderwijs & tewerkstelling, met bijzondere aandacht naar maatschappelijk kwetsbare jongeren**

Voor deze drie bovenstaande doelstellingen samen:

Het Maatwerkplan werd opgemaakt in 2012 i.s.m. Resoc, OCMW en VDAB. Het plan bevat doelstellingen en acties om de werkloosheid in Ronse aan te pakken.

De werkloosheidsdaling in Ronse volgt de Vlaamse trend van daling.

Cijfers hieronder dateren van mei 2018.

- Er zijn eind mei 1.081 NWWZ (niet werkende werkzoekenden) – een daling van 12,3% op jaarbasis
- Hiervan zijn er 720 WZUA (werkzoekenden met een uitkeringsaanvraag)
- 232 werkzoekenden zijn jonger dan 25 jaar – maar deze groep kent wel een forse daling van 16,5% op jaarbasis
- Er zijn 463 werkzoekenden met een taalachterstand of 42,83% – maar wel een daling van 11,3% op jaarbasis
- Er zijn 610 laaggeschoolden – daling van 14,3% op jaarbasis

Vacatures:

- Stijging van 12,7% op jaarbasis
- voor de ganse periode 06/17 tot 05/2018 zijn er 2.097 vacatures algemeen waarvan er 596 voor de vaste circuits zijn

Indeling naar beroepsgroep is er de grootste vraag naar schoonmaak- en onderhoudspersoneel – 78 vacatures – een stijging van 81,4% op jaarbasis.

In functie van deze cijfers wordt beslist om bepaald initiatieven te nemen. Zo zal een jobbeurs georganiseerd worden wanneer blijkt dat er veel vacatures zijn.

Het Maatwerkplan wordt op regelmatige basis geëvalueerd en bijgestuurd.

3.4. Stimuleren van de sociale economie

De acties van het maatplan worden jaarlijks geüpgraded.

In 2018 is de vzw Griekoort gestart met een project om een nieuw traject aan te bieden naar de reguliere arbeidsmarkt ('Op stap naar werk'). Het betreft ook een samenwerking in het kader van het 'Maatwerkplan' (zie sociale economie). Enerzijds wordt voor een taalaanbod gezorgd (hiervoor wordt indirect beroep gedaan op de organisaties van de stad), anderzijds

wordt er ingezet op werkattitude en stagemomenten. Vanwege de stad is er geen financiële ondersteuning; Griekoort krijgt hiervoor wel middelen van de Vlaamse Overheid. De stad Ronse blijft vertegenwoordigd in het overkoepelend project sociale economie op niveau Vlaamse Ardennen (SEVA). Dit project is verlengd voor de periode 2019-2025. Belangrijkste winst is kruisbestuivingsinitiatieven (vb. fietskoerier, brieven in enveloppen steken, groenonderhoud....). Voor sommige zaken wordt ad hoc beroep gedaan op Arcor. Tot op heden zijn er geen samenwerkingsakkoorden met Arco. De voorbereidingen voor het vernieuwde project van Travac ('Wijs Werk') zijn opgestart in 2018. Intussen is er goedkeuring en kan dit van start gaan in 2019.

3.5. Taalinitiatieven

3.5.1. Verder zetten van samenwerkingsovereenkomst met Kopa vzw (NT2 op de opleidings- en werkvloer)

We verwijzen naar punt 1.3.4.

4. STRATEGISCHE DOELSTELLINGEN “WELZIJN”

4.1. Toegankelijke sociale dienstverlening zo dicht mogelijk bij de mensen

4.1.1. Het sociaal huis is toegankelijk voor iedere burger met een vraag in het kader van zijn of haar welzijn of noden.

Om deze doelstelling te bereiken zijn volgende 2 functies uitgewerkt en uitermate belangrijk:

- **De loketfunctie:** één loket dat minimaal op een geïntegreerde wijze toegang tot de sociale dienstverlening van het lokaal bestuur verschaft. Eén operationeel aanspreekpunt.
- **De doorverwijsfunctie:** een informatieknoppunt waar de burger terecht kan met al zijn vragen rond welzijn en waar gericht wordt doorverwezen. Hiervoor zal het lokaal bestuur een ruime samenwerking tot stand brengen met de lokale actoren.
Deze doelstelling is bereikt.

4.2. Iedereen heeft recht op een kwaliteitsvolle en betaalbare woning

4.2.1. Samenwerking met sociale huisvestingsmaatschappijen

De sociale huisvestingsmaatschappijen waren ook in 2018 vooral betrokken in kader van het uitvoeren van het door de Vlaamse overheid opgelegde objectief in kader van het Grond- en Pandendecreet. Naast het bouwen van sociale koopwoningen en huurwoningen was er in 2017 ook concrete aandacht (voorbereiden en indienen van vergunningen) voor de renovatie van sociale huurwoningen die niet meer aan de huidige kwaliteitsnormen voldoen. Binnen Ronse zitten de sociale huisvestingsmaatschappijen op 91,23 % van het te realiseren objectief waarmee zij ruimschoots de timing volgen die wordt opgelegd door de Vlaamse overheid.

Verder maakten zij deel uit van de woonraad en het overleg in kader van vervuilde woningen.

In 2018 is een schepencollegebeslissing genomen om een toewijzingsreglement op te maken in kader van een verstrengde lokale binding voor de sociale huisvestingsmaatschappijen en in kader van de leefbaarheid van de wijk Scheldekouter (Nieuwe Haard).

4.2.2. Stimuleren van kangoeroe wonen (in bestaande woningen of in huurwoningen)

Er waren geen ontwikkelingen in 2018 tot hiertoe.

4.3. Zorg en dienstverlening aan huis zolang mogelijk

4.3.1. In samenwerking met derden eventueel nieuwe initiatieven ontwikkelen: mindermobielen centrale, dienstverlening aan huis voor minder mobiele personen, burens voor burens, gemeenschapswachten inschakelen om sociale problemen bij senioren te signaleren...

Er zijn in 2018 geen initiatieven vanwege het stadsbestuur geweest. Er wordt samenwerking gezocht met privé-partners (Triamant, Eclips).

4.4. Ondersteunen van gezinnen

4.4.1. Onderwijsopbouwwerk, naschoolse kinderopvang, buitenschoolse kinderopvang, speelpleinwerking en andere “opvanginitiatieven”, Huis van het kind verder uitbouwen en op elkaar afstemmen : samenwerkingsovereenkomst met Kind en Preventie

De bestaande dienstverlening werd in 2018 verdergezet met dezelfde filosofie en ook voorzien voor 2019. Er worden geen nieuwe doelstellingen verwacht in 2019 en het impact op de begroting zal ongewijzigd zijn.

4.4.2. Onderwijsopbouwwerk

De samenwerkingsovereenkomst met vzw Kind en Preventie werd in 2018 en zal ook in 2019 verder gezet worden. Zij coördineren de werking van het Huis van het Kind Ronse. Nagenoeg alle organisaties die een werking hebben naar kinderen en jongeren zijn vertegenwoordigd in het Huis van het Kind.

De werkgroep Huis van het Kind (vroeger werkgroep opvoedingsondersteuning) maakt deel uit van de Stedelijke Adviesraad voor Welzijn Ronse.

4.4.3. Structureel “Lokaal overleg kinderopvang” bestendigen

De reguliere werking van deze adviesraad werd verdergezet in 2018, zonder nieuwe initiatieven.

Per legislatuur komt er een wissel in de Stedelijke Adviesraad voor Welzijn Ronse. Deze wordt qua samenstelling in 2019 vernieuwd met de bedoeling te streven naar een vernieuwde en onafhankelijke werking en adviesuitbrenging.

4.5. Optimale participatie, ontplooiing en ontwikkeling van alle kinderen en jongeren

4.5.1. LEJO Ronse is het samenwerkingsverband tussen de Stad Ronse en Lejo vzw, met als doelstelling de algemene versterking van de maatschappelijk kwetsbare positie van bepaalde kinderen en jongeren.

De vzw Lejo heeft de volgende werking in Ronse:

- Organisatie van het jeugd welzijnsoverleg
- Outreachende werking (bereik van maatschappelijk kwetsbare jongeren)
- Projectwerking (theaterproject en Travak)
- De verschillende jeugdwerkingen (meisjeswerking, tienerwerking, jongerenwerking, instuif en buurtspeelpleinwerking).

Mits goedkeuring van het werkingsverslag van Lejo vzw door het college van burgemeester en schepenen wordt deze samenwerkingsovereenkomst verlengd.
In 2019 blijft dit nog met de zelfde financiële middelen. Deze werkingsmiddelen worden geëvalueerd en evt. aangepast in 2020.

- Cijfergegevens

	Aantal activiteitsdagen	Unieke deelnemers	Gemiddeld aantal deelnemers
Meisjeswerking	22	71	18
Jongerenwerking	24	80	25
Vrijdaginstuif	20	130	30
Buurtspeelplein Marijve	34	124	30
Buurtspeelplein Botaniek	34	126	35
Buurtspeelplein Floreal	34	55	14

	Aantal actieve vrijwilligers	Aantal activiteiten voor vrijwilligers
Vrijwilligers	24	8

4.5.2. De Jeugddienst i.s.m. Lejo Ronse staat in voor de uitbouw van een Jeugdwelzijnsoverleg, bestaande uit stedelijke en niet-stedelijke diensten en organisaties in het veld van de jeugd (hulp en –welzijn)

In 2016 werd onder impuls van de overeenkomst met Lejo het Jeugdwelzijnsoverleg opgestart. Na 2 jaar op eigen houtje getracht te hebben dit te laten uitgroeien tot een werkbaar instrument in Ronse, is in 2018 de keuze gemaakt om het overleg in de Stuurgroep van het Huis van het Kind in te kapselen. Op deze manier vergroten we én de reikwijdte van beide overlegstructuren, én wordt de know-how gedeeld.
Deze werking zit budgettair vervat in de betoelaging van Lejo vzw via de convenant.

4.5.3. Street Action

4.5.4. De bib zet d.m.v. verschillende initiatieven in op het bevorderen van de geletterdheid, het leesplezier en de leesvaardigheden bij kinderen en jongeren.

Er wordt verwezen naar de items 2.1.1. en 2.4.

4.5.5. Opvoedingsondersteuning voor jongeren

De overeenkomst met Kind en Preventie wordt in 2018 en 2019 verder gezet. Zij coördineren de werking van het Huis van het Kind om ouders advies te geven omtrent de opvoeding van kinderen van bij de geboorte tot 21 jaar.

4.6. Optimale participatie, ontplooiing en ontwikkeling van de senioren en ouderen

4.6.1. De werking van het Dienstencentrum bestendigen door de verdere integratie in de Welzijnsraad.

4.6.2. Werkgroep Ouderen

Deze maakt onderdeel uit van de Stedelijke Adviesraad voor Welzijn Ronse, kwam op geregelde tijdstippen samen voor een programma aan activiteiten (sport, week van de bejaarden, Internationale dag van de senioren...).

4.6.3. Socio-cultureel aanbod voor een ouder doelpubliek

4.6.4. Sportief beweegaanbod voor senioren bestendigen en verder uitwerken

4.6.5. Aandacht voor veiligheid en preventie (senioren zijn belangrijke doelgroep)

4.7. Ontwikkelen van een kansenbeleid

4.7.1. Inzet van brugfiguren (overeenkomst met Samenlevingsopbouw Oost-Vlaanderen vzw)

De overeenkomst met samenlevingsopbouw werd verdergezet in 2018 (zie hoger) en loopt verder voor 2019.

4.7.2. Ondersteunen van verenigingen die zich richten tot kansengroepen o.a. De Vrolijke Kring

In de werkgroep kansarmoede zijn alle organisaties vertegenwoordigd die een werking hebben naar kwetsbare groepen. Er zijn dan ook regelmatig contacten vanuit de stad met deze verschillende organisaties. Acties, zoals dag van verzet tegen armoede, worden financieel en logistiek ondersteund. Er zijn geen subsidies voor de werking van de verschillende organisaties.

Zie hoger project 'Wegwijzers en klussers' (voorbereiding in 2018, start in 2019).

4.7.3. Bestrijden van lokale (kinder)armoede door:

- **Uitbouw Huis van het Kind (inzet ervaringsdeskundige in armoede)**

Bij het Huis van het Kind werd een ervaringsdeskundige ingezet om de werking te ondersteunen, dit met de bedoeling mensen in armoede gemakkelijker naar de dienstverlening te coachen. Deze werking werd in 2018 verder gezet en wordt in-2019 verder bestendigd.

- **Ondersteuning Sociaal Kruidenier (overeenkomst Grijskroon - Begeleid Werk)**

Overeenkomst liep verder in 2018 en is verlengd voor 2019.

Het OCMW verleent een financiële bijdrage in functie van koopkrachtondersteuning ten bedrage van max. 12.000,00 EUR per jaar ten gunste van de cliënten die door het OCMW worden doorgestuurd. De bijdrage van het OCMW in 2018 bedroeg 4.631 €. De Geluksboom vzw heeft 352 € bijgedragen voor het uitschrijven van attesten door andere diensten (CAW, De Vrolijke kring, samenlevingsopbouw, Fiola, CAW).

Er is een goede samenwerking met de sociale kruidenier Kaboes.

Resultaat: in 2018 heeft Kaboes 527 families bereikt, 1348 personen waarvan 708 volwassenen en 640 kinderen. 424 families werden door het sociaal huis doorverwezen, voor een totaal van 1083 personen

15 gezinnen werden geweigerd gezien betrokkenen voldoende inkomsten hadden of niet meer kwamen opdagen na het eerste aanvraag met de gevraagde en noodzakelijke informatie.

Tevens werden er 9 steunbonnen ten bedrage van 20 EUR voor Kaboes verstrekt in 2018.

- **Uitbouw de BOTANIEK (o.a. trefpunt en ondersteuning van maatschappelijk kwetsbare groepen)**

Zie hoger.

In 2019 zal gewerkt worden naar vergroening met de buurt, met het project rond geveltuinen (groen vingers).

4.7.4. Ondersteuning van de welzijnsraad en zijn werkgroepen o.a. actie rond werelddag van verzet tegen armoede

De Stedelijke Adviesraad voor Welzijn Ronse wordt begin 2019 hernieuwd. Jaarlijks is er een actie (ook in 2018 en voorzien in 2019) rond 'Werelddag tegen de armoede - Verzet tegen armoede', getrokken door de werkgroep kansarmoede.

4.7.5. Inzet op een flankerend onderwijsbeleid / gelijke onderwijskansen

Het onderwijsopbouwwerk zet in op taalinitiatieven en op studiebegeleiding in de basisscholen van de stad.

Het project werd in 2018 verder gezet en voor 2019 verlengd.

Cijfergegevens beschikbaar voor 2018 zijn beschikbaar in het 'Jaarverslag samenlevingsopbouw'.

4.8. Een meer toegankelijke gemeente voor personen met een handicap

4.8.1. Bij het bouwen van nieuwe stadsgebouwen of het herinrichten zal aandacht besteed worden aan een toegankelijke omgeving. Begeleiding via INTER.

De voorstellen van INTER - welke bij de voorbereiding van het bouwdoos van het nieuwe zwembad werden weerhouden - om tegemoet te komen aan oplossingen om de toegankelijkheid te verhogen (zie verslag 2017), zullen bij de bouw ervan gerealiseerd worden. Hierbij wordt gestreefd om bij opening dan ook het logo te verkrijgen van 'zeer toegankelijk zwembad'.

(Noot: INTER is een expertisecentrum dat bouwkundig toegankelijkheidsadvies geeft. info@inter.vlaanderen).

4.8.2. Bij wegenwerken en heraanleg publieke ruimte: aftoetsen van plannen aan toegankelijkheid en de geldende normen m.b.t. de toegankelijkheid voor personen met een handicap. Er is ook aandacht voor de behoefte of noodzaak aan bijkomende parkeerplaatsen voor personen met een handicap en zo nodig worden deze ook waar mogelijk voorzien.

Het behoort thans tot de normale procedure dat advies wordt ingewonnen bij de geledingen van de Stedelijke Adviesraad voor Welzijn.

4.9. Uitbouw van een volwaardige moderne zorgsite op de campus Delghust en dit in samenwerking met privé-partners

We verwijzen naar de tekst van 2017:

In de loop van 2016 zijn de stad en het OCMW Ronse gestart met een procedure om heel wat van de zorgdiensten te verzelfstandigen.

Dit traject werd in een eerste fase geformaliseerd in een samenwerkingsovereenkomst die werd goedgekeurd op de gemeenteraad van 3 juli 2017 en die werd afgesloten tussen de stad Ronse, het OCMW Ronse en de VZW Woonzorgcentrum Sint-Vincentius uit Aaigem.

De samenwerkingsovereenkomst had betrekking op verschillende deelopdrachten :

1. Het ontwerpen, bouwen en uitbaten van een nieuw woonzorgcentrum binnen een structuur die beantwoordt aan titel VIII van het OCMW-decreet op een projectgrond van het OCMW middels de toekenning van een erfpachtrecht door het OCMW;
2. De herbestemming en de uitbating van de bestaande gebouwen van het WZC De Linde, gelegen te 9600 Ronse, O. Delghustraat 64-68, na toekenning van een erfpachtrecht door het OCMW;
3. De overname en de uitbating van de dienst gezinszorg en aanvullende thuiszorg van de stad Ronse;
4. De overname en de uitbating van de dienstencheque onderneming van de stad Ronse;
5. De overname en de uitbating van de seniorenflats, heden gekend onder de naam Hoge Winde, gelegen te 9600 Ronse, Bredestraat 256, na de verkoop of de toekenning van een erfpachtrecht door de stad;
6. De overname en de uitbating van het lokaal dienstencentrum van de stad Ronse;
7. Het ontwerpen, bouwen en uitbaten van het kinderdagverblijf het Sprookjesbos van de stad Ronse, in vervanging van de huidige locatie, momenteel gelegen te 9600 Ronse, O. Delghustraat 58;

8. De overname en de uitbating van de dienst IBO (Initiatief Buitenschoolse Opvang) van het OCMW dat is erkend door Kind en Gezin.

Voor deelopdracht 1 was het noodzakelijk een juridische structuur op te richten die beantwoordde aan het OCMW-decreet m.n. een VZW. Deze oprichting gebeurde bij besluit van de raad voor maatschappelijk welzijn d.d. 10 oktober 2017. Begin 2018 vernietigde de minister deze beslissing waardoor in de loop van 2018 een nieuwe procedure in dit verband zal worden opgestart.

Deelopdracht 2 kan dus voorlopig ook geen uitvoering krijgen.

Voor deelopdracht 3 werd een VZW Gezinszorg opgericht die per 1 januari 2018 actief is.

Deelopdracht 4, 5 en 6 werden gerealiseerd per 1 januari 2018.

Wat deelopdracht 7 betreft werd de uitbating overgenomen per 1 januari 2018. Het bouwen van een nieuw kinderdagverblijf is gekoppeld aan deelopdrachten 1 en 2.

Deelopdracht 8 zal op een latere datum worden gerealiseerd.

Met betrekking tot het woonzorgcentrum werd het dossier in 2018 gefinaliseerd. Echter werd, ingevolge lopende procedures bij de Raad van State, enige voorzichtigheid in acht genomen alvorens tot de realisatie over te gaan.

5. STRATEGISCHE DOELSTELLINGEN "EIGEN ORGANISATIE"

5.1. Kwalitatieve en efficiënte interne communicatie

5.1.1. Goed informeren van nieuwe mandatarissen kort na hun aanstelling, m.b.t. de werking van het bestuur.

In 2018 waren er geen nieuwe mandatarissen. In 2019 zullen de nieuwe schepenen worden uitgenodigd op de eerstvolgende onthaalsessie nieuwkomers. Er is voor hen ook een brochure ter beschikking bij de personeelsdienst "Hoera ik ben schepen".

5.1.2. Uitwisselen van informatie tussen mandatarissen en personeel op een efficiënte manier in een open constructieve sfeer.

Dit gebeurt via de nota's van het college. Er zijn geen wijzigingen t.a.v. vorig jaar 2017. Vanaf januari 2019 zal het "notuleringsportaal" beschikbaar zijn waarbij alle agendapunten van GR/CBS/VB/OCMW-raad op een digitale wijze beschikbaar gesteld worden aan de bestuursleden. Dit zal beschikbaar zijn vanop internet (dus ook van thuis uit).

5.1.3. Intern overleg en samenwerking als centraal element bij de interne communicatie tussen de verschillende stadsdiensten. Dit realiseren door middel van diensthoofdenoverleg / afdelingsoverleg / dienstoverleg

Wat betreft de vergaderingen 'diensthoofdenoverleg en afdelingsoverleg' verwijzen we naar de verslagen. De dienstoverleggen gebeuren. Verslagen hiervan worden door sommige diensten wel en andere niet formeel bijgehouden.

Dit wordt bestendigd in 2019.

5.1.4. Opstellen van de doelstellingen van het managementteam (MT)

Geen initiatieven genomen in 2018.

5.1.5. Het besluitvormingsproces optimaliseren: de kwaliteit van beslissingen en dossiers verbeteren, een efficiëntere voorbereiding/verwerking van de vergaderingen en een degelijk centraal 'informatie-uitwisseling' van de bestuursbeslissingen voor de organisatie.: o.a. door vernieuwen softwarepakket, doorlichting huidige werking, ...

Sinds juli 2018 worden college- en gemeenteraadsbeslissingen opgemaakt in CRM en werd er een nieuwe manier van opmaak van bestuursbeslissingen geïntroduceerd. De "klassieke opmaak" met "gelet op" en "overwegende dat" maakte plaats voor vaste rubrieken en actief taalgebruik met volzinnen.

In 2019 zullen ook de mandatarissen kunnen gebruik maken van het digitaal platform voor de beslissingen van het college, het vast bureau, de gemeenteraad en de OCMW-raad (= "notuleringsportaal").

5.1.6. Personeel beschikt over de nodige informatie en documenten over de algemene werking van het stadsbestuur en de eigen taken via een duidelijk en efficiënt informatiebeleid.

Nieuwe personeelsleden, begonnen in-2018 kregen bij de indiensttreding een informatiepakket, functiebeschrijving en opleiding m.b.t. de deontologische code, evaluatieprocedure, aanwezigheidsbeleid, organisatie, verzekeringen, opmaak beslissingen.....

Dienstnota's worden naar iedereen doorgestuurd.

Elke medewerker krijgt de 'Nieuwsbrief voor het personeel'.

Via intranet wordt ook alle noodzakelijke informatie m.b.t. de werking van het stadsbestuur verspreid.

Is een continu proces en zal ook zo gebeuren in 2019.

5.1.7. Het interne communicatiebeleid van de stad Ronse wordt op een structurele en permanente manier geoptimaliseerd

We verwijzen naar het intranet. Dit werd in 2018 verder up to date gehouden en dat zal ook zo verder verwezenlijkt worden in 2019.

5.1.8. Optimaliseren van de momenten waarop collegezittingen plaats vinden (tijdens werkuren personeel voor betere informatiedoorstroming om zo sneller beslissingen te kunnen nemen (minder punten worden uitgesteld omwille van gebrek aan informatie of toelichting)

Niet gerealiseerd in 2018.

5.1.9. Implementatie van een gemeenschappelijk organogram voor stad en OCMW en dit in kader van de geplande integratie van OCMW in de stad (en dit op zowel beleidsniveau als op administratief niveau)

De integratie werd reeds deels gerealiseerd in 2017/2018. We verwijzen naar de integratie van de financiële diensten stad en OCMW op een gezamenlijke locatie.

Er is een samenwerking stad-OCMW gestart m.b.t. specifieke dossiers rond personeelszaken, o.a. de wijziging van de RPR.

De IT-dienst en technische dienst bood ondersteuning aan stad en OCMW.

Aanstelling van één algemeen directeur en één financieel directeur voor beide besturen.

Het nieuwe logo – ingevoerd oktober 2018 – zal daarbij dienst doen als logo voor stad én OCMW. Dit wordt geleidelijk aan ingevoerd.

Doelstelling 2019 : integratie van de personeelsdiensten stad en OCMW; opmaak gezamenlijk organogram; integratie stafdiensten stad en OCMW.

5.1.10. Het introduceren van een flexibel workflow-systeem waar interne communicatie over de diensten heen kan verlopen via de implementatie van CRM

2017:

Contractbeheer

- aanvraag recepties
- TD werkaanvragen

2018:

- bestelaanvragen/facturen voor OCMW
- classificatie toegangen en persoonsgegevens
- vormingsaanvragen
- aanvragen ruimingsdienst TD
- postregistratie OCMW
- notulering CBS/GR/Beslissingen algemeen directeur/Politicocollege
- registratie bezoekers toerisme
- Registratie aanvragen i.k.v. openbaarheid van bestuur

5.2. Kwaliteitsvolle, toegankelijke en transparante externe communicatie

5.2.1. Optimaliseren van het communicatiebeleid door middel van:

- **Uitbouwen van een nieuwe up-to-date website met e-loket**

Een nieuwe website is in gebruik genomen eind 2017. Deze website bundelt voortaan alle diensten van stad, OCMW en Sociaal Huis. CC De Ververij kreeg binnen de website een eigen gedeelte.

In 2017 was er de voorbereiding van de integratie van “Mijn Dossier” en eGovFlow binnen de website. In 2018 werd deze integratie gerealiseerd.

Twee platformen die burgers toelaten om vlot van thuis uit documenten aan te vragen en digitaal ondertekend te ontvangen.

In januari 2019 starten we met DABS (databank akten van de burgerlijke stand) waarbij de burger in elke gemeente elke akte die op hem betrekking heeft, zal kunnen opvragen, om het even welke gemeente deze akte opmaakte.

- **Optimaliseren van het gebruik van sociale media alsook een generieke oplossing voor nieuwsbrieven**

De sociale media (o.a. facebook) wordt frequent aangewend voor verspreiding van stadsnieuws.

Een generiek voor de oplossing 'nieuwsbrieven' is nog niet gerealiseerd. Dit is een doelstelling voor 2019.

- **Digitaliseren van (interne) processen in CRM (Citizen Relationship Management)**

We verwijzen naar rubriek 5.1.10.

Meerdere (interne) processen zijn geïmplementeerd in CRM. Een concrete oplist van mogelijke nieuwe processen in CRM wordt op regelmatige basis voorgelegd aan het management team om hieraan de juiste prioriteit te geven.

Doelstelling 2019 : vormingsaanvragen behandelen in CRM

- **Afstemming op verschillende doelgroepen**

Er was de voorbereiding voor de implementatie van de nieuwe telefooncentrale voor stad/OCMW.

Dit werd uitgevoerd in voorjaar 2018, inclusief optimalisatie telefoonnummers van alle diensten.

5.2.2. Burgers goed informeren via een duidelijk en efficiënt informatiebeleid

Het informatiebeleid gebeurde in 2018 en zal ook het geval zijn voor 2019 verder via de nieuwe ontwikkelde website, de sociale media (o.a. Facebook), het jaarlijks infoverzicht 'Ronse uw stad' en het trimestrieel infoblad 'Inzicht' via postbedeling naar alle bewoners, de pers, de infokiosken.

5.2.3. Uitbreiden van communicatiekanalen door het plaatsen van elektronische informatieborden binnen en buiten het stadhuis met laatste nieuwtjes, speciale aankondigingen

De overheidsopdracht voor het plaatsen van digitale schermen (digital signage) in de gebouwen (stadhuis, bibliotheek, ververij, sporthal) werd gepubliceerd in september 2018. Implementatie is voorzien in 2019.

5.2.4. Vlot samen werken met de plaatselijke en regionale pers

Er is de jaarlijkse 'persbabbel' waarbij de pers wordt geïnformeerd door de communicatiedienst over de toekomstplannen. Er zijn de wekelijkse persberichten waarbij de pers onder meer de niet privacy gevoelige bestuursbeslissingen van het CBS en de Gemeenteraad ontvangt.

5.2.5. Ontwerp en implementatie van hernieuwde logo en huisstijl

Een bestek hiertoe werd opgemaakt in 2017, en de lancering is gebeurd in september 2018. Dit logo is zowel voor stad als OCMW onder de naam "Lokaal Bestuur Ronse". Implementatie zal gebeuren in het najaar 2019.

5.3. Kwaliteitsvolle werking en toegankelijke dienstverlening

5.3.1. Uitbouwen van een volwaardig één-loketsysteem (onthaalbalie), Front Office en Back Office, onder andere via het uitvoeren van de nodige infrastructuurwerken

Niet gerealiseerd in 2018.

Het college keurde een voorstel goed in augustus 2018 waarbij, in afwachting van een nieuw administratief centrum, een snel/onthaalbalie zal geïmplementeerd worden in 2018 en 2019 binnen het huidige stadhuis. Een ontwerp bureau maakt een ontwerp op waarna een planning van implementatie wordt gemaakt.

5.3.2. Het aanstellen van een ontwerper voor een totaalvisie op de gefaseerde vernieuwing van het administratief centrum

Niet gerealiseerd in 2018.

5.3.3. Uitbouwen van een digitaal één-loketsysteem (= e-loket)

Dit werd opgenomen in het bestek m.b.t. de website en is in uitvoering. In 2018 werd dit nog niet gerealiseerd. Zie 1.2.1 .

5.3.4. Implementatie van een klantenbegeleidingssysteem

De overheidsopdracht werd uitgeschreven en zal gegund worden in 2019.

5.3.5. Uitbouwen en implementeren van een productencatalogus

In 2018 werd gewerkt aan de voorbereiding en gedeeltelijke uitvoering van de productencatalogus. In 2019 wordt dit verder gezet.

5.3.6. Optimaliseren van de openingsuren van het stadhuis: afgestemd op de gebruikers (eventueel werken met afspraken)

Niet gerealiseerd in 2018.

5.4. Kwalitatief personeel

5.4.1. Verdere optimalisatie van het onthaalbeleid

Zie item 5.1.6. m.b.t. nieuwe personeelsleden. De onthaalbrochure wordt continu aangepast waar nodig. Beknopte onthaalbrochure voor jobstudenten wordt opmaakt in 2019.

5.4.2. Optimaliseren van de ondersteuning en begeleiding van de medewerkers

In 2017 was er een opleiding 'Coachend leiderschap' en opmaak 'Visie coachend leiderschap' voor alle diensthoofden. Aansluitend daarop werd in 2018 een werkgroep opgestart, werden binnen die werkgroep brainstormsessies georganiseerd en zullen de ideeën die daar aan bod zijn gekomen verder worden uitgewerkt in 2019.

Er waren individuele opleidingen m.b.t. het onderwerp.

In 2018 werden de periodieke functioneringsgesprekken gevoerd en in 2019 is er de opmaak van evaluaties van alle medewerkers.

Ook het uitwerken van een efficiënte en ergonomische werkmethode met concrete plannen en tools per stadsgebouw en per medewerker.

In 2018 werd de dienst Logistiek & schoonmaak geoptimaliseerd. Hiervoor werd opleiding, begeleiding en opvolging voorzien. Dit is een blijvend proces. Er werd ook ergonomisch materiaal aangekocht.

In 2019 wordt dit opgevolgd, geëvalueerd, bijgestuurd en wordt de nodige coaching voorzien. Nieuwe medewerkers krijgen van bij de indiensttreding een gelijkaardige opleiding, begeleiding en opvolging.

5.4.3. Het optimaliseren van het rekruteringsbeleid via gerichte en kwalitatieve selectieprocedures

De selectieprocedures werden afgestemd op de competenties en vaardigheden, nodig voor de invulling van de functie en op basis van RPR. Dit zal ook het geval zijn in 2019.

5.5.4. Een optimale personeelsbezetting d.m.v. o.a. :

•Samenwerking personeel stad-OCMW

Zie integratie financiële dienst en samenwerking stad- en OCMW-personeelsdienst.

De communicatiedienst van de stad verzorgt zowel de communicatie voor stad als voor het OCMW.

De IT-dienst en technische dienst bieden ondersteuning aan stad en OCMW.

•Organisatie examenprocedures voor aanwervingen, bevorderingen en interne Mobiliteit

Er zijn in 2018 een aantal procedures georganiseerd n.a.v. ontslagen, pensioneringen, vervangingen van personeelsleden en dit zal niet anders zijn in 2019.

•Aangepaste functiebeschrijvingen

Werden ook in 2018 opgemaakt n.a.v. toekomstige selectieprocedures. Bij medewerkers die reeds in dienst zijn worden ze aangepast bij veranderingen van taakhoud.

Idem dito voor 2019.

5.5. Welzijn, veiligheid en preventie op het werk

5.5.1. Optimaliseren van de arbeidsomstandigheden door:

• Het verbeteren van de werksfeer m.b.t. collegialiteit/solidariteit

Er wordt verwezen naar de jaarlijkse organisatie van het personeelstreffen (speciale editie in 2018 naar aanleiding van de tiende verjaardag van het personeelstreffen) en de nieuwjaarsreceptie.

• De activiteiten van de vriendenkring

De jaarlijkse personeelswandeling werd behouden.

• Verder organiseren van (gerichte) acties i.k.v. welzijn

Hiertoe werden diverse acties georganiseerd :

- een actie beeldschermwerk;
- enkele mails doorgestuurd met tips/flyers voor bevordering van het welzijn;
- de aankoop van, ingebruikname van en opleiding voor ingebruikname van ergonomisch materiaal voor het schoonmaakpersoneel;
- de aankoop van ergonomisch materiaal voor personeel (vb. ergonomische muizen, voetsteunen, polssteunen, schoonmaakmateriaal,...);
- infosessie health coaching en daaruit volgende individuele coaching;
- individuele gesprekken met de diensthoofden over de resultaten van de welzijnswijzer, waardoor gerichtere acties kunnen worden uitgewerkt.

Voor 2019 wordt voorzien :

- individuele health coaching.

5.6. Interne milieuzorg: het stadsbestuur verkleint de milieu impact van haar eigen werking

5.6.1. Uitvoeren energiebesparende maatregelen stadsgebouwen

Cfr. uitvoering Burgemeestersconvenant, waarbij burgemeesters zich engageren om de klimaatnorm te halen. In 2018 werd hiermee verband houdend voor volgende projecten aandacht besteed:

- opstart dossier vernieuwing deel ramen gebouw politie;
- opstart studie stookplaatsrenovatie via Eandis voor het politiegebouw. (Is inmiddels reeds ontvangen);
- renovatie Hoge Mote;
- bouw nieuw duurzaam zwembad.

5.6.2. Rentabiliseren stadsgebouwen

In het kader van het project kwaliteitsvolle dienstverlening werd, met het oog op de toekomstige herinrichting van het stadhuis, overgegaan tot de aankoop van de panden Peperstraat nummers 3 en 5. In afwachting van concrete invulling van dit project werd deze panden ondertussen verhuurd aan lokale zelfstandigen.

Na de verhuis van de politiediensten vanuit de Sint-Cornelisstraat en Kasteelstraat naar de Politieke Gevangenenstraat kwam het stadsgebouw Kasteelstraat 45 leeg te staan. In 2017 werd met een private investeerder een overeenkomst afgesloten om het pand te kopen na een vaste periode van huur. Op die manier werd vermeden dat het pand leeg bleef staan zonder opbrengst. De verkoopakte werd op 25 april 2019 verleden.

In de loop van 2017 werd gestart met de verbouwing van het stadsgebouw Hoge Mote, vaste stek van de Toeristische Dienst. Bedoeling is om te komen tot een herinrichting van het toeristisch onthaal- en belevingscentrum aan de hand van architecturale en duurzame ingrepen. Architecturaal werkt de nieuwe toren als eyecatcher. Via het onderdeel scenografie wordt het stadsgebouw als toeristisch belevingscentrum uitgebouwd. De

duurzame ingrepen zorgen ervoor dat het oude gebouw uitgerust wordt met oog op een zuinig en efficiënt energieverbruik. De werken werden in september 2018 beëindigd en het nieuw onthaal- en belevingscentrum opende in het weekend van 8 september 2018 haar deuren voor het groot publiek.

Naast de klassieke verkopen van stadsgronden in de Stadstuin (een 20-tal percelen op jaarbasis), waren er de verkopen van stadsgrond in de Gebr. Van Eyckstraat, de Camille Lemonnierlaan, de Industriezone Klein Frankrijk en de Jan Van Nassastraat.

In het kader van het 'Masterplan stationsvernieuwing' werd het pand Politieke Gevangenenstraat 58 aangekocht.

Op 5 oktober 2018 werden 2 percelen stadsgrond in de Jan Van Nassastraat (tussen de huisnummers 11 en 21) verkocht aan CAW.

Een perceel stadsgrond in de Jan Van Nassastraat wordt verkocht aan een private ontwikkelaar 'Werken en wonen op 1 site'. Deze verkoop wordt voorzien in de eerste helft van 2019.

5.6.3. Duurzaam aankoopbeleid

In 2018 werden volgende zaken opgestart/uitgevoerd: opmaak haalbaarheidsstudie door Eandis voor plaatsen van PV-panelen op dak politiekantoor en stedelijke werkplaatsen, aankoop 1 extra dienstfiets voor stadhuis, opmaak bestek voor aankoop nieuwe energiezuinige PC's, opstart aankoopprocedure 2 dienstvoertuigen op aardgas voor werkplaatsen, ...

5.7. Een zorgvuldig financieel beheer en optimalisatie van de fiscaliteit

5.7.1 Zorgvuldig financieel beheer en optimalisatie van de fiscaliteit

Het jaar 2018 bracht op vlak van financiën weinig nieuws. Alle fiscale en niet-fiscale tarieven bleven nagenoeg ongewijzigd.

Teneinde de investeringen te kunnen financieren die hun zwaartepunt op het einde van de legislatuur 2013-2018 bereikten, ging de stad Ronse zich kortlopend financieren op de kapitaalmarkt.

Eind 2018 was er ze een openstaand saldo van commercial paper ten bedrage van 7,5 miljoen euro.

Dit bedrag zal in de loop van 2019 omgezet worden in een klassieke lening.

Tevens werd voorafgaand aan de gemeenteraadsverkiezingen van 2018 aan de politieke partijen een memorandum aangeboden.

Korte financiële samenvatting over de jaarrekening 2018

De liquiditeitenrekening sluit als volgt :

J5: De liquiditeitenrekening Geconsolideerd

Jaarrekening 2018

RESULTAAT OP KASBASIS	Jaarrekening	Eindbudget	Initieel budget
I. Exploitantiebudget (B-A)	7.615.813,02	5.292.925,56	2.932.894,25
<i>A. Uitgaven</i>	31.120.353,28	32.601.671,74	35.665.236,91
<i>B. Ontvangsten</i>	38.736.166,30	37.894.597,30	38.598.131,16
1.a. Belastingen en boetes	19.285.418,62	19.061.671,70	19.429.324,35
1.b. Algemene werkingsbijdrage van andere lokale overheden			
1.c. Tussenkoms door derden in het tekort van het boekjaar			
2. Overige	19.450.747,68	18.832.925,60	19.168.806,81
II. Investeringsbudget (B-A)	-9.141.722,66	12.031.390,82	-10.905.695,42
<i>A. Uitgaven</i>	9.961.193,69	14.936.822,07	12.521.945,42
<i>B. Ontvangsten</i>	819.471,03	2.905.431,25	1.616.250,00
III. Andere (B-A)	-1.772.911,29	6.157.088,71	8.164.116,71
<i>A. Uitgaven</i>	2.143.130,20	2.143.130,20	2.248.130,20
1. Aflossing financiële schulden	2.143.130,20	2.143.130,20	2.248.130,20
a. Periodieke aflossingen	2.143.130,20	2.143.130,20	2.248.130,20
b. Niet-periodieke aflossingen			
2. Toegestane leningen			
3. Overige transacties			
<i>B. Ontvangsten</i>	370.218,91	8.300.218,91	10.412.246,91
1. Op te nemen leningen en leasings		7.930.000,00	10.000.000,00
2. Terugvordering van aflossingen van financiële schulden	370.218,91	370.218,91	412.246,91
a. Periodieke terugvorderingen	370.218,91	370.218,91	412.246,91
b. Niet-periodieke terugvorderingen			
3. Overige transacties			
IV. Budgettaire resultaat boekjaar (I+II+III)	-3.298.820,93	-581.376,55	191.315,54
<i>V. Gecumuleerde budgettaire resultaat vorig boekjaar</i>	741.654,83	741.654,83	3.979,03
VI. Gecumuleerde budgettaire resultaat (IV+V)	-2.557.166,10	160.278,28	195.294,57
VII. Bestemde gelden (toestand op 31 december)			
<i>A. Bestemde gelden voor exploitatie</i>			
<i>B. Bestemde gelden voor investeringen</i>			
<i>C. Bestemde gelden voor andere verrichtingen</i>			
VIII. Resultaat op kasbasis (VI-VII)	-2.557.166,10	160.278,28	195.294,57

Na verwerking van het resultaat van het vorig boekjaar 2017 t.b.v. 741.654,83 euro sluit de stad Ronse het boekjaar 2018 af met een negatief resultaat op kasbasis van -2.557.166,10 euro.

Het budgettaire resultaat van het boekjaar is slechter dan gebudgetteerd maar dit heeft alles te maken met het feit dat er in budget voorzien was om de investeringen te financieren middels het aangaan van een lening. (geraamd op 7,93 mio euro)

Dit gebeurde nog niet. De investeringen werden voorgefinancierd middels commercial paper.

Op 31/12/2018 werd er voor 7,5 mio euro commercial paper opgenomen.

In de loop van 2019 zal een deel van het commercial paper worden omgezet in een klassieke lening.

Het overschot op het exploitatiebudget was zeer groot en bedroeg 7.615.813,03 euro. Dit bedrag kon deels worden aangewend om de aflossingen op onze leningen terug te betalen en eveneens om heel wat eigen middelen te gebruiken ter financiering van de in totaal 9.961.193,69 euro investeringen.

De autofinancieringsmarge (AFM) bedroeg 5.842.902 euro. Dit is zeer hoog en in wat hierna volgt kan u de details en de redenen terugvinden.

AFM

2014	2.051.907
2015	5.488.235
2016	2.298.140
2017	2.320.189
2018	5.842.902

De uitgaven in exploitatie in historisch perspectief

	rek. 2018	rek. 2017	rek. 2016	rek. 2015	rek. 2014
Goederen en diensten	5.130.302	4.882.526	4 759 501	4 774 109	5 094 288
Bezoldigingen, sociale lasten en pensioenen	14.068.661	14.545.407	14 041 871	14 089 928	14 092 163
Toegestane werkingssubsidies	11.443.121	13.680.278	13 339 735	12 813 791	12 575 469
Andere operationele uitgaven	287.513	428.943	436 013	370 037	298 834
Financiële uitgaven	190.757	210.188	274 862	330 278	494 086

Wat de goederen en diensten betreft zien we een stijging van 5 %. Dit is niet toe te wijzen aan één post maar aan de samenstelling van heel veel algemene rekeningen.

De bezoldigingen en sociale lasten zijn sterk naar beneden gegaan. Dit heeft deels te maken met het feit dat heel wat contractuele personeelsleden zijn overgegaan naar de WZC St-Vincentius VZW. De overige personeelskosten bleven vrij stabiel.

De toegestane werkingssubsidies zijn sterk naar beneden gegaan. De voornaamste algemene rekeningen in deze betreffen de bijdrage aan de politiezone en de bijdrage aan het OCMW. Ingevolge een zeer goede jaarrekening 2017 van zowel de politiezone als van het OCMW kon de bijdrage in 2018 met 413.134 euro naar beneden gaan voor de politiezone t.o.v. het voorgaande jaar. Voor het OCMW was dit 1.576.000 euro.

Dit is direct al de voornaamste reden voor de sterke stijging in de autofinancieringsmarge.

De andere operationele uitgaven kennen eveneens een sterke daling.

Dit heeft te maken met het feit dat er in 2018 voor 132.330 euro minder vorderingen oninbaar werden gemaakt.

Vanzelfsprekend dalen ook de financiële uitgaven. De intrestlasten op een steeds lagere schuld met actief schuldbeheer liggen hieraan ten grondslag.

De ontvangsten in exploitatie in historisch perspectief

	rek. 2018	rek. 2017	rek. 2016	rek. 2015	rek. 2014
Ontvangsten uit de werking	3.128.385	3.182.614	2.936.833	2.942.512	3.421.220
Fiscale ontvangsten en boetes	19.285.419	17.915.746	18.328.644	19.513.558	17.847.495
Werkingsubsidies	13.667.428	14.486.606	13.638.067	13.384.373	13.187.808
Andere operationele ontvangsten	134.180	187.786	196.701	171.863	239.029
Financiële ontvangsten	2.520.755	2.088.894	1.932.054	3.868.644	2.020.388

De ontvangsten uit de werking blijven op een aantal kleine schommelingen na ongeveer op hetzelfde niveau.

De fiscale ontvangsten zijn t.o.v. het vorige jaar sterk gestegen.

De grootste stijgers zijn de opcentiemen op de onroerende voorheffing die met 1.058.284 euro stegen tot 8.505.269 en de aanvullende belasting op de personenbelasting die steeg met 173.448 euro steeg tot 5.911.579 euro.

Ook de opbrengsten uit eigen belastingen stegen met 2,9 % tot 4.519.637 euro.

De werkingssubsidies zijn gedaald van 14.486.606 euro naar 13.667.428 euro. Dit heeft vooral te maken met het feit dat de stad geen subsidies meer ontvangt voor de kinderkribbe, de dienst gezinshulp en aanvullende thuiszorg en ook niet meer voor het lokaal dienstencentrum vermits deze diensten zijn overgegaan naar de WZC St-Vincentius VZW.

De financiële ontvangsten zijn sterk gestegen. Deze evolutie zal echter éénmalig zijn.

Ingevolge de inkanteling van Figga in Zefier werden de aandelen Engie en Suez die de stad nog aanhield binnen Figga op de beleggingsrekening van de stad overgemaakt voor een totaal bedrag van 242.531 euro.

Ook gaf een kapitaalbeweging binnen TMVW-Farys aanleiding tot de inboeking van een financiële opbrengst van 340.775 euro. Het betrof de inboeking van het niet uitgekeerd dividend TMVW 2015.

De investeringsuitgaven

In 2018 werd er heel veel geïnvesteerd.

De verdeling vindt u hierna.

	rek. 2018
Financiële vaste activa	343.363
Terreinen en gebouwen	5.121.620
Wegen en overige infrastructuur	3.145.803
Roerende goederen	255.262
Immateriële vaste activa	759.058

Toegestane investeringssubsidies

336.087

9.961.193

De investeringsontvangsten

Tegenover de investeringsuitgaven stonden er eveneens 819.471 euro investeringsontvangsten.

De verkoop van materiële vaste activa was goed voor 635.660 euro en de ontvangen investeringssubsidies bedroegen 183.811 euro.

De balans per 31/12/2018

Het balanstotaal stijgt t.o.v. het vorige boekjaar van 143.181.528 EUR naar 146.495.865 EUR.

Bij de activa is het belangrijk toch even te kijken naar de schulden. Deze dalen verder naar 16.178.690 euro.

Zoals eerder aangegeven stegen de financiële schulden op korte termijn (commercial paper) van 4 mio euro naar 7,5 mio euro.

J1: De financiële doelstellingenrekening

Jaarrekening 2018

	Jaarrekening			Eindbudget			Initieel budget		
	Uitgaven	Ontvangsten	Saldo	Uitgaven	Ontvangsten	Saldo	Uitgaven	Ontvangsten	Saldo
Beleidsdomein Wonen	14 552 534	5 222 751	-9 329 783	17 562 663	6 697 842	-10 864 821	17 963 362	7 148 895	-10 814 467
Prioritaire beleidsdoelstellingen	14 522 319	5 071 756	-9 450 564	17 079 240	6 150 072	-10 929 168	17 963 362	6 955 872	-11 007 490
Exploitatie	10 137 296	4 376 402	-5 760 894	10 693 391	4 190 801	-6 502 590	11 951 846	5 339 622	-6 612 224
Investeringen	4 385 024	695 354	-3 689 670	6 385 849	1 959 271	-4 426 578	6 011 516	1 616 250	-4 395 266
Andere									
Overig beleid	30 214	150 995	120 781	483 423	547 770	64 347		193 023	193 023
Exploitatie									
Investeringen	30 214		-30 214	483 423	396 775	-86 648			
Andere		150 995	150 995		150 995	150 995		193 023	193 023
Beleidsdomein AlgBest	14 625 250	546 987	-14 078 263	15 958 435	590 046	-15 368 389	17 559 884	504 772	-17 055 112
Prioritaire beleidsdoelstellingen	14 482 243	546 987	-13 935 256	15 790 545	590 046	-15 200 498	17 556 521	504 772	-17 051 749
Exploitatie	14 285 094	546 987	-13 738 107	14 766 285	581 496	-14 184 789	16 558 325	504 772	-16 053 553
Investeringen	197 149		-197 149	1 024 260	8 550	-1 015 710	998 196		-998 196
Andere									
Overig beleid	143 007		-143 007	167 891		-167 891	3 363		-3 363
Exploitatie									
Investeringen	143 007		-143 007	167 891		-167 891	3 363		-3 363
Andere									
Beleidsdomein Werken	321 602	92 447	-229 156	413 294	96 896	-316 398	299 564	15 711	-283 852
Prioritaire beleidsdoelstellingen	321 602	92 447	-229 156	413 294	96 896	-316 398	299 564	15 711	-283 852
Exploitatie	223 733	12 662	-211 071	249 523	17 111	-232 412	249 564	15 711	-233 852
Investeringen	97 870	79 785	-18 085	163 771	79 785	-83 986	50 000		-50 000
Andere									
Overig beleid									
Exploitatie									
Investeringen									
Andere									
Beleidsdomein Vrije Tijd	10 924 238	2 590 153	-8 334 085	13 180 078	2 952 136	-10 227 943	11 952 526	2 458 691	-9 493 835
Prioritaire beleidsdoelstellingen	10 913 383	2 370 929	-8 542 454	13 152 711	2 732 912	-10 419 799	11 952 526	2 239 467	-9 713 059
Exploitatie	6 159 671	2 326 597	-3 833 074	6 468 474	2 267 912	-4 200 563	6 493 656	2 239 467	-4 254 189
Investeringen	4 753 712	44 332	-4 709 380	6 684 237	465 000	-6 219 237	5 458 870		-5 458 870
Andere									
Overig beleid	10 855	219 224	208 369	27 367	219 224	191 857		219 224	219 224
Exploitatie									
Investeringen	10 855		-10 855	27 367		-27 367			
Andere		219 224	219 224		219 224	219 224		219 224	219 224
Beleidsdomein ALGFN	2 801 053	31 473 519	28 672 466	2 567 153	38 763 327	36 196 174	2 659 977	40 498 559	37 838 582

J1: De financiële doelstellingenrekening

Jaarrekening 2018

	Jaarrekening			Eindbudget			Initieel budget		
	Uitgaven	Ontvangsten	Saldo	Uitgaven	Ontvangsten	Saldo	Uitgaven	Ontvangsten	Saldo
Prioritaire beleidsdoelstellingen	657 923	31 473 519	30 815 596	424 023	38 763 327	38 339 304	411 847	40 498 559	40 086 712
Exploitatie	314 560	31 473 519	31 158 959	423 998	30 837 277	30 413 279	411 847	30 498 559	30 086 712
Investerings	343 363		-343 363	25	-3 950	-3 975			
Andere					7 930 000	7 930 000		10 000 000	10 000 000
Overig beleid	2 143 130		-2 143 130	2 143 130		-2 143 130	2 248 130		-2 248 130
Exploitatie									
Investerings	2 143 130		-2 143 130	2 143 130		-2 143 130	2 248 130		-2 248 130
Andere									
Totalen	43 224 677	39 925 856	-3 298 821	49 681 624	49 100 247	-581 377	50 435 313	50 626 628	191 316
Exploitatie	31 120 353	38 736 166	7 615 813	32 601 672	37 894 597	5 292 926	35 665 237	38 598 131	2 932 894
Investerings	9 961 194	819 471	-9 141 723	14 936 822	2 905 431	-12 031 391	12 521 945	1 616 250	-10 905 695
Andere	2 143 130	370 219	-1 772 911	2 143 130	8 300 219	6 157 089	2 248 130	10 412 247	8 164 117

Autofinanciering: vergelijking budget-rekening
Geconsolideerd

Jaarrekening 2018

AUTOFINANCIERINGSMARGE	Jaarrekening	Eindbudget	Initieel budget
I. Financieel draagvlak (A-B)	7 805 202	5 544 634	3 164 603
<i>A. Exploitatieontvangsten</i>	38 736 166	37 894 597	38 598 131
<i>B. Exploitatie-uitgaven exclusief de nettokosten van schulden (1-2)</i>	30 930 965	32 349 963	35 433 528
1. Exploitatie-uitgaven	31 120 353	32 601 672	35 665 237
2. Nettokosten van de schulden	189 389	251 709	231 709
II. Netto periodieke leningsuitgaven (A+B)	1 962 300	2 024 620	2 067 592
<i>A. Netto-aflossingen van schulden</i>	1 772 911	1 772 911	1 835 883
<i>B. Nettokosten van schulden</i>	189 389	251 709	231 709
Autofinancieringsmarge (I-II)	5 842 902	3 520 014	1 097 011

Autofinanciering: vergelijking budget-rekening

Jaarrekening 2018

AlgBest : Algemeen Bestuur

AUTOFINANCIERINGSMARGE	Jaarrekening	Eindbudget	Initieel budget
I. Financieel draagvlak (A-B)	-13 738 107	-14 184 789	-16 053 553
<i>A. Exploitatieontvangsten</i>	546 987	581 496	504 772
<i>B. Exploitatie-uitgaven exclusief de nettokosten van schulden (1-2)</i>	14 285 094	14 766 285	16 558 325
1. Exploitatie-uitgaven	14 285 094	14 766 285	16 558 325
2. Nettokosten van de schulden			
II. Netto periodieke leningsuitgaven (A+B)			
<i>A. Netto-aflossingen van schulden</i>			
<i>B. Nettokosten van schulden</i>			
Autofinancieringsmarge (I-II)	-13 738 107	-14 184 789	-16 053 553

Autofinanciering: vergelijking budget-rekening

Jaarrekening 2018

Wonen : Wonen

AUTOFINANCIERINGSMARGE	Jaarrekening	Eindbudget	Initieel budget
I. Financieel draagvlak (A-B)	-5 760 894	-6 502 590	-6 612 224
<i>A. Exploitatieontvangsten</i>	4 376 402	4 190 801	5 339 622
<i>B. Exploitatie-uitgaven exclusief de nettokosten van schulden (1-2)</i>	10 137 296	10 693 391	11 951 846
1. Exploitatie-uitgaven	10 137 296	10 693 391	11 951 846
2. Nettokosten van de schulden			
II. Netto periodieke leningsuitgaven (A+B)	-150 995	-150 995	-193 023
<i>A. Netto-aflossingen van schulden</i>	-150 995	-150 995	-193 023
<i>B. Nettokosten van schulden</i>			
Autofinancieringsmarge (I-II)	-5 609 899	-6 351 595	-6 419 201

Autofinanciering: vergelijking budget-rekening

Jaarrekening 2018

Werken : Werken

AUTOFINANCIERINGSMARGE	Jaarrekening	Eindbudget	Initieel budget
I. Financieel draagvlak (A-B)	-211 071	-232 412	-233 852
<i>A. Exploitatieontvangsten</i>	12 662	17 111	15 711
<i>B. Exploitatie-uitgaven exclusief de nettokosten van schulden (1-2)</i>	223 733	249 523	249 564
1. Exploitatie-uitgaven	223 733	249 523	249 564
2. Nettokosten van de schulden			
II. Netto periodieke leningsuitgaven (A+B)			
<i>A. Netto-aflossingen van schulden</i>			
<i>B. Nettokosten van schulden</i>			
Autofinancieringsmarge (I-II)	-211 071	-232 412	-233 852

Autofinanciering: vergelijking budget-rekening

Jaarrekening 2018

Vrije Tijd : Vrije Tijd

AUTOFINANCIERINGSMARGE	Jaarrekening	Eindbudget	Initieel budget
I. Financieel draagvlak (A-B)	-3 833 074	-4 200 563	-4 254 189
<i>A. Exploitatieontvangsten</i>	2 326 597	2 267 912	2 239 467
<i>B. Exploitatie-uitgaven exclusief de nettokosten van schulden (1-2)</i>	6 159 671	6 468 474	6 493 656
1. Exploitatie-uitgaven	6 159 671	6 468 474	6 493 656
2. Nettokosten van de schulden			
II. Netto periodieke leningsuitgaven (A+B)	-219 224	-219 224	-219 224
<i>A. Netto-aflossingen van schulden</i>	-219 224	-219 224	-219 224
<i>B. Nettokosten van schulden</i>			
Autofinancieringsmarge (I-II)	-3 613 851	-3 981 339	-4 034 965

Autofinanciering: vergelijking budget-rekening
ALGFIN : ALGEMENE FINANCIERING

Jaarrekening 2018

AUTOFINANCIERINGSMARGE	Jaarrekening	Eindbudget	Initieel budget
I. Financieel draagvlak (A-B)	31 348 348	30 664 987	30 318 421
<i>A. Exploitatieontvangsten</i>	31 473 519	30 837 277	30 498 559
<i>B. Exploitatie-uitgaven exclusief de nettokosten van schulden (1-2)</i>	125 171	172 290	180 138
1. Exploitatie-uitgaven	314 560	423 998	411 847
2. Nettokosten van de schulden	189 389	251 709	231 709
II. Netto periodieke leningsuitgaven (A+B)	2 332 519	2 394 839	2 479 839
<i>A. Netto-aflossingen van schulden</i>	2 143 130	2 143 130	2 248 130
<i>B. Nettokosten van schulden</i>	189 389	251 709	231 709
Autofinancieringsmarge (I-II)	29 015 829	28 270 149	27 838 582

Resultaat op kasbasis: vergelijking budget-rekening
Geconsolideerd

Jaarrekening 2018

RESULTAAT OP KASBASIS	Jaarrekening	Eindbudget	Initieel budget
I. Exploitantiebudget (B-A)	7 615 813	5 292 926	2 932 894
<i>A. Uitgaven</i>	31 120 353	32 601 672	35 665 237
<i>B. Ontvangsten</i>	38 736 166	37 894 597	38 598 131
1.a. Belastingen en boetes	19 285 419	19 061 672	19 429 324
1.b. Algemene werkingsbijdrage van andere lokale overheden			
1.c. Tussenkost door derden in het tekort van het boekjaar			
2. Overige	19 450 748	18 832 926	19 168 807
II. Investeringsbudget (B-A)	-9 141 723	-12 031 391	-10 905 695
<i>A. Uitgaven</i>	9 961 194	14 936 822	12 521 945
<i>B. Ontvangsten</i>	819 471	2 905 431	1 616 250
III. Andere (B-A)	-1 772 911	6 157 089	8 164 117
<i>A. Uitgaven</i>	2 143 130	2 143 130	2 248 130
1. Aflossing financiële schulden	2 143 130	2 143 130	2 248 130
a. Periodieke aflossingen	2 143 130	2 143 130	2 248 130
b. Niet-periodieke aflossingen			
2. Toegestane leningen			
3. Overige transacties			
<i>B. Ontvangsten</i>	370 219	8 300 219	10 412 247
1. Op te nemen leningen en leasings		7 930 000	10 000 000
2. Terugvordering van aflossingen van financiële schulden	370 219	370 219	412 247
a. Periodieke terugvorderingen	370 219	370 219	412 247
b. Niet-periodieke terugvorderingen			
3. Overige transacties			
IV. Budgettaire resultaat boekjaar (I+II+III)	-3 298 821	-581 377	191 316
<i>V. Gecumuleerde budgettaire resultaat vorig boekjaar</i>	741 655	741 655	3 979
VI. Gecumuleerde budgettaire resultaat (IV+V)	-2 557 166	160 278	195 295
VII. Bestemde gelden (toestand op 31 december)			
<i>A. Bestemde gelden voor exploitatie</i>			
<i>B. Bestemde gelden voor investeringen</i>			
<i>C. Bestemde gelden voor andere verrichtingen</i>			
VIII. Resultaat op kasbasis (VI-VII)	-2 557 166	160 278	195 295

Resultaat op kasbasis: vergelijking budget-rekening

Jaarrekening 2018

AlgBest : Algemeen Bestuur

RESULTAAT OP KASBASIS	Jaarrekening	Eindbudget	Initieel budget
I. Exploitantiebudget (B-A)	-13 738 107	-14 184 789	-16 053 553
<i>A. Uitgaven</i>	14 285 094	14 766 285	16 558 325
<i>B. Ontvangsten</i>	546 987	581 496	504 772
1.a. Belastingen en boetes	16 195	17 000	17 000
1.b. Algemene werkingsbijdrage van andere lokale overheden			
1.c. Tussenkoms door derden in het tekort van het boekjaar			
2. Overige	530 792	564 496	487 772
II. Investeringsbudget (B-A)	-340 156	-1 183 600	-1 001 559
<i>A. Uitgaven</i>	340 156	1 192 150	1 001 559
<i>B. Ontvangsten</i>		8 550	
III. Andere (B-A)			
<i>A. Uitgaven</i>			
1. Aflossing financiële schulden			
a. Periodieke aflossingen			
b. Niet-periodieke aflossingen			
2. Toegestane leningen			
3. Overige transacties			
<i>B. Ontvangsten</i>			
1. Op te nemen leningen en leasings			
2. Terugvordering van aflossingen van financiële schulden			
a. Periodieke terugvorderingen			
b. Niet-periodieke terugvorderingen			
3. Overige transacties			
IV. Budgettaire resultaat boekjaar (I+II+III)	-14 078 263	-15 368 389	-17 055 112
<i>V. Gecumuleerde budgettaire resultaat vorig boekjaar</i>	-78 321 580		
VI. Gecumuleerde budgettaire resultaat (IV+V)	-92 399 843	-15 368 389	-17 055 112
VII. Bestemde gelden (toestand op 31 december)			
<i>A. Bestemde gelden voor exploitatie</i>			
<i>B. Bestemde gelden voor investeringen</i>			
<i>C. Bestemde gelden voor andere verrichtingen</i>			
VIII. Resultaat op kasbasis (VI-VII)	-92 399 843	-15 368 389	-17 055 112

Resultaat op kasbasis: vergelijking budget-rekening

Jaarrekening 2018

Wonen : Wonen

RESULTAAT OP KASBASIS	Jaarrekening	Eindbudget	Initieel budget
I. Exploitantiebudget (B-A)	-5 760 894	-6 502 590	-6 612 224
<i>A. Uitgaven</i>	10 137 296	10 693 391	11 951 846
<i>B. Ontvangsten</i>	4 376 402	4 190 801	5 339 622
1.a. Belastingen en boetes			
1.b. Algemene werkingsbijdrage van andere lokale overheden			
1.c. Tussenkost door derden in het tekort van het boekjaar			
2. Overige	4 376 402	4 190 801	5 339 622
II. Investeringsbudget (B-A)	-3 719 884	-4 513 226	-4 395 266
<i>A. Uitgaven</i>	4 415 238	6 869 272	6 011 516
<i>B. Ontvangsten</i>	695 354	2 356 046	1 616 250
III. Andere (B-A)	150 995	150 995	193 023
<i>A. Uitgaven</i>			
1. Aflossing financiële schulden			
a. Periodieke aflossingen			
b. Niet-periodieke aflossingen			
2. Toegestane leningen			
3. Overige transacties			
<i>B. Ontvangsten</i>	150 995	150 995	193 023
1. Op te nemen leningen en leasingen			
2. Terugvordering van aflossingen van financiële schulden	150 995	150 995	193 023
a. Periodieke terugvorderingen	150 995	150 995	193 023
b. Niet-periodieke terugvorderingen			
3. Overige transacties			
IV. Budgettaire resultaat boekjaar (I+II+III)	-9 329 783	-10 864 821	-10 814 467
<i>V. Gecumuleerde budgettaire resultaat vorig boekjaar</i>	-37 179 714		
VI. Gecumuleerde budgettaire resultaat (IV+V)	-46 509 497	-10 864 821	-10 814 467
VII. Bestemde gelden (toestand op 31 december)			
<i>A. Bestemde gelden voor exploitatie</i>			
<i>B. Bestemde gelden voor investeringen</i>			
<i>C. Bestemde gelden voor andere verrichtingen</i>			
VIII. Resultaat op kasbasis (VI-VII)	-46 509 497	-10 864 821	-10 814 467

Resultaat op kasbasis: vergelijking budget-rekening

Jaarrekening 2018

Werken : Werken

RESULTAAT OP KASBASIS	Jaarrekening	Eindbudget	Initieel budget
I. Exploitantiebudget (B-A)	-211 071	-232 412	-233 852
<i>A. Uitgaven</i>	223 733	249 523	249 564
<i>B. Ontvangsten</i>	12 662	17 111	15 711
1.a. Belastingen en boetes			
1.b. Algemene werkingsbijdrage van andere lokale overheden			
1.c. Tussenkost door derden in het tekort van het boekjaar			
2. Overige	12 662	17 111	15 711
II. Investeringsbudget (B-A)	-18 085	-83 986	-50 000
<i>A. Uitgaven</i>	97 870	163 771	50 000
<i>B. Ontvangsten</i>	79 785	79 785	
III. Andere (B-A)			
<i>A. Uitgaven</i>			
1. Aflossing financiële schulden			
a. Periodieke aflossingen			
b. Niet-periodieke aflossingen			
2. Toegestane leningen			
3. Overige transacties			
<i>B. Ontvangsten</i>			
1. Op te nemen leningen en leasings			
2. Terugvordering van aflossingen van financiële schulden			
a. Periodieke terugvorderingen			
b. Niet-periodieke terugvorderingen			
3. Overige transacties			
IV. Budgettaire resultaat boekjaar (I+II+III)	-229 156	-316 398	-283 852
<i>V. Gecumuleerde budgettaire resultaat vorig boekjaar</i>	-934 892		
VI. Gecumuleerde budgettaire resultaat (IV+V)	-1 164 047	-316 398	-283 852
VII. Bestemde gelden (toestand op 31 december)			
<i>A. Bestemde gelden voor exploitatie</i>			
<i>B. Bestemde gelden voor investeringen</i>			
<i>C. Bestemde gelden voor andere verrichtingen</i>			
VIII. Resultaat op kasbasis (VI-VII)	-1 164 047	-316 398	-283 852

Resultaat op kasbasis: vergelijking budget-rekening

Jaarrekening 2018

Vrije Tijd : Vrije Tijd

RESULTAAT OP KASBASIS	Jaarrekening	Eindbudget	Initieel budget
I. Exploitantiebudget (B-A)	-3 833 074	-4 200 563	-4 254 189
<i>A. Uitgaven</i>	6 159 671	6 468 474	6 493 656
<i>B. Ontvangsten</i>	2 326 597	2 267 912	2 239 467
1.a. Belastingen en boetes			
1.b. Algemene werkingsbijdrage van andere lokale overheden			
1.c. Tussenkost door derden in het tekort van het boekjaar			
2. Overige	2 326 597	2 267 912	2 239 467
II. Investeringsbudget (B-A)	-4 720 235	-6 246 604	-5 458 870
<i>A. Uitgaven</i>	4 764 567	6 711 604	5 458 870
<i>B. Ontvangsten</i>	44 332	465 000	
III. Andere (B-A)	219 224	219 224	219 224
<i>A. Uitgaven</i>			
1. Aflossing financiële schulden			
a. Periodieke aflossingen			
b. Niet-periodieke aflossingen			
2. Toegestane leningen			
3. Overige transacties			
<i>B. Ontvangsten</i>	219 224	219 224	219 224
1. Op te nemen leningen en leasings			
2. Terugvordering van aflossingen van financiële schulden	219 224	219 224	219 224
a. Periodieke terugvorderingen	219 224	219 224	219 224
b. Niet-periodieke terugvorderingen			
3. Overige transacties			
IV. Budgettaire resultaat boekjaar (I+II+III)	-8 334 085	-10 227 943	-9 493 835
<i>V. Gecumuleerde budgettaire resultaat vorig boekjaar</i>	-18 816 893		
VI. Gecumuleerde budgettaire resultaat (IV+V)	-27 150 978	-10 227 943	-9 493 835
VII. Bestemde gelden (toestand op 31 december)			
<i>A. Bestemde gelden voor exploitatie</i>			
<i>B. Bestemde gelden voor investeringen</i>			
<i>C. Bestemde gelden voor andere verrichtingen</i>			
VIII. Resultaat op kasbasis (VI-VII)	-27 150 978	-10 227 943	-9 493 835

ALGFIN : ALGEMENE FINANCIERING

RESULTAAT OP KASBASIS	Jaarrekening	Eindbudget	Initieel budget
I. Exploitantiebudget (B-A)	31 158 959	30 413 279	30 086 712
<i>A. Uitgaven</i>	314 560	423 998	411 847
<i>B. Ontvangsten</i>	31 473 519	30 837 277	30 498 559
1.a. Belastingen en boetes	19 269 224	19 044 672	19 412 324
1.b. Algemene werkingsbijdrage van andere lokale overheden			
1.c. Tussenkomsst door derden in het tekort van het boekjaar			
2. Overige	12 204 295	11 792 605	11 086 235
II. Investeringsbudget (B-A)	-343 363	-3 975	
<i>A. Uitgaven</i>	343 363	25	
<i>B. Ontvangsten</i>		-3 950	
III. Andere (B-A)	-2 143 130	5 786 870	7 751 870
<i>A. Uitgaven</i>	2 143 130	2 143 130	2 248 130
1. Aflossing financiële schulden	2 143 130	2 143 130	2 248 130
a. Periodieke aflossingen	2 143 130	2 143 130	2 248 130
b. Niet-periodieke aflossingen			
2. Toegestane leningen			
3. Overige transacties			
<i>B. Ontvangsten</i>		7 930 000	10 000 000
1. Op te nemen leningen en leasings		7 930 000	10 000 000
2. Terugvordering van aflossingen van financiële schulden			
a. Periodieke terugvorderingen			
b. Niet-periodieke terugvorderingen			
3. Overige transacties			
IV. Budgettaire resultaat boekjaar (I+II+III)	28 672 466	36 196 174	37 838 582
<i>V. Gecumuleerde budgettaire resultaat vorig boekjaar</i>	135 994 733	741 655	3 979
VI. Gecumuleerde budgettaire resultaat (IV+V)	164 667 199	36 937 828	37 842 561
VII. Bestemde gelden (toestand op 31 december)			
<i>A. Bestemde gelden voor exploitatie</i>			
<i>B. Bestemde gelden voor investeringen</i>			
<i>C. Bestemde gelden voor andere verrichtingen</i>			
VIII. Resultaat op kasbasis (VI-VII)	164 667 199	36 937 828	37 842 561

J2: De exploitatierekening

Jaarrekening 2018

	Jaarrekening			Eindbudget			Initieel budget		
	Uitgaven	Ontvangsten	Saldo	Uitgaven	Ontvangsten	Saldo	Uitgaven	Ontvangsten	Saldo
Beleidsdomein Wonen	10 137 296	4 376 402	-5 760 894	10 693 391	4 190 801	-6 502 590	11 951 846	5 339 622	-6 612 224
Beleidsdomein AlgBest	14 285 094	546 987	-13 738 107	14 766 285	581 496	-14 184 789	16 558 325	504 772	-16 053 553
Beleidsdomein Werken	223 733	12 662	-211 071	249 523	17 111	-232 412	249 564	15 711	-233 852
Beleidsdomein Vrije Tijd	6 159 671	2 326 597	-3 833 074	6 468 474	2 267 912	-4 200 563	6 493 656	2 239 467	-4 254 189
Beleidsdomein ALGFIN	314 560	31 473 519	31 158 959	423 998	30 837 277	30 413 279	411 847	30 498 559	30 086 712
Totalen	31 120 353	38 736 166	7 615 813	32 601 672	37 894 597	5 292 926	35 665 237	38 598 131	2 932 894

PROEF-EN SALDIBALANS

AR	AR-OMSCHRIJVING	31/12/2017	DEBET	CREDIT	31/12/2018
1090000	Saldo beginbalans	-91.261.468,90		91.261.468,90	-91.261.468,90
1220000	Herwaarderingsreserves op financiële vaste activa	-11.537.259,47		11.604.706,41	-11.604.706,41
1400000	Resultaat van het boekjaar	-609.260,43		4.063.082,22	-4.063.082,22
1500000	Investeringsubsidies en -schenkingen in kapitaal op korte termijn	-12.506.374,19		12.690.185,22	-12.690.185,22
1500009	Investeringsubsidies en -schenkingen in kapitaal op korte t ermijn	5.393.520,19	5.738.911,37		5.738.911,37
1520000	Investeringsubsidies in de vorm van terugbetaling van leningen	-2.923.135,67		2.923.135,67	-2.923.135,67
1520009	Investeringsubsidies in de vorm van terugbetaling van lenin	2.865.298,35	2.877.320,44		2.877.320,44
1590000	Overige investerings-schenkingen	-177.500,00		177.500,00	-177.500,00
1600000	Voorziening voor pensioenen en soortgelijke verplichtingen	-3.404.829,00		3.629.014,85	-3.629.014,85
1600100	Voorziening voor pensioenen en soortgelijke verplichtingen - respon...	-219.457,00		439.358,00	-439.358,00
1733000	Schulden aan kredietinstellingen aangegaan door het bestuur	-16.178.690,65		14.047.955,01	-14.047.955,01
2110000	Concessies, octrooien, licenties, knowhow, merken en soort- gelijke rechten	345.130,33	386.136,94		386.136,94
2110009	Concessies, octrooien, licenties, knowhow, merken en soort- gelijke...	-136.352,54		213.579,92	-213.579,92
2140000	Plannen en studies	3.329.813,75	4.047.865,24		4.047.865,24
2140009	Plannen en studies - afschrijvingen	-2.641.516,16		3.022.077,58	-3.022.077,58
2200000	Terreinen - gemeenschapsgoederen	16.917.440,94	16.736.588,17		16.736.588,17
2202000	Wegzate - gemeenschapsgoederen	1.756.484,73	1.756.484,73		1.756.484,73
2203000	Terreinen van waterlopen - gemeenschapsgoederen	538.075,08	538.075,08		538.075,08
2210000	Gebouwen - gemeenschapsgoederen	18.361.253,58	20.562.003,08		20.562.003,08
2210009	Gebouwen - gemeenschapsgoederen - afschrijvingen	-6.502.482,29		7.115.812,79	-7.115.812,79
2220000	Bebouwde terreinen - gemeenschapsgoederen	6.367.131,10	6.367.131,10		6.367.131,10
2220009	Bebouwde terreinen - gemeenschapsgoederen - afschrijvingen	-2.634.734,69		3.007.974,34	-3.007.974,34
2240000	Wegen	62.375.285,55	65.168.761,31		65.168.761,31
2240007	Wegen - in uitvoering				
2240009	Wegen - afschrijvingen	-38.115.994,55		39.632.458,50	-39.632.458,50
2250000	Overige infrastructuur betreffende de wegen	212.520,61	212.520,61		212.520,61
2250009	Overige infrastructuur betreffende de wegen - afschrijvingen	-141.823,44		152.792,88	-152.792,88
2260000	Waterlopen en waterbekkens	56.409,15	56.409,15		56.409,15
2260009	Waterlopen en waterbekkens - afschrijvingen	-16.122,87		17.832,23	-17.832,23
2280000	Overige infrastructuur	14.008.962,39	14.342.282,59		14.342.282,59
2280009	Riolering - afschrijvingen	-9.061.501,60		9.392.689,45	-9.392.689,45
2289000	Overige onroerende infrastructuur	3.111.881,45	3.111.881,45		3.111.881,45
2289009	Overige onroerende infrastructuur - afschrijvingen	-1.395.772,26		1.485.250,17	-1.485.250,17
2290000	Terreinen - bedrijfsmatige materiële vaste activa	3.174.547,06	3.174.547,06		3.174.547,06
2291000	Gebouwen - bedrijfsmatige materiële vaste activa	13.018.446,35	15.911.343,14		15.911.343,14
2291009	Gebouwen - bedrijfsmatige MVA - afschrijvingen	-6.957.599,59		7.353.287,71	-7.353.287,71
2292000	Bebouwde terreinen - bedrijfsmatige MVA	772.986,64	772.986,64		772.986,64
2292009	Bebouwde terreinen - bedrijfsmatige MVA - afschrijvingen	-666.762,30		677.384,73	-677.384,73
2300000	Installaties, machines en uitrusting - gemeenschapsgoederen	2.087.822,74	2.203.342,11		2.203.342,11
2300009	Installaties, machines en uitrusting - gemeenschapsgoederen afschrijvingen	-1.745.170,73		1.903.662,57	-1.903.662,57
2350000	Installaties, machines en uitrusting - bedrijfsmatige MVA	34.606,00	34.606,00		34.606,00
2350009	Installaties, machines en uitrusting - bedrijfsmatige MVA - afschrijvingen	-10.381,80		13.842,40	-13.842,40
2400000	Meubilair, kantooruitrusting en rollend materieel - gemeensc	897.366,75	897.366,75		897.366,75
2400009	Meubilair - gemeenschapsgoederen - afschrijvingen	-652.622,91		723.867,58	-723.867,58
2410000	Informaticamaterieel - gemeenschapsgoederen	440.042,71	440.042,71		440.042,71
2410009	Informaticamaterieel - gemeenschapsgoederen - afschrijvingen	-431.490,90		440.042,71	-440.042,71
2430000	Rollend materieel - gemeenschapsgoederen	3.424.964,01	3.564.706,99		3.564.706,99
2430009	Rollend materieel - gemeenschapsgoederen - afschrijvingen	-3.247.237,68		3.301.163,49	-3.301.163,49
2750000	Roerend erfgoed	863,00	863,00		863,00
2810000	Belangen in intergemeentelijke samenwerkingsverbanden en soortgeli...	27.177.703,97	27.521.066,97		27.521.066,97
2811000	Belangen in intergemeentelijke samenwerkingsverbanden en soo rtgeli...	-229.708,75		229.708,75	-229.708,75
2818000	Belangen in intergemeentelijke samenwerkingsverbanden en soortgeli...	11.537.259,47	11.604.706,41		11.604.706,41
2840000	Andere aandelen				
2903000	Vorderingen wegens toegestane leningen nominale waarde	16.812.413,49	16.434.340,58		16.434.340,58
2903100	Toegestane leningen: Bijdrage aan OCMW				
4000000	Werkingsvorderingen	783.432,77	1.225.287,80		1.225.287,80
4002000	Vorderingen wegens toegestane leningen - nominale waarde	2.960.991,50	13.791,50		13.791,50
4005000	Andere niet-operationele vorderingen uit ruiltransacties	1.031,25			

AR	AR-OMSCHRIJVING	31/12/2017	DEBET	CREDIT	31/12/2018
4061000	Vooruitbetalingen RSZPPO	103.776,62	299.438,99		299.438,99
4063000	Vooruitbetalingen bezoldigingen	23.334,81	5.695,11		5.695,11
4064000	Vooruitbetalingen op ruiltransacties	64,05			
4110000	Terug te vorderen BTW				
4130000	Vorderingen uit fiscale opbrengsten	2.729.269,72	3.784.440,88		3.784.440,88
4153000	Vorderingen wegens werkingsubsidies	382.771,75	410.054,87		410.054,87
4160000	Diverse vorderingen uit niet-ruil transacties		2.578,57		2.578,57
4233000	Schulden aan kredietinstellingen aangegaan door het bestuur die bin...	-2.143.130,20		2.130.735,64	-2.130.735,64
4300000	ING - Lening op rekening met vaste termijn	-4.000.000,00		7.500.000,00	-7.500.000,00
4400000	Leveranciers	-1.806.203,02		2.987.331,59	-2.987.331,59
4440000	Te ontvangen facturen	-70.154,61		37.000,00	-37.000,00
4453000	Vervallen kapitaalsaflossingen en vervallen intresten aan kredietin...	-364.473,20		299.151,43	-299.151,43
4460000	Te betalen toegestane leningen				
4493000	Borgtochten ontvangen in contanten	-20.098,00		12.021,50	-12.021,50
4499000	Andere overige schulden uit ruiltransacties			181.222,54	-181.222,54
4530000	Bedrijfsvoorheffing	-54.066,35		43.059,40	-43.059,40
4540000	RSZPPO				
4550000	Nettolonen				
4590000	Andere sociale schulden	-12.847,80		11.504,19	-11.504,19
4600100	Voorziening voor pensioenen en soortgelijke verplichtingen			18.456,00	-18.456,00
4610000	Voorziening voor vakantiegeld	-558.569,41		591.017,56	-591.017,56
4750000	Te betalen BTW	-153.742,94		43.891,78	-43.891,78
4830000	Ontvangen vooruitbetalingen op niet-ruiltransacties	-181.555,90			
4890000	Andere diverse schulden uit niet-ruiltransacties	-3.255.231,72		419.560,85	-419.560,85
4892000	Andere diverse schulden - belastingplichtigen	-2.298,37		738,67	-738,67
4900000	Over te dragen kosten				
4920000	Toe te rekenen kosten				
4943000	Vorderingen wegens toegestane leningen die binnen het jaar vervallen	362.364,91	370.218,91		370.218,91
4990000	Te identificeren inningen				
4990200	Wachtrekening RSZPPO - niet gesco's				
4991000	Wachtrekening belastingen niet geïdentificeerde inningen in belastingen				
4993000	Wachtrekening diftar				
5100000	Aandelen en niet-vastrentende effecten - aanschaffingswaarde		242.531,25		242.531,25
5390000	Termijndeposito's - geboekte waardeverminderingen (-)				
5510000	Rekening Courant Belfius	2.734.465,36	2.336.971,97		2.336.971,97
5511000	Belfius Sportkampen	10.471,48	6.171,88		6.171,88
5511100	Belfius-Bruulfeesten	4.374,21	4.374,21		4.374,21
5511200	Belfius-Bevolkingsdienst	21.241,46	11.534,81		11.534,81
5511300	Belfius-Museum	23.206,01	8.627,51		8.627,51
5511400	Belfius-Hoge Winde	59.788,48	9.916,00		9.916,00
5511500	Belfius-Diftar	17.281,16	13.342,70		13.342,70
5511600	Belfius-Toelagen & Leningsgelden	1.928,63	1.928,63		1.928,63
5511700	Belfius-Grabbelpas	25.765,34	10.895,57		10.895,57
5511800	Belfius Technische dienst	18.071,73	2.018,38		2.018,38
5511900	Belfius technische dienst		1.130,00		1.130,00
5512000	Belfius-Reservaties Cultuur	3.396,46	10.614,57		10.614,57
5512100	Belfius - Academie	3.266,90	12.070,93		12.070,93
5513000	Belfius-Treasury	4.049,32	4.049,32		4.049,32
5514000	Belfius-Technische Dienst	19.103,33	25.697,47		25.697,47
5515000	Belfius-Toerisme	11.356,04	2.302,54		2.302,54
5516000	Belfius-Gezins hulp	22.148,15	1.936,17		1.936,17
5517000	Belfius-Pensioenkas	287,87	287,87		287,87
5518000	Belfius-Bibliotheek	12.621,60	5.093,89		5.093,89
5519000	Belfius-Admin.Boetes	7.371,91	7.371,91		7.371,91
5520000	BNP Paribas-Rekening Courant	416.410,77	327.047,63		327.047,63
5521000	BNP Paribas-Kribbe	77.516,09	2.375,01		2.375,01
5530000	BPO-Rekening Courant	30.059,87	19.877,60		19.877,60
5531000	BPO-Spaarrekening	21.704,09	35.721,74		35.721,74
5540000	ING-Rekening Courant	66.489,28	103.372,55		103.372,55
5541000	ING-Business Account	1.191,03	1.191,03		1.191,03
5550000	KBC-Rekening Courant	33.857,32	9.731,64		9.731,64
5560000	Optimabank-Rekening Courant	15.299,15	15.299,15		15.299,15
5560009	Optimabank R/C - geboekte waardeverminderingen (-)	-15.299,15		15.299,15	-15.299,15

AR	AR-OMSCHRIJVING	31/12/2017	DEBET	CREDIT	31/12/2018
5700000	Kas	13.745,28	2.402,13		2.402,13
5710000	Provisie kas	1.185,95	1.142,07		1.142,07
5800000	Interne overboekingen				
5890000	IRC				
6041000	Aankoop goederen voor verkoop	62.422,69	29.725,75		29.725,75
6100000	Huur en huurlasten van onroerende goederen	197.922,68	196.172,68		196.172,68
6103000	Onderhoud en herstel van gebouwen	114.034,59	103.196,13		103.196,13
6110000	Elektriciteit	239.500,71	210.515,68		210.515,68
6111000	Gas	193.724,27	169.835,74		169.835,74
6113000	Levering energie voor exploitatie	179.229,07	267.612,05		267.612,05
6113100	Water	45.940,11	40.680,20		40.680,20
6121010	Verzekering brand	26.737,32	26.892,19		26.892,19
6121020	Verzekering voertuigen	35.737,95	33.360,62		33.360,62
6121030	Verzekering burgerlijke aansprakelijkheid	40.894,60	41.444,87		41.444,87
6121050	Anderere verzekeringen	24.524,19	14.028,17		14.028,17
6130100	Onderhoud en herstelling installaties, machines, uitrusting	1.095.121,42	1.144.417,66		1.144.417,66
6130110	Afvalverwerkingskosten	126.415,61	144.147,77		144.147,77
6130120	Aankoop materieel	64.696,80	86.394,03		86.394,03
6130200	Onderhoud en herstelling meubilair en rollend materieel	132.662,82	132.729,51		132.729,51
6130210	Brandstof voertuigen	76.986,24	86.288,75		86.288,75
6130300	Onderhoudsproducten	16.428,41	18.289,26		18.289,26
6130400	Sneeuwopruiming en ijzelbestrijding	8.758,89	13.149,97		13.149,97
6130800	Controle- en keuringsorganismen	25.049,54	16.572,59		16.572,59
6130910	Kosten aankoop maaltijdcheques	8.130,55	7.309,58		7.309,58
6130950	Erelonen en gerechtskosten	85.108,43	123.243,37		123.243,37
6130990	Anderere vergoedingen aan derden	435.731,83	535.427,59		535.427,59
6140100	Dienstverplaatsingen	16.917,75	10.689,99		10.689,99
6140200	Kosten externe cursussen, opleidingen, vergaderingen	48.202,68	27.497,76		27.497,76
6140300	Kosten van brandbeveiliging en signalisatie	10.019,24	5.496,52		5.496,52
6140400	Telefoon	75.850,46	62.409,67		62.409,67
6140500	Bureelbenodigdheden	32.018,02	30.353,47		30.353,47
6140510	Drukwerken	105.755,10	133.195,49		133.195,49
6140550	Informatiekosten	463.570,88	507.937,39		507.937,39
6140600	Documentatie, abonnementen	30.005,06	31.198,84		31.198,84
6140650	Verzendingskosten	83.069,32	69.330,42		69.330,42
6140700	Aankoop, onderhoud, huur kleding	25.851,49	33.813,20		33.813,20
6140800	Huur overig materieel	66.289,68	97.510,37		97.510,37
6140900	Receptie- en representatiekosten	112.666,64	153.319,43		153.319,43
6141200	Lidgelden	33.762,78	31.701,84		31.701,84
6141500	Kosten inrichten examens	34.541,09	84.649,98		84.649,98
6160100	Kosten voor uitstappen, schoolreizen	13.183,33	3.748,19		3.748,19
6160400	Anderere technische kosten	411.481,17	277.653,23		277.653,23
6160500	Anderere administratiekosten	118.110,39	128.361,84		128.361,84
6200000	Bezold. en rechtstr. soc. voordelen - politiek personeel	413.102,12	424.697,91		424.697,91
6200100	Presentiegeld raadsleden	38.122,00	46.960,00		46.960,00
6201000	Bezold. en rechtstr. soc. voordelen - vastbenoemd personeel	4.999.521,89	4.885.811,39		4.885.811,39
6202000	Bezold. en rechtstr. soc. voordelen -contractueel personeel	3.984.802,25	3.411.186,51		3.411.186,51
6203000	Bezold. en rechtstr. soc. voordelen - gesubs. contractuelen				
6204000	Bezold. en rechtstr. soc. voordelen - ander contract. pers.	135.100,43	95.065,02		95.065,02
6207000	Bezold. en rechtstr. soc. voordelen - onderw. pers. tlv bestuur	73.908,56	71.487,02		71.487,02
6208000	Bezold. en rechtstr. soc. voordelen - onderw. pers. tlv andere overh	1.701.750,43	1.821.993,56		1.821.993,56
6210000	WGbijdrage wettel. verz. - politiek personeel				
6211000	WGbijdrage wettel. verz. - vastbenoemd personeel	1.726.662,85	1.771.156,45		1.771.156,45
6211100	Responsabiliseringsbijdrage				
6212000	WGbijdrage wettel. verz. - contractueel personeel	1.141.038,86	1.116.057,76		1.116.057,76
6213000	WGbijdrage wettel. verz. - gesubsidieerde contractuelen				
6216000	WGbijdrage wettel. verz. - vrijwillige brandweer				
6217000	WGbijdrage wettel. verz. - onderw. pers. tlv bestuur	20.462,61	19.533,73		19.533,73
6219000	Werkgeversbijdrage wettelijke verzekering - sociale maribel	-228.016,49		134.849,08	-134.849,08
6222100	WGbijdrage bovenwettel. verzek. - contractueel personeel	74.758,86	89.310,48		89.310,48
6223100	WGbijdrage bovenwettel. verzek. - gesub. contractuelen				
6227100	WGbijdrage bovenwettel. verz. - onderw. pers. tlv bestuur	917,00	1.939,94		1.939,94
6230000	Vergoeding woon-werkverkeer	8.377,55	9.052,51		9.052,51

AR	AR-OMSCHRIJVING	31/12/2017	DEBET	CREDIT	31/12/2018
6230200	Arbeidsgeneeskundige dienst	36.721,24	32.251,58		32.251,58
6230400	Vakbondspremie	12.847,80	11.032,35		11.032,35
6230500	Maaltijdcheques	281.605,90	252.107,70		252.107,70
6230600	Vergoedingen vrijwillige brandweer	21.129,77	21.552,72		21.552,72
6230700	Andere personeelskosten				
6230750	Bijdrage gemeenschappelijke sociale dienst VKSSOOP	26.500,00	23.500,00		23.500,00
6230800	Rente arbeidsongevallen		915,36		915,36
6231000	Premies verzekering arbeidsongevallen	76.093,65	97.897,81		97.897,81
6240000	Pensioen politiek personeel				
6301000	Afschrijvingen op immateriële vaste activa	734.988,86	457.788,80		457.788,80
6302000	Afschrijvingen op materiële vaste activa	3.413.059,24	3.638.524,26		3.638.524,26
6350000	Voorziening voor pensioenen en soortgelijke verplichtingen -	2.036.478,00	224.185,85		224.185,85
6350100	Voorziening voor pensioenen en soortgelijke verplichtingen - respon...	219.457,00	457.814,00		457.814,00
6351000	Voorzieningen voor pensioenen en soortgelijke verplichtingen bested...				
6351100	Voorziening voor pensioenen en soortgelijke verplichtingen - respon...	-495.494,00		219.457,00	-219.457,00
6360000	Voorziening voor vakantiegeld - toevoeging	558.569,41	591.017,56		591.017,56
6361000	Voorziening voor vakantiegeld - besteding en terugneming (-)	-602.474,23		558.569,41	-558.569,41
6401000	Roerende voorheffing	12,90	2.204,87		2.204,87
6402000	Onroerende voorheffing en belastingen	221.730,18	223.485,82		223.485,82
6420000	Minderwaarde op de realisatie werkingsvorderingen	193.063,43	60.733,03		60.733,03
6430000	Diverse operationele kosten				
6430100	Kleine schadeloosstellingen	12.069,99			
6470100	Procedure- en vervolgingskosten	2.066,92	1.089,52		1.089,52
6490000	Toegestane werkingssubsidies	1.287.487,55	1.280.402,70		1.280.402,70
6490200	Kleine schadeloosstellingen				
6491000	Bijdrage in de werkingskosten	12.392.790,26	10.162.717,90		10.162.717,90
6500001	Intresten van leningen ten laste van de gemeente	209.257,58	189.388,56		189.388,56
6510000	Waardevermindering op vlottende activa - toevoeging				
6570100	Diverse financiële kosten	70,41	248,26		248,26
6570200	Nalatigheidsintresten	166,89	340,00		340,00
6580000	Kosten financiële rekeningen	673,29	779,11		779,11
6581000	Betalingsverschillen	20,00	1,00		1,00
6630000	Minderwaarde op de realisatie van vaste activa	7.395,59			
6640000	Toegestane investeringssubsidies en definitieve bijdrage in het wer...	260.200,52	336.087,13		336.087,13
6930000	Operationeel overschot van het boekjaar		3.453.821,79		3.453.821,79
7001000	Opbrengst verkoop	-159.852,38		103.122,75	-103.122,75
7002000	Opbrengst prestaties	-2.082.100,68		2.234.290,03	-2.234.290,03
7003000	Opbrengst toegangsgelden	-168.162,00		158.483,45	-158.483,45
7004000	Opbrengst verhuur	-611.695,28		518.327,34	-518.327,34
7005000	Opbrengst sponsoring	-1.487,60		1.239,67	-1.239,67
7038000	Recuperatie responsabiliseringsbijdrage				
7039000	Andere tussenkomsten en terugvorderingen	-159.315,60		112.921,38	-112.921,38
7300000	Opcentiemen op de onroerende voorheffing	-7.446.985,09		8.505.269,30	-8.505.269,30
7301000	Aanvullende belasting op de personenbelasting	-5.738.131,13		5.911.579,21	-5.911.579,21
7302000	Motorrijtuigen	-341.937,51		348.933,13	-348.933,13
7315000	Afgifte id.bewijzen/paspoorten/trouwboekjes/uittreksels	-257.444,79		240.468,29	-240.468,29
7317000	Aanvragen/meldingen hinderlijke inrichting				
7318000	Andere belastingen op de aangifte van administratieve stuk-			679,09	-679,09
7330400	Afkoppelen hemelwater	-13.500,00		22.750,00	-22.750,00
7330410	Niet plaatsen of niet gebruiken hemelwaterinstallatie	-1.065,00		3.940,00	-3.940,00
7330420	Belasting op het niet-plaatsen of onvoldoende zuiverings- graad van...			1.500,00	-1.500,00
7331100	Begraving/bijzetting/verstrooiing				
7331400	Ontgraving				
7332200	Diftar/ophaalronde	-953.681,56		955.051,81	-955.051,81
7332800	Sluikstorten	-8.126,00		3.868,00	-3.868,00
7340200	Drijfkracht	-330.750,00		332.225,00	-332.225,00
7340700	Openblijven van drankgelegenheden na het sluitingsuur	-2.550,00		3.460,00	-3.460,00
7340800	Nachtwinkels	-3.000,00		3.000,00	-3.000,00
7341200	Wedkantoren	-1.440,00		1.440,00	-1.440,00
7341300	Leurhandel	-100,00		100,00	-100,00
7341400	Taxidiensten	-2.394,82		3.776,38	-3.776,38
7342200	Reclameborden	-104.295,00		108.225,00	-108.225,00
7342400	Verspreiding kosteloos reclaimedrukwerk	-136.275,34		159.070,29	-159.070,29

EXPLOITATIETREKING PER BELEIDSVELD

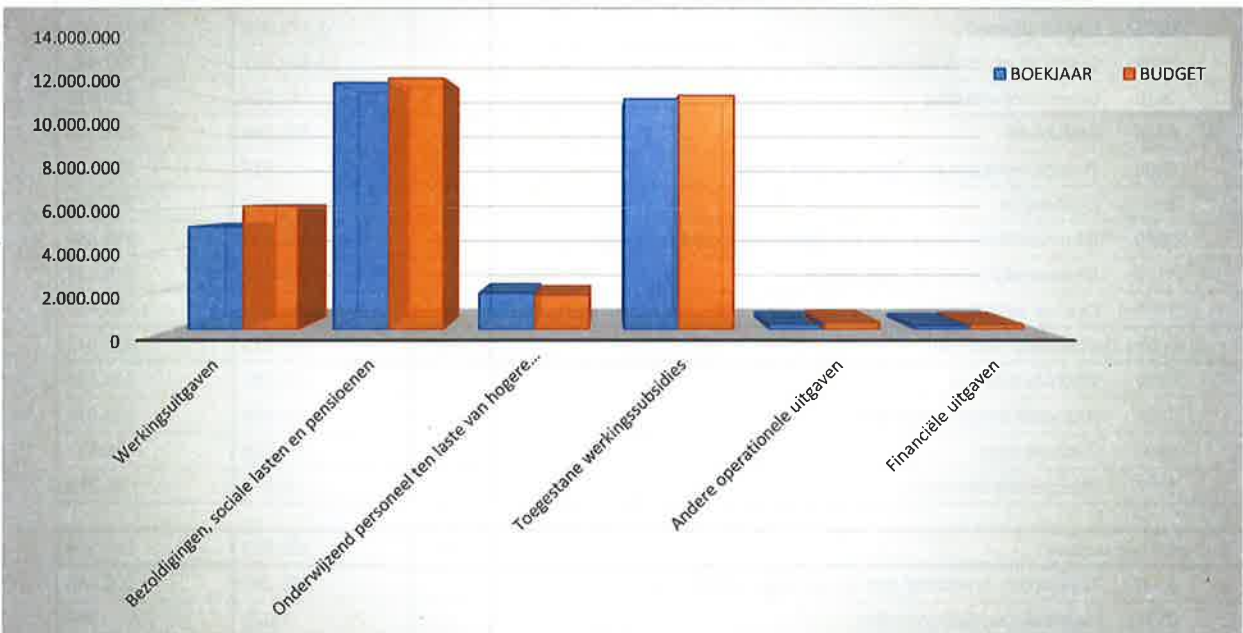
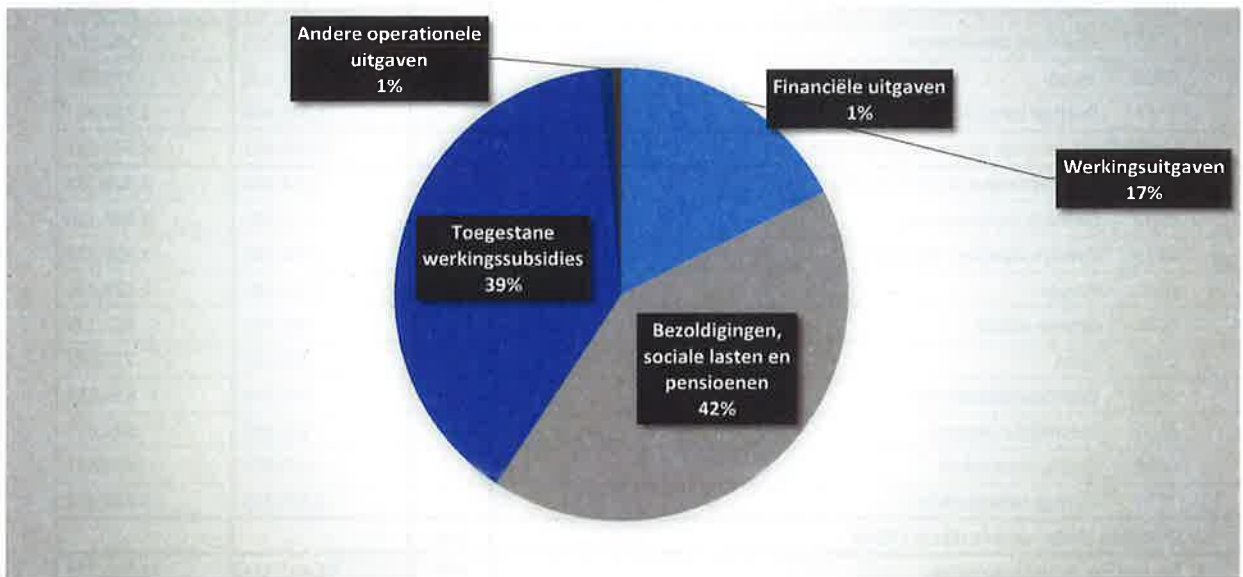
31/12/2018

31/12/2017

I. UITGAVEN	Code	31.120.353	33.747.343
A. Operationele uitgaven	60/4	30.929.596	33.537.155
1. Goederen en diensten	60/1	5.130.302	4.882.526
0119 Overige algemene diensten		1.508.578	1.422.947
0670 Straatverlichting		538.695	530.454
0740 Sport		360.631	353.251
0200 Wegen		303.263	239.588
0719 Overige evenementen		251.722	226.619
0630 Watervoorziening		228.859	146.672
0820 Deeltijds kunstonderwijs		226.911	219.823
0703 Openbare bibliotheken		188.705	182.304
0750 Jeugd		151.530	136.606
**** Overige beleidsvelden		1.371.408	1.424.263
2. Bezoldigingen, sociale lasten en pensioenen	62	14.068.661	14.545.407
0130 Administratieve dienstverlening		2.368.352	2.302.383
0820 Deeltijds kunstonderwijs		1.970.581	1.848.398
0119 Overige algemene diensten		1.769.789	1.855.922
0200 Wegen		1.102.206	1.023.098
0680 Groene ruimte		983.701	957.179
0740 Sport		763.161	737.589
0703 Openbare bibliotheken		640.398	616.954
0600 Ruimtelijke planning		518.805	542.674
0629 Overig woonbeleid		475.874	434.641
**** Overige beleidsvelden		3.475.793	4.226.569
3. Specifieke kosten sociale dienst OCMW	648		
4. Toegestane werkingssubsidies	649	11.443.121	13.680.278
0400 Politiediensten		3.544.976	3.958.110
0900 Sociale bijstand		3.175.000	4.751.000
0309 Overig afval- en materialenbeheer		1.329.882	1.257.581
0610 Gebiedsontwikkeling		648.960	820.470
0410 Brandweer		582.854	628.701
0909 Overige verrichtingen inzake sociaal beleid		352.819	351.539
0790 Erediensten		264.653	239.324
0880 Administratieve dienst voor het lokaal flankerend onderwijs		263.510	259.850
0171 Gemeentelijk/stedelijk wijkoverleg		243.038	226.225
**** Overige beleidsvelden		1.037.430	1.187.477
5. Andere operationele uitgaven	640/7	287.513	428.943
0630 Watervoorziening		130.591	102.698
0030 Financiële aangelegenheden		62.938	193.076
0400 Politiediensten		37.208	46.951
**** Overige beleidsvelden		56.777	86.218
B. Financiële uitgaven	65	190.757	210.188
0040 Transacties in verband met de openbare schuld		189.389	209.258
0030 Financiële aangelegenheden		1.028	764
0119 Overige algemene diensten		340	167
C. Rechthebbenden uit het overschot van het boekjaar	694		

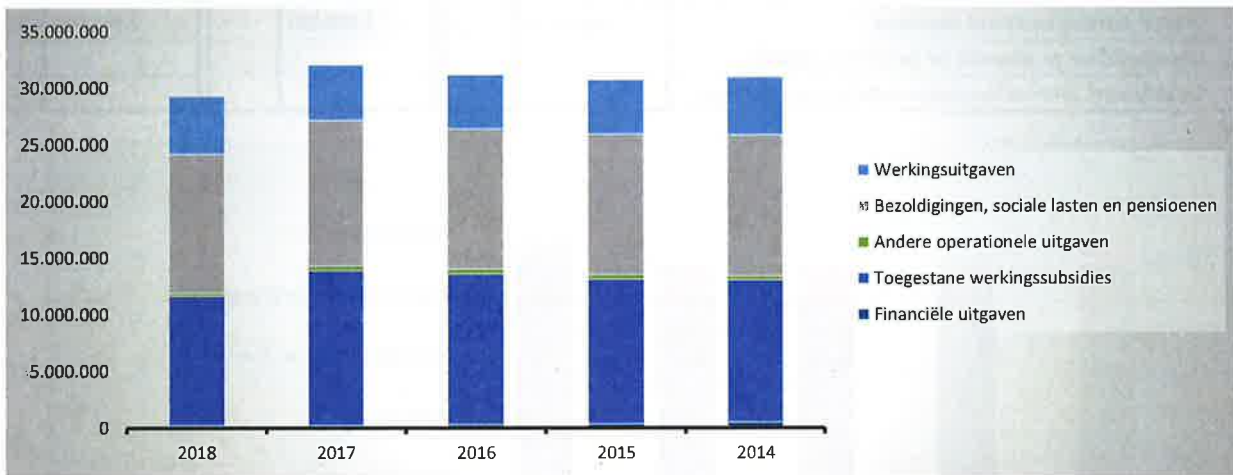
1. Samenstelling van de exploitatieuitgaven 2018 - Vergelijking rekening-budget

	BOEKJAAR		BUDGET		REAL%
Exploitatieuitgaven	31.120.353	100%	32.601.672	100%	95%
Werkingsuitgaven	5.130.302	18%	6.148.530	20%	83%
Bezoldigingen, sociale lasten en pensioenen	12.246.667	42%	12.479.170	40%	98%
<i>Onderwijzend personeel ten laste van hogere overheid</i>	1.821.994		1.720.000		106%
Toegestane werkingssubsidies	11.443.121	39%	11.622.181	38%	98%
Andere operationele uitgaven	287.513	1%	376.732	1%	76%
Financiële uitgaven	190.757	1%	255.059	1%	75%



2. Evolutie van de exploitatieuitgaven 2018-2014

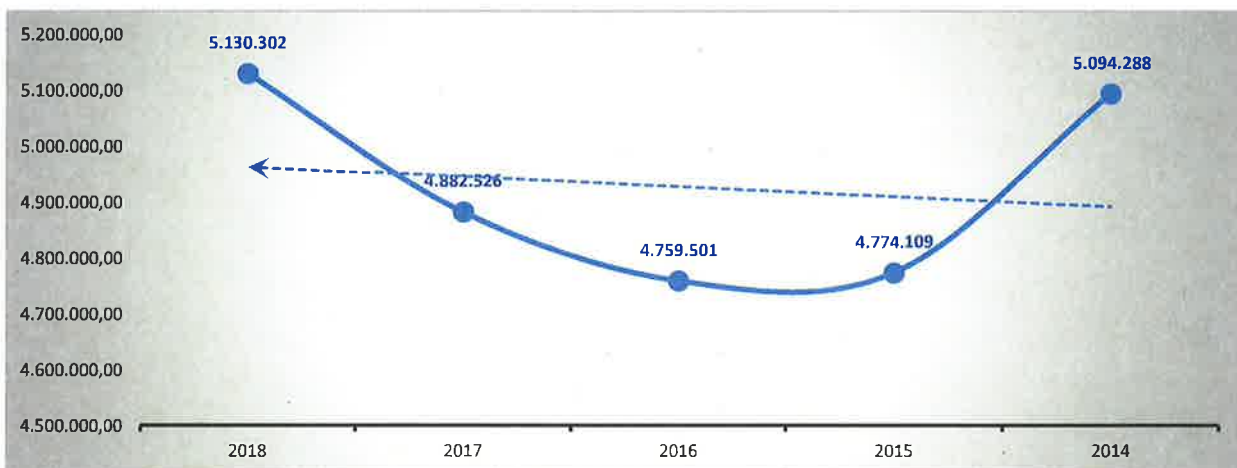
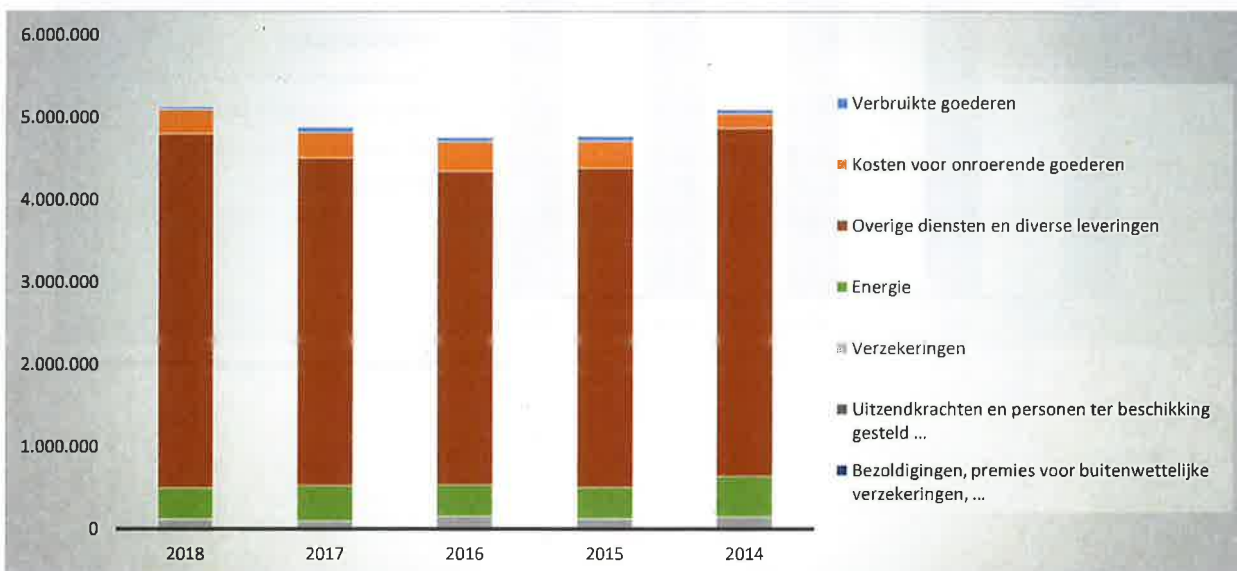
	2018		2017		2016	
Exploitatieuitgaven	31.120.353	100%	33.747.343	100%	32.852.003	100%
Werkingsuitgaven	5.130.302	18%	4.882.526	15%	4.759.501	15%
Bezoldigingen, sociale lasten en pensioenen	12.246.667	42%	12.843.657	40%	12.359.950	40%
<i>Onderwijzend personeel ten laste van hogere overheid</i>	<i>1.821.994</i>		<i>1.701.750</i>		<i>1.681.921</i>	
Toegestane werkingsubsidies	11.443.121	39%	13.680.278	43%	13.339.735	43%
Andere operationele uitgaven	287.513	1%	428.943	1%	436.187	1%
Financiële uitgaven	190.757	1%	210.188	1%	274.708	1%



* zonder onderwijzend personeel ten laste van hogere overheden

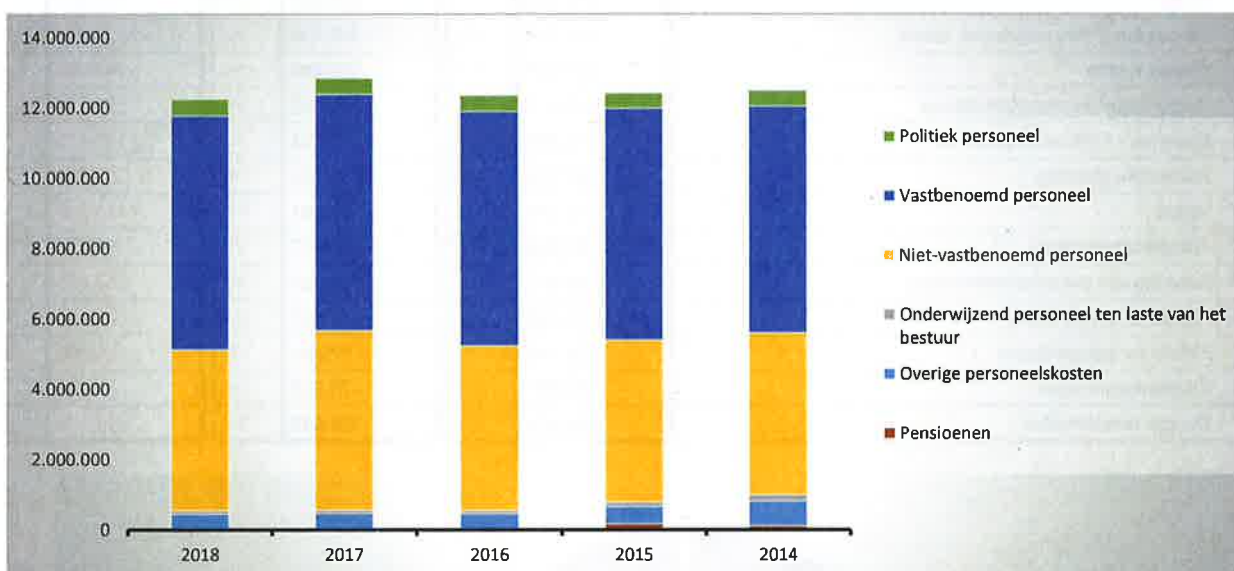
3. Evolutie van de werkingsuitgaven 2018-2014

	2018		2017		2016	
Werkingsuitgaven	5.130.302	100%	4.882.526	100%	4.759.501	100%
Verbruikte goederen	29.726	1%	62.423	1%	53.433	1%
Kosten voor onroerende goederen	299.369	6%	311.957	6%	360.274	8%
Energie	380.351	7%	433.225	9%	379.007	8%
<i>Elektriciteit</i>	210.516		239.501		194.459	
<i>Gas</i>	169.836		193.724		184.547	
<i>Aardolieproducten</i>						
Verzekeringen	115.726	2%	94.871	2%	153.735	3%
Overige diensten en diverse leveringen	4.305.130	84%	3.980.050	82%	3.813.053	80%
Uitzendkrachten en personen ter beschikking gesteld ...						
Bezoldigingen, premies voor buitenwettelijke verzekeringen, ...						

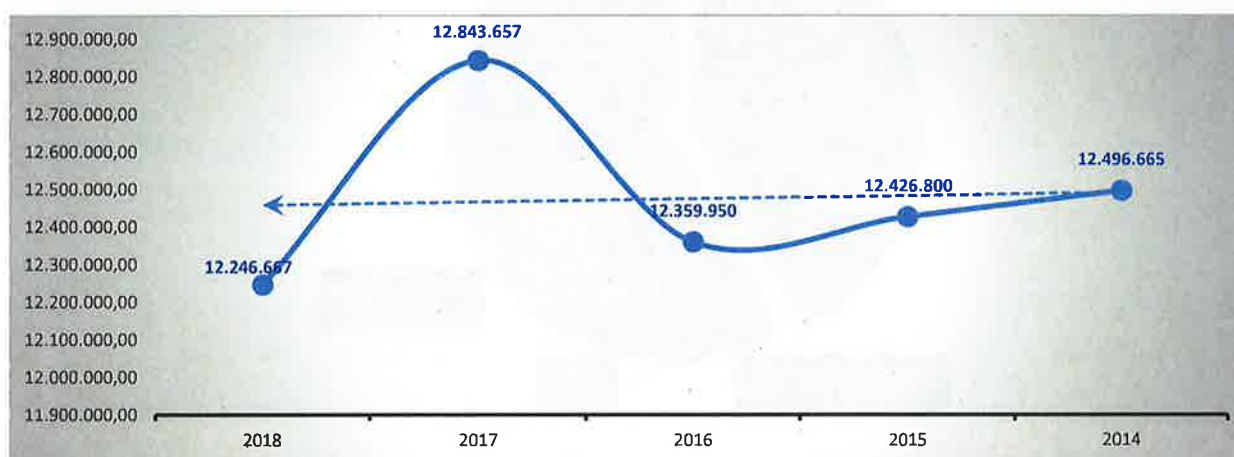


4. Evolutie van de personeelskosten 2018-2014

	2018		2017		2016
Personeelskosten	14.068.661		14.545.407		14.041.871
Bezoldigingen en werkgeversbijdragen	11.798.357	100%	12.380.381	100%	11.900.297
Politiek personeel	471.658	4%	451.224	4%	456.885
Vastbenoemd personeel	6.656.968	56%	6.726.185	54%	6.674.542
Niet-vastbenoemd personeel	4.576.771	39%	5.107.684	41%	4.676.736
Onderwijzend personeel ten laste van het bestuur	92.961	1%	95.288	1%	92.134
Onderwijzend personeel ten laste van andere overheden	1.821.994		1.701.750		1.681.921
Overige personeelskosten	448.310		463.276		459.653
Pensioenen					



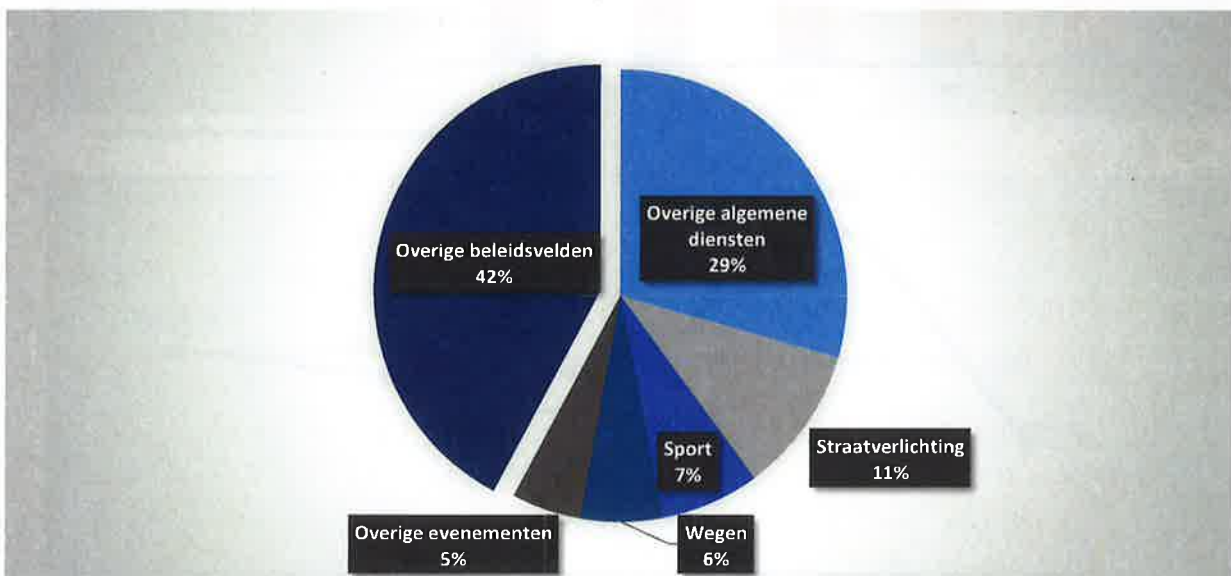
* zonder onderwijzend personeel ten laste van hogere overheden



* zonder onderwijzend personeel ten laste van hogere overheden

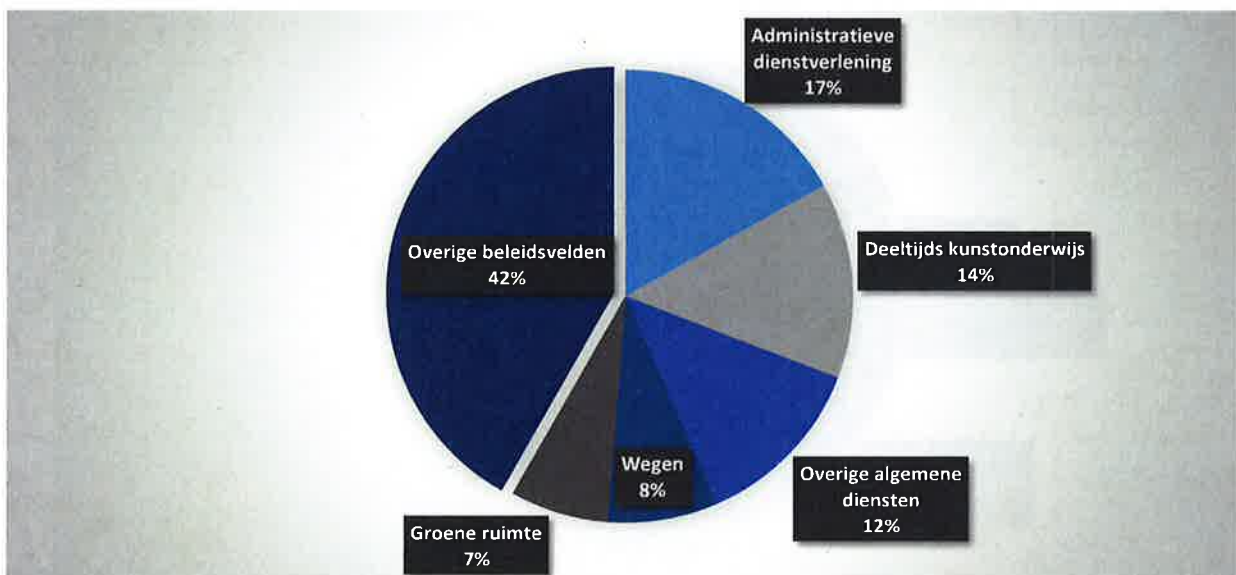
5. Verdeling van de werkingskosten per beleidsveld 2018-2017 / BUDGET 2018

	2018		2017		BUDGET	
Werkingskosten	5.130.302	100%	4.882.526	100%	6.148.530	100%
0119 Overige algemene diensten	1.508.578	29%	1.422.947	29%	1.783.737	29%
0670 Straatverlichting	538.695	11%	530.454	11%	510.000	8%
0740 Sport	360.631	7%	353.251	7%	451.750	7%
0200 Wegen	303.263	6%	239.588	5%	376.120	6%
0719 Overige evenementen	251.722	5%	226.619	5%	310.016	5%
0630 Watervoorziening	228.859	4%	146.672	3%	209.675	3%
0820 Deeltijds kunstonderwijs	226.911	4%	219.823	5%	260.189	4%
0703 Openbare bibliotheken	188.705	4%	182.304	4%	268.064	4%
0750 Jeugd	151.530	3%	136.606	3%	225.507	4%
0702 Schouwburg, concertgebouw, opera	144.350	3%	147.336	3%	178.895	3%
0680 Groene ruimte	133.457	3%	121.200	2%	162.050	3%
0309 Overig afval- en materialenbeheer	129.117	3%	114.842	2%	154.179	3%
0520 Toerisme - Onthaal en promotie	116.328	2%	95.113	2%	170.430	3%
0600 Ruimtelijke planning	100.539	2%	40.391	1%	108.500	2%
0700 Musea	97.177	2%	97.001	2%	116.596	2%
0610 Gebiedsontwikkeling	87.816	2%	70.447	1%	99.252	2%
0320 Sanering van bodemverontreiniging	86.571	2%	101.415	2%	167.920	3%
0500 Handel en middenstand	68.198	1%	76.582	2%	83.190	1%
0020 Fiscale aangelegenheden	59.116	1%	57.381	1%	56.290	1%
0952 Assistentiewoningen	42.804	1%	75.913	2%	43.000	1%
**** Overige beleidsvelden	305.934	6%	426.643	9%	413.171	7%



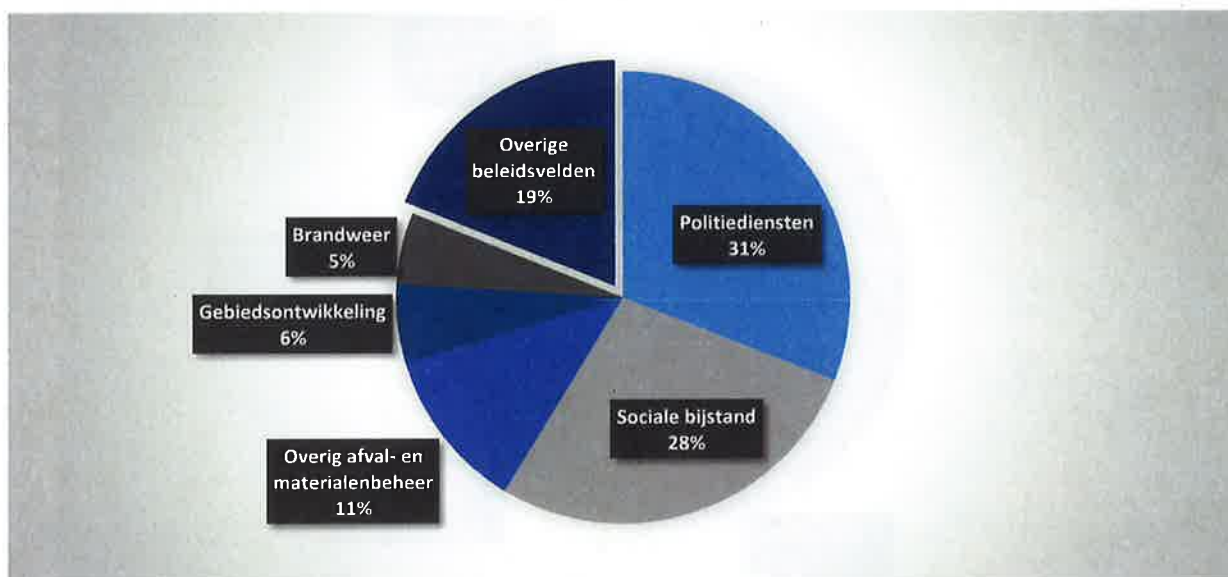
6. Verdeling van de personeelskosten per beleidsveld 2018-2017 / BUDGET 2018

Personeelskosten	2018		2017		BUDGET	
	14.068.661	100%	14.545.407	100%	14.199.170	100%
0130 Administratieve dienstverlening	2.368.352	17%	2.302.383	16%	2.400.329	17%
0820 Deeltijds kunstonderwijs	1.970.581	14%	1.848.398	13%	1.869.884	13%
0119 Overige algemene diensten	1.769.789	13%	1.855.922	13%	1.835.510	13%
0200 Wegen	1.102.206	8%	1.023.098	7%	1.109.558	8%
0680 Groene ruimte	983.701	7%	957.179	7%	976.233	7%
0740 Sport	763.161	5%	737.589	5%	752.819	5%
0703 Openbare bibliotheken	640.398	5%	616.954	4%	634.438	4%
0600 Ruimtelijke planning	518.805	4%	542.674	4%	530.266	4%
0629 Overig woonbeleid	475.874	3%	434.641	3%	478.768	3%
0100 Politieke organen	469.183	3%	444.987	3%	461.238	3%
0739 Overig kunst- en cultuurbeleid	425.317	3%	415.201	3%	441.173	3%
0945 Kinderopvang	358.000	3%	902.489	6%	365.902	3%
0320 Sanering van bodemverontreiniging	351.924	3%	342.407	2%	354.754	2%
0520 Toerisme - Onthaal en promotie	334.472	2%	318.044	2%	338.868	2%
0909 Overige verrichtingen inzake sociaal beleid	321.237	2%	217.914	1%	352.570	2%
0610 Gebiedsontwikkeling	293.968	2%	264.999	2%	293.968	2%
0943 Gezins hulp	184.081	1%	670.960	5%	253.438	2%
0750 Jeugd	173.825	1%	158.841	1%	173.766	1%
0490 Overige elementen van openbare orde en veiligheid	171.043	1%	164.619	1%	177.540	1%
0309 Overig afval- en materialenbeheer	142.389	1%	109.503	1%	143.571	1%
**** Overige beleidsvelden	250.355	2%	216.604	1%	254.578	2%



7. Verdeling van de toegestane subsidies per beleidsveld 2018-2017 / BUDGET 2018

	2018		2017		BUDGET	
Toegestane subsidies en operationele kosten	11.443.121	100%	13.680.278	100%	11.622.181	100%
0400 Politiediensten	3.544.976	31%	3.958.110	29%	3.544.976	31%
0900 Sociale bijstand	3.175.000	28%	4.751.000	35%	3.175.000	27%
0309 Overig afval- en materialenbeheer	1.329.882	12%	1.257.581	9%	1.390.000	12%
0610 Gebiedsontwikkeling	648.960	6%	820.470	6%	650.468	6%
0410 Brandweer	582.854	5%	628.701	5%	582.854	5%
0909 Overige verrichtingen inzake sociaal beleid	352.819	3%	351.539	3%	358.590	3%
0790 Erediensten	264.653	2%	239.324	2%	264.653	2%
0880 Administratieve dienst voor het lokaal flankerend onderwijs	263.510	2%	259.850	2%	263.510	2%
0171 Gemeentelijk/stedelijk wijkoverleg	243.038	2%	226.225	2%	243.038	2%
0702 Schouwburg, concertgebouw, opera	241.249	2%	288.007	2%	243.775	2%
0740 Sport	217.402	2%	268.984	2%	215.693	2%
0130 Administratieve dienstverlening	203.307	2%	222.602	2%	245.000	2%
0750 Jeugd	113.872	1%	117.488	1%	124.000	1%
0709 Overige culturele instellingen	56.880	0%	54.861	0%	59.400	1%
0719 Overige evenementen	56.400	0%	55.348	0%	59.000	1%
0500 Handel en middenstand	48.061	0%	57.246	0%	57.800	0%
0490 Overige elementen van openbare orde en veiligheid	26.415	0%	41.159	0%	31.800	0%
0820 Deeltijds kunstonderwijs	13.469	0%	9.231	0%	15.000	0%
0320 Sanering van bodemverontreiniging	12.726	0%	18.785	0%	33.000	0%
0729 Overig beleid inzake het erfgoed	10.323	0%	9.778	0%	10.324	0%
**** Overige beleidsvelden	37.326	0%	43.991	0%	54.300	0%



EXPLOITATIEREKENING PER BELEIDSVELD

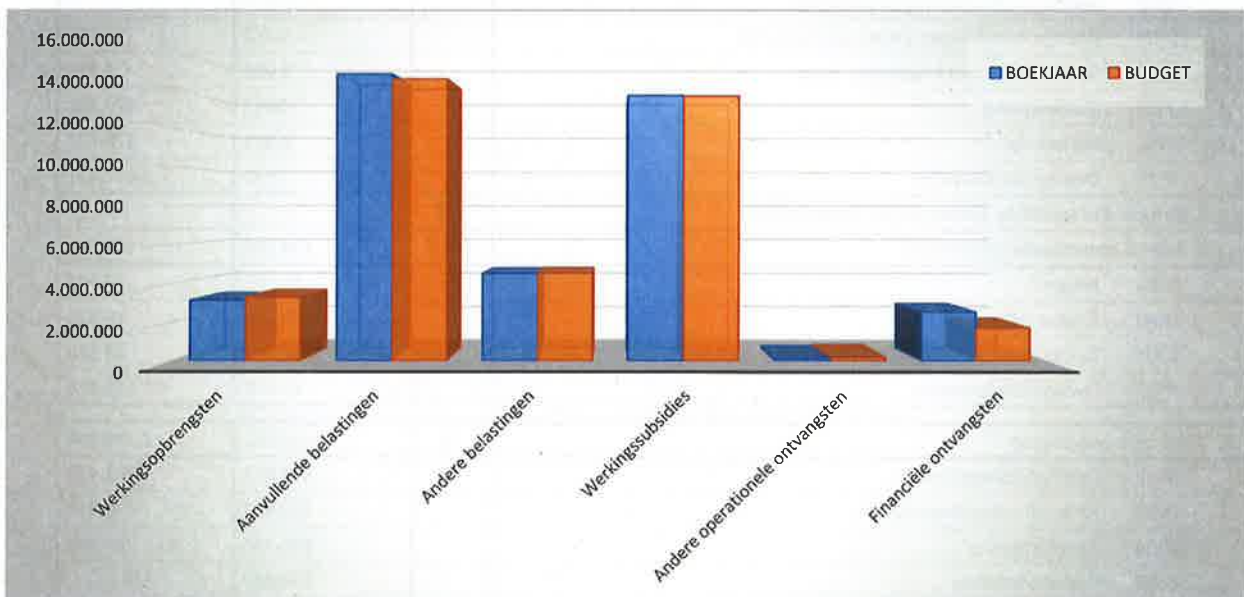
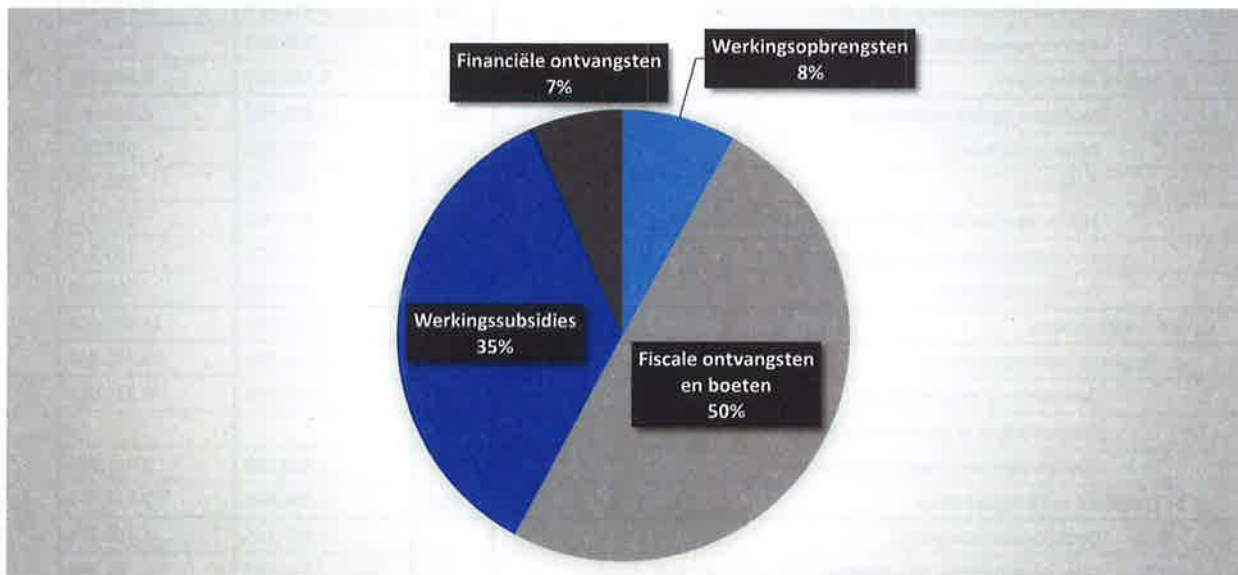
31/12/2018

31/12/2017

II. ONTVANGSTEN	Code	38.736.166	37.861.644
A. Operationele ontvangsten	70/4	36.215.412	35.772.751
1. Ontvangsten uit de werking	70	3.128.385	3.182.614
0630 Watervoorziening		1.238.274	1.144.286
0945 Kinderopvang		223.886	134.071
0410 Brandweer		196.028	
0740 Sport		189.673	232.459
0220 Parkeren		173.625	123.548
0952 Assistentiewoningen		109.237	365.613
0990 Begraafplaatsen		101.815	113.026
**** Overige beleidsvelden		895.847	1.069.610
2. Fiscale ontvangsten en boeten	73	19.285.419	17.915.746
a. Aanvullende belastingen		14.765.782	13.527.054
Opcentiemen op de onroerende voorheffing	7300	8.505.269	7.446.985
Aanvullende belasting op de personenbelasting	7301	5.911.579	5.738.131
Andere aanvullende belastingen	7302/9	348.933	341.938
b. Andere belastingen	731/9	4.519.637	4.388.692
Algemene gemeentebelasting	7380	2.434.424	2.342.340
Diftar/ophaalronde	73322	955.052	953.682
Drijfkracht	73402	332.225	330.750
Afgifte identiteitsbewijzen/paspoorten/trouwboekjes/ uittreksels	7315	240.468	257.445
Verspreiding kosteloos reclamdrukwerk	73424	159.070	136.275
Overige belastingen	****	398.398	368.200
3. Werkingsubsidies		13.667.428	14.486.606
a. Algemene werkingssubsidies		11.570.982	10.748.864
Gemeente- of provinciefonds	7400	8.547.796	8.331.014
Gemeentelijke of provinciale bijdrage	7401		
Overige algemene werkingssubsidies	7402/4	3.023.186	2.417.850
b. Specifieke werkingssubsidies	7405/9	2.096.446	3.737.742
0820 Deeltijds kunstonderwijs		1.893.195	1.756.524
0490 Overige elementen van openbare orde en veiligheid		131.083	81.546
0320 Sanering van bodemverontreiniging		34.238	
0909 Overige verrichtingen inzake sociaal beleid		14.312	12.115
0702 Schouwburg, concertgebouw, opera		9.058	9.758
0945 Kinderopvang		4.141	679.591
0943 Gezinshulp		3.345	120.797
**** Overige beleidsvelden		7.073	1.077.411
4. Recuperatie specifieke kosten sociale dienst OCMW	748		
5. Andere operationele ontvangsten	742/7	134.180	187.786
0200 Wegen		34.349	37.042
0680 Groene ruimte		20.649	16.520
0309 Overig afval- en materialenbeheer		16.892	14.386
**** Overige beleidsvelden		62.290	119.838
B. Financiële ontvangsten	75	2.520.755	2.088.894
0640 Elektriciteitsvoorziening		810.873	908.422
0030 Financiële aangelegenheden		712.817	446.412
0650 Gasvoorziening		656.192	734.005
0630 Watervoorziening		340.819	
**** Overige beleidsvelden		54	54
C. Tussenkost door derden in het tekort van het boekjaar	794		

1. Samenstelling van de exploitatieontvangsten 2018 - Vergelijking rekening-budget

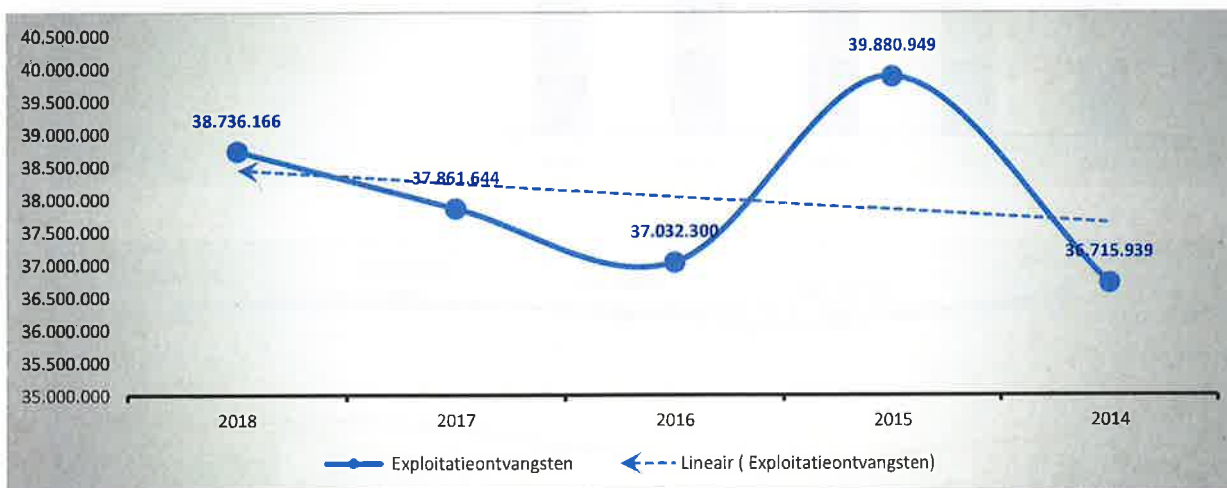
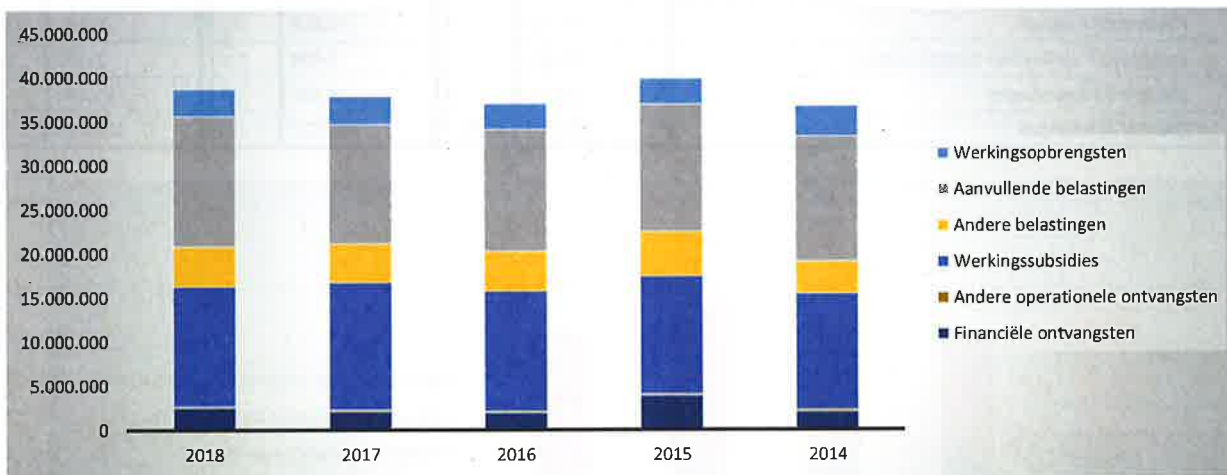
	BOEKJAAR		BUDGET		REAL%
Exploitatieontvangsten	38.736.166	100%	37.894.597	100%	102%
Werkingsopbrengsten	3.128.385	8%	3.301.948	9%	95%
Fiscale ontvangsten en boeten	19.285.419	50%	19.061.672	50%	101%
<i>Aanvullende belastingen</i>	<i>14.765.782</i>		<i>14.518.265</i>		<i>102%</i>
<i>Andere belastingen</i>	<i>4.519.637</i>		<i>4.543.407</i>		<i>99%</i>
Werkingsubsidies	13.667.428	35%	13.640.907	36%	100%
<i>Gemeente- of provinciefonds</i>	<i>8.547.796</i>		<i>8.628.058</i>		<i>99%</i>
<i>Gemeentelijke of provinciale bijdrage</i>					
<i>Overige algemene werkingsubsidies</i>	<i>3.023.186</i>		<i>2.017.370</i>		<i>150%</i>
<i>Specifieke werkingsubsidies</i>	<i>2.096.446</i>		<i>2.995.479</i>		<i>70%</i>
Andere operationele ontvangsten	134.180	0%	196.954	1%	68%
Financiële ontvangsten	2.520.755	7%	1.693.117	4%	149%



EXPLOITATIEONTVANGSTEN BOEKJAAR 2018 IN EVOLUTIE EN GRAFIEK

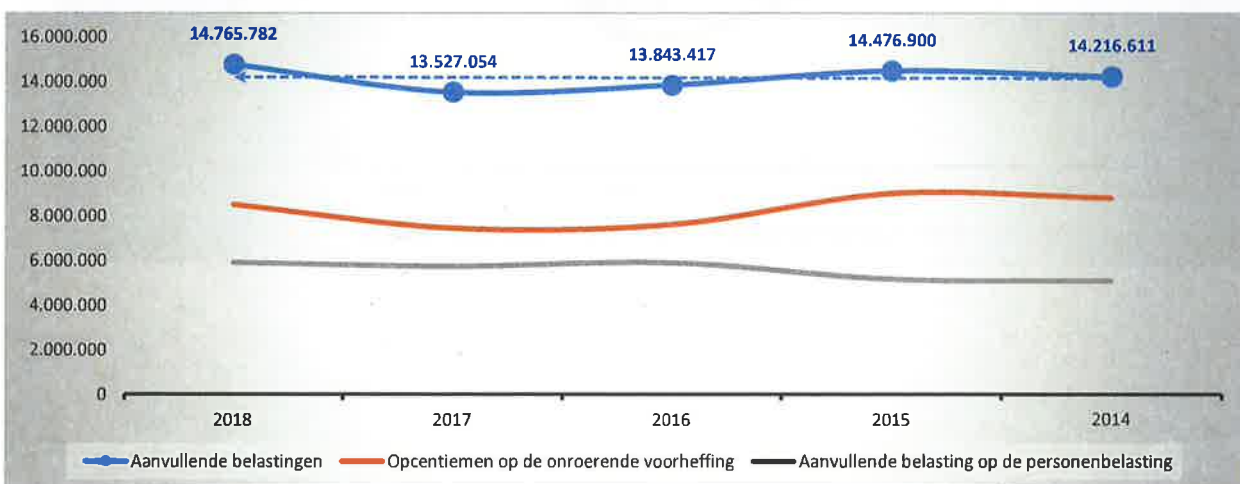
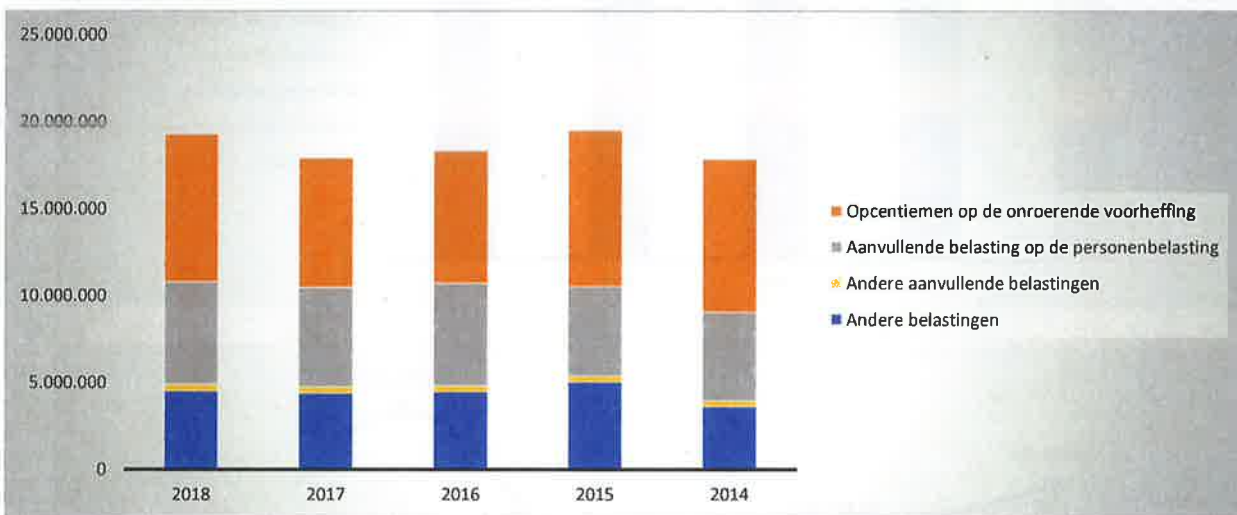
2. Evolutie van de exploitatieontvangsten 2018-2014

	2018		2017		2016	
Exploitatieontvangsten	38.736.166	100%	37.861.644	100%	37.032.300	100%
Werkingsopbrengsten	3.128.385	8%	3.182.614	8%	2.936.833	8%
Fiscale ontvangsten en boeten	19.285.419	50%	17.915.746	47%	18.321.848	49%
<i>Aanvullende belastingen</i>	<i>14.765.782</i>		<i>13.527.054</i>		<i>13.843.417</i>	
<i>Andere belastingen</i>	<i>4.519.637</i>		<i>4.388.692</i>		<i>4.478.431</i>	
Werkingsubsidies	13.667.428	35%	14.486.606	38%	13.644.864	37%
<i>Gemeente- of provinciefonds</i>	<i>8.547.796</i>		<i>8.331.014</i>		<i>8.142.273</i>	
<i>Gemeentelijke of provinciale bijdrage</i>						
<i>Overige algemene werkingsubsidies</i>	<i>3.023.186</i>		<i>2.417.850</i>		<i>1.695.469</i>	
<i>Specifieke werkingsubsidies</i>	<i>2.096.446</i>		<i>3.737.742</i>		<i>3.807.121</i>	
Andere operationele ontvangsten	134.180	0%	187.786	0%	196.701	1%
Financiële ontvangsten	2.520.755	7%	2.088.894	6%	1.932.054	5%



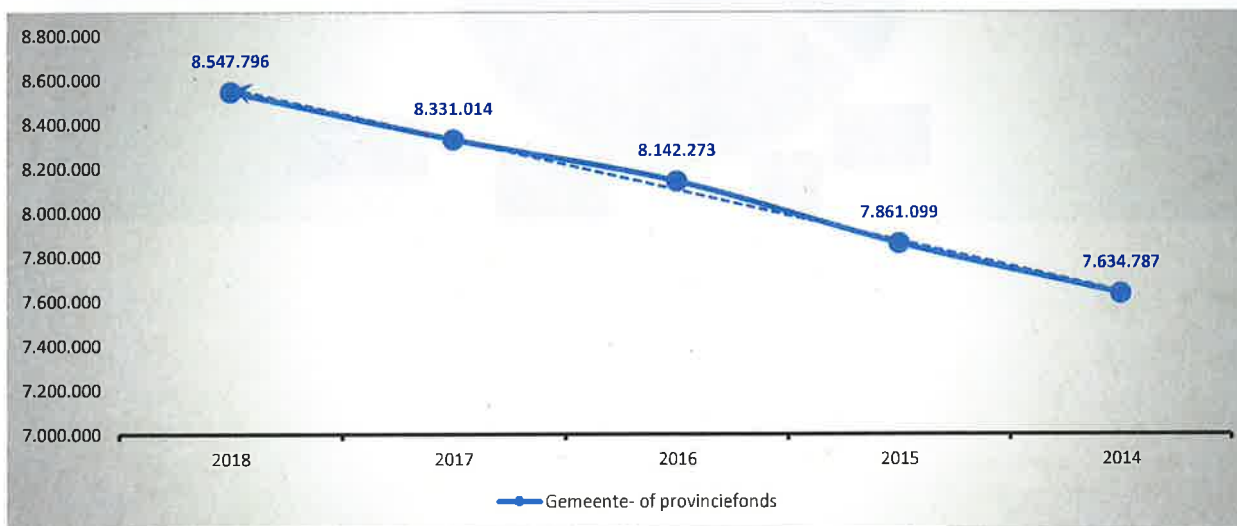
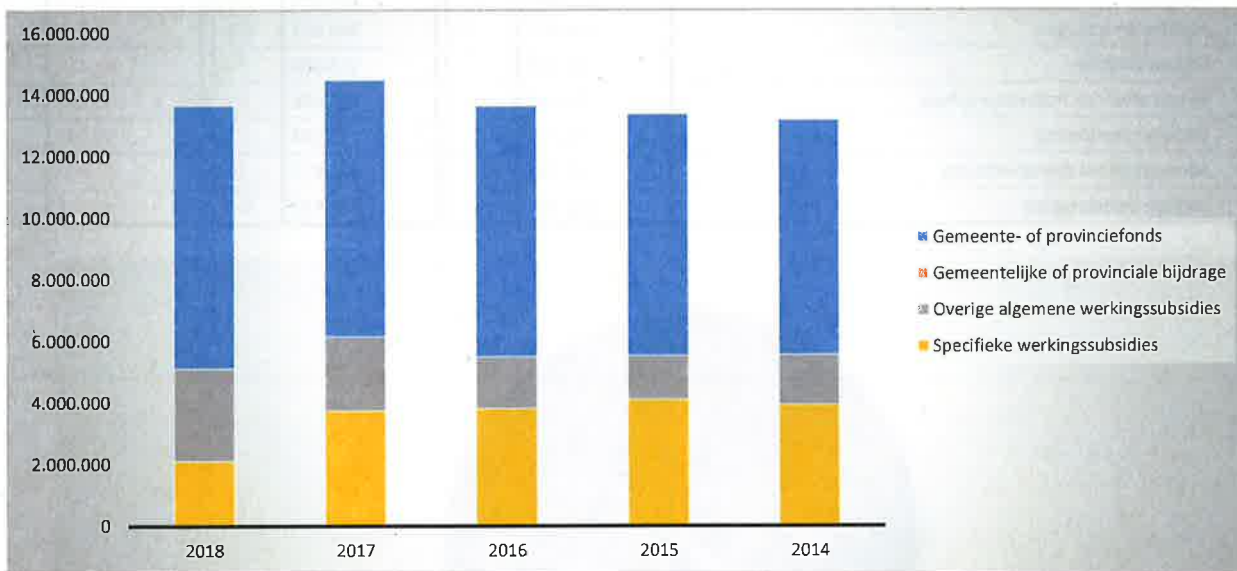
3. Evolutie van de fiscale ontvangsten 2018-2014

	2018		2017		2016	
Fiscale ontvangsten	19.285.419		17.915.746		18.321.848	
Aanvullende belastingen	14.765.782	100%	13.527.054	100%	13.843.417	100%
<i>Opcentiemen op de onroerende voorheffing</i>	8.505.269	58%	7.446.985	55%	7.616.585	55%
<i>Aanvullende belasting op de personenbelasting</i>	5.911.579	40%	5.738.131	42%	5.902.425	43%
<i>Andere aanvullende belastingen</i>	348.933	2%	341.938	3%	324.406	2%
Andere belastingen	4.519.637	100%	4.388.692	100%	4.478.431	100%
<i>Algemene gemeentebelasting</i>	2.434.424	54%	2.342.340	53%	2.331.470	52%
<i>Diftar/ophaalronde</i>	955.052	21%	953.682	22%	970.025	22%
<i>Drijfkracht</i>	332.225	7%	330.750	8%	326.263	7%
<i>Afgifte identiteitsbewijzen/paspoorten/trouwboekjes/ uitre</i>	240.468	5%	257.445	6%	252.349	6%
<i>Verspreiding kosteloos reclamedrukwerk</i>	159.070	4%	136.275	3%	222.622	5%
<i>Reclameborden</i>	108.225	2%	104.295	2%	114.970	3%
<i>Krotten/ verwaarloosde/ongeschikte woningen en gebouwen</i>	77.524	2%	67.255	2%	58.308	1%
<i>Plaatsrecht markten</i>	72.796	2%	71.019	2%	76.141	2%
<i>Leegstand / verkrotting bedrijfsruimten</i>	29.896	1%	2.499	0%	2.485	0%
<i>Afkoppelen hemelwater</i>	28.190	1%	14.565	0%	15.090	0%
<i>Overige belastingen</i>	81.767	2%	108.567	2%	108.709	2%



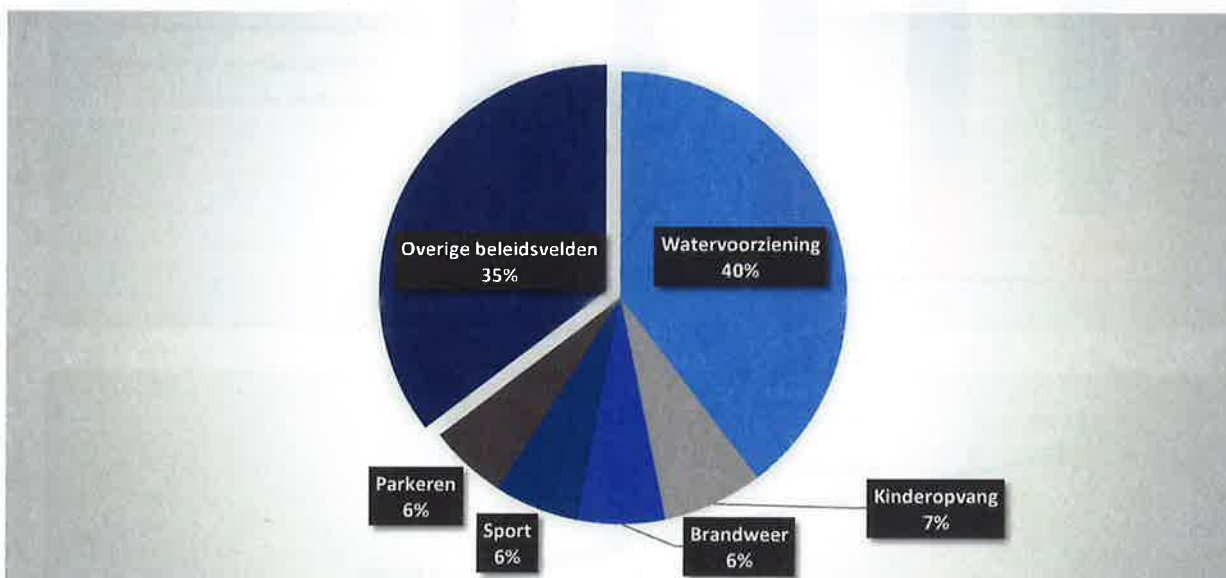
4. Evolutie van de werkingssubsidies 2018-2014

	2018		2017		2016	
Werkingsubsidies	13.667.428	100%	14.486.606	100%	13.644.864	100%
Gemeente- of provinciefonds	8.547.796	63%	8.331.014	58%	8.142.273	60%
Gemeentelijke of provinciale bijdrage						
Overige algemene werkingssubsidies	3.023.186	22%	2.417.850	17%	1.695.469	12%
Specifieke werkingssubsidies	2.096.446	15%	3.737.742	26%	3.807.121	28%



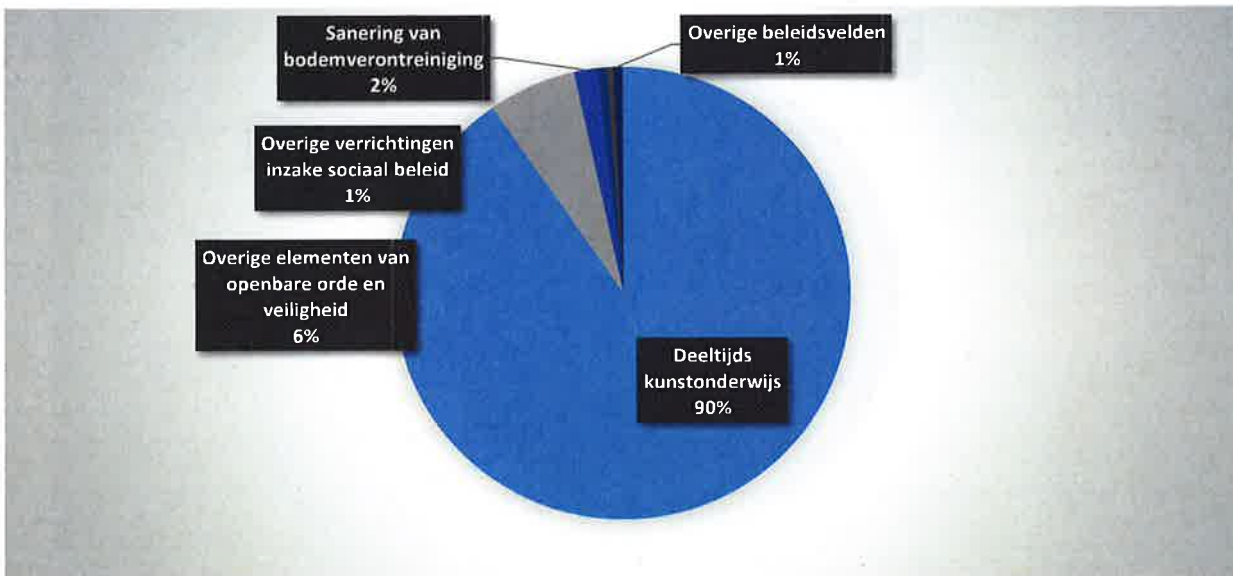
5. Verdeling van de werkingsopbrengsten per beleidsveld 2018-2017 / BUDGET 2018

	2018		2017		BUDGET	
Werkingsopbrengsten	3.128.385	100%	3.182.614	100%	3.301.948	100%
0630 Watervoorziening	1.238.274	40%	1.144.286	36%	1.200.000	36%
0945 Kinderopvang	223.886	7%	134.071	4%	313.600	9%
0410 Brandweer	196.028	6%			165.500	5%
0740 Sport	189.673	6%	232.459	7%	213.406	6%
0220 Parkeren	173.625	6%	123.548	4%	145.000	4%
0952 Assistentiewoningen	109.237	3%	365.613	11%	128.750	4%
0990 Begraafplaatsen	101.815	3%	113.026	4%	94.150	3%
0309 Overig afval- en materialenbeheer	93.405	3%	155.676	5%	150.015	5%
0610 Gebiedsontwikkeling	70.794	2%	43.187	1%	58.000	2%
0130 Administratieve dienstverlening	65.751	2%	90.917	3%	90.000	3%
**** Overige beleidsvelden	665.897	21%	779.830	25%	743.527	23%



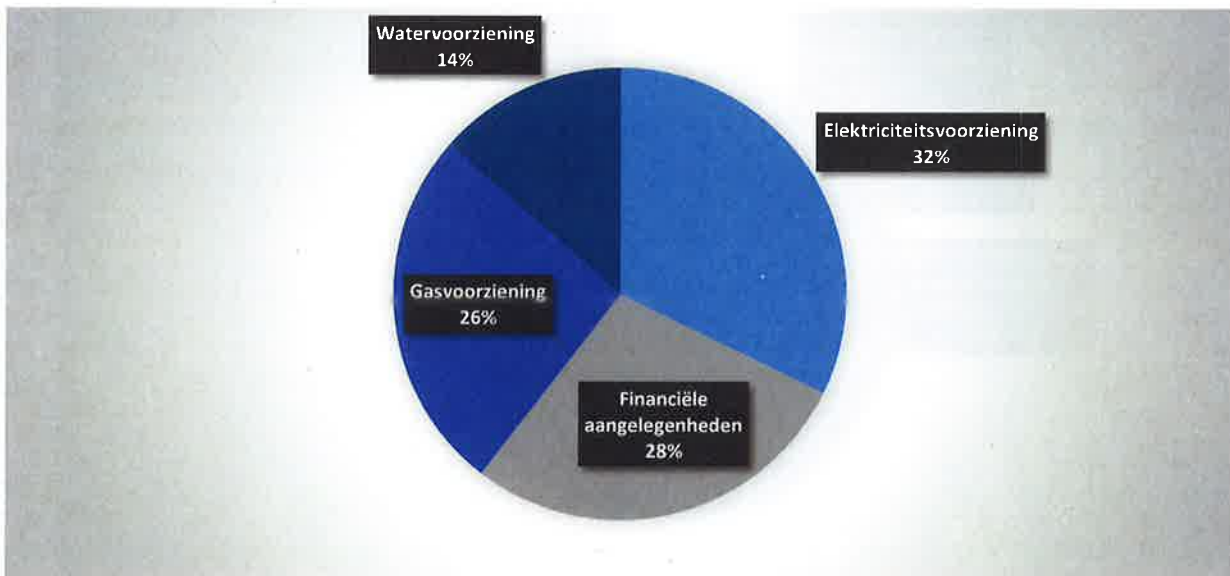
6. Verdeling van de specifieke werkingssubsidies per beleidsveld 2018-2017 / BUDGET 2018

	2018		2017		BUDGET	
Specifieke werkingssubsidies	2.096.446	100%	3.737.742	100%	2.995.479	100%
0820 Deeltijds kunstonderwijs	1.893.195	90%	1.756.524	47%	1.782.800	60%
0490 Overige elementen van openbare orde en veiligheid	131.083	6%	81.546	2%	90.521	3%
0320 Sanering van bodemverontreiniging	34.238	2%			34.238	1%
0909 Overige verrichtingen inzake sociaal beleid	14.312	1%	12.115	0%	12.990	0%
0702 Schouwburg, concertgebouw, opera	9.058	0%	9.758	0%	8.000	0%
0945 Kinderopvang	4.141	0%	679.591	18%		
0943 Gezinshulp	3.345	0%	120.797	3%	4.000	0%
0951 Dienstencentra	3.173	0%	31.648	1%		
0740 Sport	2.500	0%	4.500	0%	2.500	0%
0500 Handel en middenstand	1.400	0%	5.819	0%	1.400	0%
**** Overige beleidsvelden			1.035.444	28%	1.059.030	35%



7. Verdeling van de financiële ontvangsten per beleidsveld 2018-2017 / BUDGET 2018

	2018		2017		BUDGET	
Financiële ontvangsten	2.520.755	100%	2.088.894	100%	1.693.117	100%
0640 Elektriciteitsvoorziening	810.873	32%	908.422	43%	808.400	48%
0030 Financiële aangelegenheden	712.817	28%	446.412	21%	229.217	14%
0650 Gasvoorziening	656.192	26%	734.005	35%	655.400	39%
0630 Watervoorziening	340.819	14%			44	0%
0610 Gebiedsontwikkeling	54	0%	54	0%	56	0%



	Jaarrekening		Eindbudget		Initieel budget	
	Uitgaven	Ontvangsten	Saldo	Uitgaven	Ontvangsten	Saldo
Beleidsdomein Wonen	4 415 238	695 354	-3 719 884	6 869 272	2 356 046	-4 513 226
Beleidsdomein AlgBest	340 156		-340 156	1 192 150	8 550	-1 183 600
Beleidsdomein Werken	97 870	79 785	-18 085	163 771	79 785	-83 986
Beleidsdomein Vrije Tijd	4 764 567	44 332	-4 720 235	6 711 604	465 000	-6 246 604
Beleidsdomein ALGFIN	343 363		-343 363	25	-3 950	-3 975
Totalen	9 961 194	819 471	-9 141 723	14 936 822	2 905 431	-12 031 391
				12 521 945	1 616 250	-10 905 695

INVESTERINGSVERRICHTINGEN PER BELEIDSVELD

31/12/2018

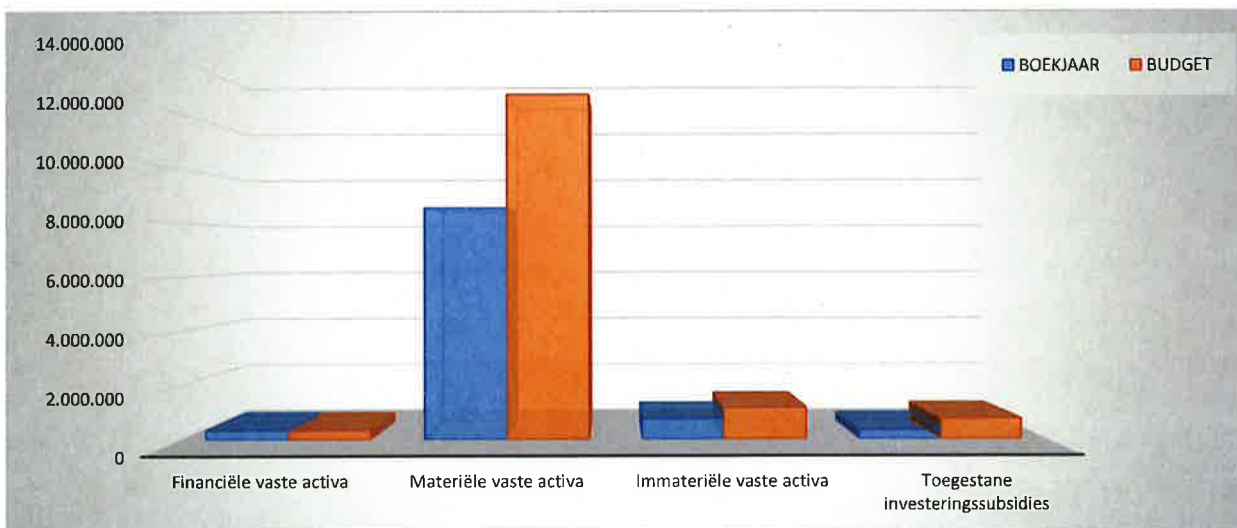
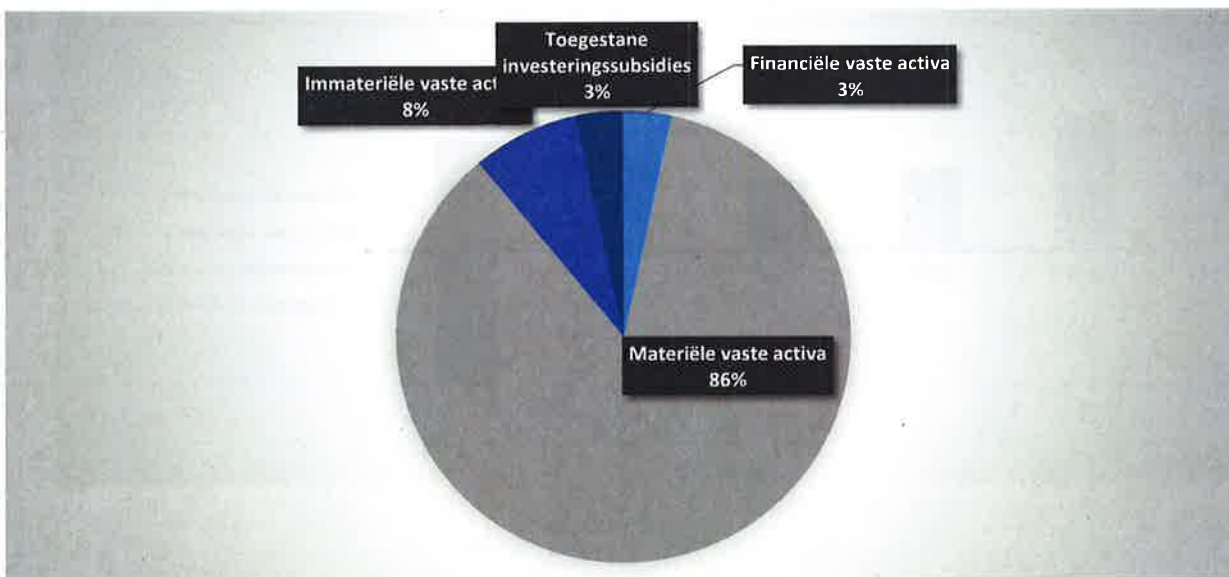
31/12/2017

UITGAVEN	Code	9.961.194	5.882.608
I. Investerings in financiële vaste activa	28	343.363	232.250
0030 Financiële aangelegenheden		343.363	232.250
II. Investerings in materiële vaste activa		8.522.685	5.040.557
Onroerende goederen		8.267.423	4.980.145
0740 Sport		2.941.065	403.131
0610 Gebiedsontwikkeling		1.843.978	941.081
0200 Wegen		1.704.447	2.400.795
0520 Toerisme - Onthaal en promotie		1.035.622	703.066
0630 Watervoorziening		207.905	160.794
0171 Gemeentelijk/stedelijk wijkoverleg		207.903	
0621 Bestrijding van krotwoningen		170.000	280.950
0640 Elektriciteitsvoorziening		80.625	
0670 Straatverlichting		44.790	49.617
0719 Overige evenementen		31.087	14.026
**** Overige beleidsvelden			26.685
Roerende goederen		255.262	60.412
0119 Overige algemene diensten		139.743	16.914
0130 Administratieve dienstverlening		79.749	
0990 Begraafplaatsen		12.239	
0719 Overige evenementen		12.100	
0740 Sport		11.431	
0610 Gebiedsontwikkeling			30.000
**** Overige beleidsvelden			13.498
Vooruitbetalingen op investeringen in materiële vaste activa	2906		
III. Investerings in immateriële vaste activa	21	759.058	349.600
0740 Sport		610.535	6.576
0130 Administratieve dienstverlening		41.007	149.001
0520 Toerisme - Onthaal en promotie		39.780	29.137
0719 Overige evenementen		30.250	30.250
0790 Erediensten		23.353	
**** Overige beleidsvelden		14.133	134.636
IV. Toegestane investeringssubsidies	664	336.087	260.201
0610 Gebiedsontwikkeling		129.217	66.723
0500 Handel en middenstand		97.870	34.127
0410 Brandweer		52.922	129.827
0702 Schouwburg, concertgebouw, opera		41.841	7.163
0740 Sport		10.855	9.436
**** Overige beleidsvelden		3.383	12.924

INVESTERINGSUITGAVEN BOEKJAAR 2018 IN EVOLUTIE EN GRAFIEK

1. Samenstelling van de investeringsuitgaven 2018 - Vergelijking rekening-budget

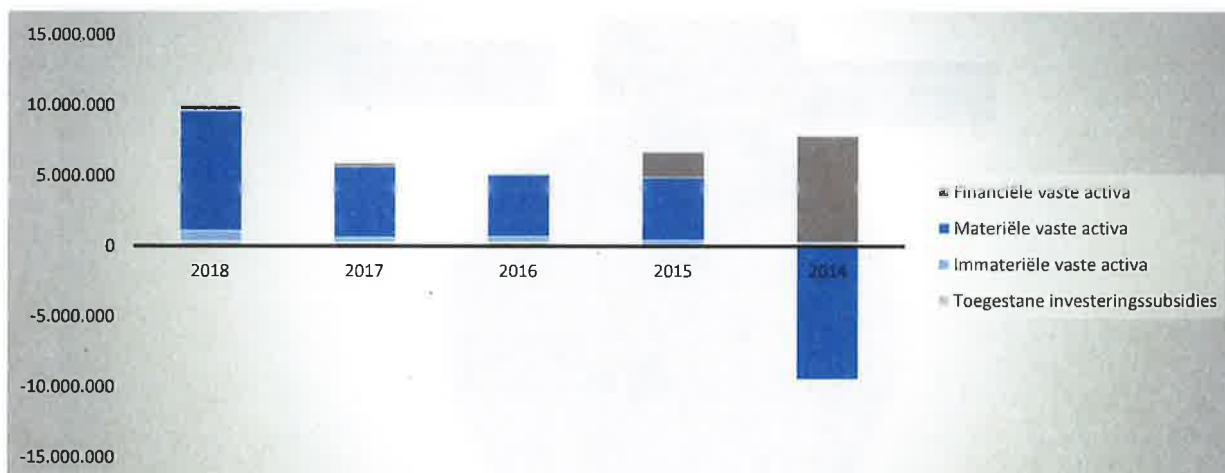
	BOEKJAAR		BUDGET		REAL%
Investeringsuitgaven	9.961.194	100%	14.936.822	100%	67%
Financiële vaste activa	343.363	3%	340.800	2%	101%
Materiële vaste activa	8.522.685	86%	12.671.018	85%	67%
Gemeenschapsgoederen en bedrijfsmatige MVA	8.522.685		12.671.018		67%
Terreinen en gebouwen	5.121.620		7.292.279		70%
Wegen en overige infrastructuur	3.145.803		4.618.636		68%
Roerende goederen	255.262		760.103		34%
Leasing en soortgelijke rechten					
Erfgoed					
Overige materiële vaste activa					
Onroerende goederen					
Roerende goederen					
Vooruitbetalingen op investeringen in MVA					
Immateriële vaste activa	759.058	8%	1.163.218	8%	65%
Toegestane investeringssubsidies	336.087	3%	761.786	5%	44%



INVESTERINGSUITGAVEN BOEKJAAR 2018 IN EVOLUTIE EN GRAFIEK

2. Evolutie van de investeringsuitgaven 2018-2014

	2018		2017		2016	
Investeringsuitgaven	9.961.194	100%	5.882.608	100%	5.123.208	100%
Financiële vaste activa	343.363	3%	232.250	4%	24.800	0%
Materiële vaste activa	8.522.685	86%	5.040.557	85%	4.417.477	86%
Gemeenschapsgoederen en bedrijfsmatige MVA	8.522.685		5.040.557		4.417.477	
<i>Terreinen en gebouwen</i>	5.121.620		2.146.290		998.533	
<i>Wegen en overige infrastructuur</i>	3.145.803		2.833.855		3.021.150	
<i>Roerende goederen</i>	255.262		60.412		397.794	
<i>Leasing en soortgelijke rechten</i>						
<i>Erfgoed</i>						
Overige materiële vaste activa						
<i>Onroerende goederen</i>						
<i>Roerende goederen</i>						
Vooruitbetalingen op investeringen in MVA						
Immateriële vaste activa	759.058	8%	349.600	6%	380.167	7%
Toegestane investeringssubsidies	336.087	3%	260.201	4%	300.763	6%



3. Verdeling van de investeringsuitgaven per beleidsveld 2018-2017 / BUDGET 2018

	2018		2017		BUDGET	
Financiële vaste activa	343.363	100%	232.250	100%	340.800	100%
0030 Financiële aangelegenheden	343.363	100%	232.250	100%	25	0%
0630 Watervoorziening					340.775	100%
0650 Gasvoorziening						
0610 Gebiedsontwikkeling						
0119 Overige algemene diensten						
Materiële vaste activa	8.522.685	100%	5.040.557	100%	12.671.018	100%
0740 Sport	2.952.496	35%	403.131	8%	4.736.605	37%
0610 Gebiedsontwikkeling	1.843.978	22%	971.081	19%	2.738.075	22%
0200 Wegen	1.704.447	20%	2.400.795	48%	2.237.355	18%
0520 Toerisme - Onthaal en promotie	1.035.622	12%	703.066	14%	1.096.934	9%
0630 Watervoorziening	207.905	2%	160.794	3%	235.299	2%
0171 Gemeentelijk/stedelijk wijkoverleg	207.903	2%			285.000	2%
0621 Bestrijding van krotwoningen	170.000	2%	280.950	6%	170.000	1%
0119 Overige algemene diensten	139.743	2%	56.580	1%	371.971	3%
0130 Administratieve dienstverlening	120.756	1%	149.001	3%	218.492	2%
0640 Elektriciteitsvoorziening	80.625	1%			85.000	1%
0670 Straatverlichting	44.790	1%	49.617	1%	300.383	2%
0719 Overige evenementen	43.187	1%	14.026	0%	43.187	0%
0990 Begraafplaatsen	12.239	0%	12.898	0%	87.239	1%
0600 Ruimtelijke planning						
0510 Nijverheid						
**** Overige beleidsvelden	-41.007	0%	-161.382	-3%	65.477	1%
Imateriële vaste activa	759.058	100%	349.600	100%	1.163.218	100%
0740 Sport	610.535	80%	6.576	2%	688.424	59%
0130 Administratieve dienstverlening	41.007	5%	149.001	43%	118.743	10%
0520 Toerisme - Onthaal en promotie	39.780	5%	29.137	8%	60.655	5%
0719 Overige evenementen	30.250	4%	30.250	9%	30.250	3%
0790 Erediensten	23.353	3%			40.000	3%
**** Overige beleidsvelden	14.133	2%	134.636	39%	225.146	19%
Toegestane investeringsubsidies	336.087	100%	260.201	100%	761.786	100%
0610 Gebiedsontwikkeling	129.217	38%	66.723	26%	175.000	23%
0500 Handel en middenstand	97.870	29%	34.127	13%	163.771	21%
0410 Brandweer	52.922	16%	129.827	50%	211.194	28%
0702 Schouwburg, concertgebouw, opera	41.841	12%	7.163	3%	44.694	6%
0740 Sport	10.855	3%	9.436	4%	10.855	1%
**** Overige beleidsvelden	3.383	1%	12.924	5%	156.272	21%

INVESTERINGSVERRICHTINGEN PER BELEIDSVELD

31/12/2018

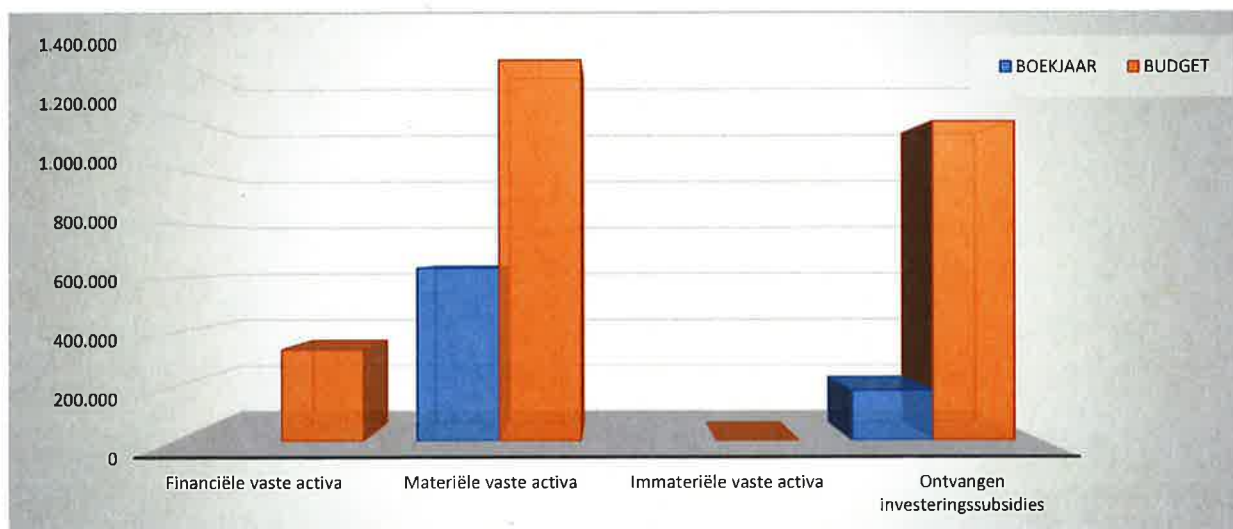
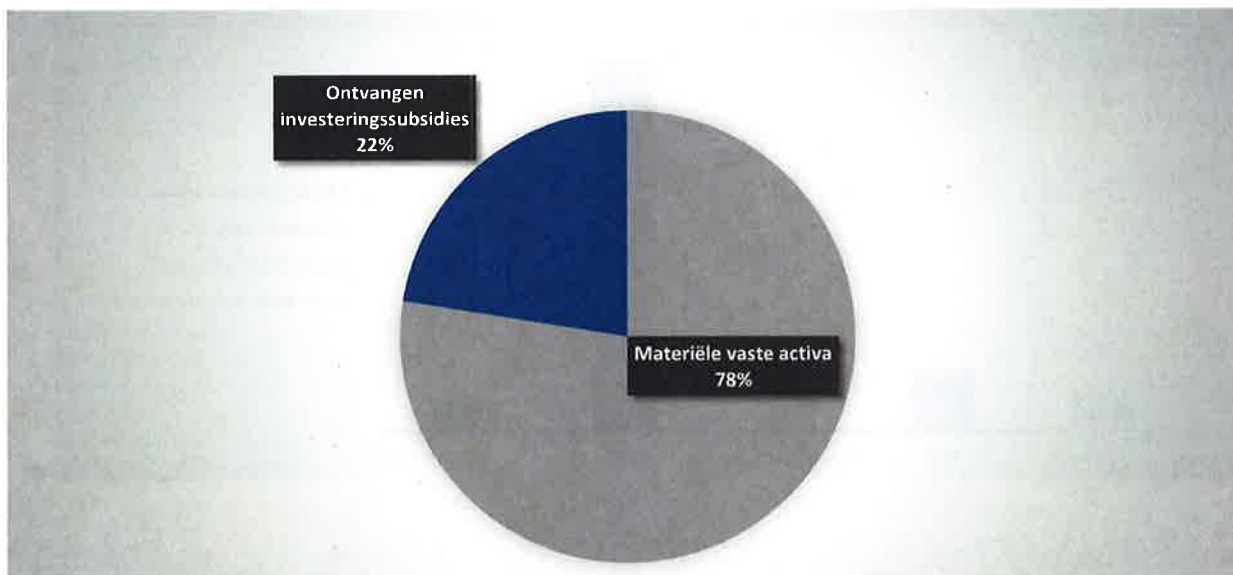
31/12/2017

ONTVANGSTEN	Code	819.471	1.401.857
I. Verkoop van financiële vaste activa	28		3.981
0630 Watervoorziening			31
0030 Financiële aangelegenheden			3.950
II. Verkoop van materiële vaste activa		635.660	1.346.876
Onroerende goederen		635.660	1.346.876
0610 Gebiedsontwikkeling		635.660	1.346.876
Roerende goederen			
Vooruitbetalingen op investeringen in materiële vaste activa	176		
III. Verkoop van immateriële vaste activa	21		
IV. Investeringsubsidies en -schenkingen	150-18-4951/2	183.811	51.000
0500 Handel en middenstand		79.785	51.000
0610 Gebiedsontwikkeling		59.694	
0520 Toerisme - Onthaal en promotie		29.332	
0820 Deeltijds kunstonderwijs		15.000	

INVESTERINGSONTVANGSTEN BOEKJAAR 2018 IN EVOLUTIE EN GRAFIEK

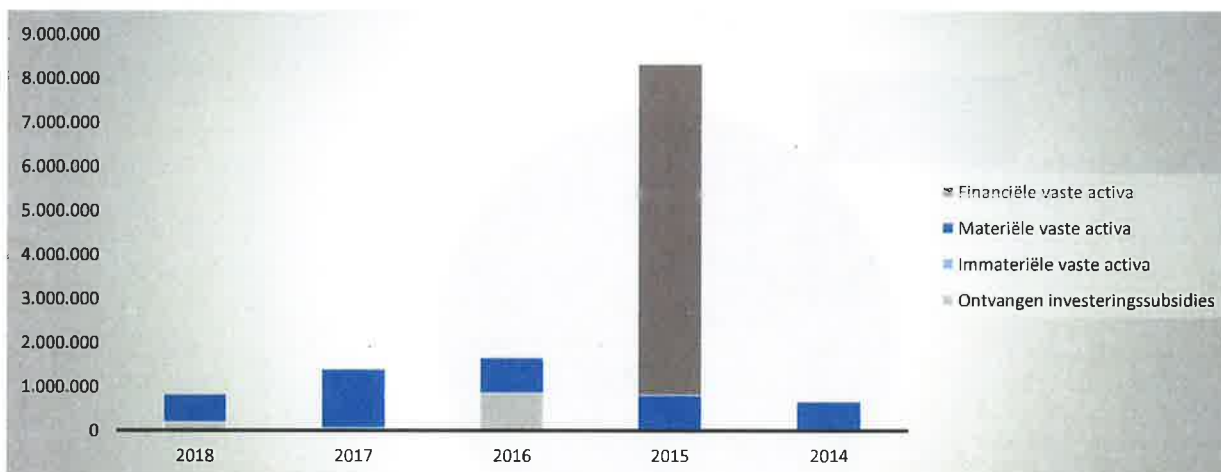
1. Samenstelling van de investeringsontvangsten 2018 - Vergelijking rekening-budget

	BOEKJAAR		BUDGET		REAL%
Investeringsontvangsten	819.471	100%	2.905.431	100%	28%
Financiële vaste activa			336.794	12%	
Materiële vaste activa	635.660	78%	1.396.609	48%	46%
Gemeenschapsgoederen en bedrijfsmatige MVA	635.660		1.396.609		46%
Terreinen en gebouwen	635.660		1.396.609		46%
Wegen en overige infrastructuur					
Roerende goederen					
Leasing en soortgelijke rechten					
Erfgoed					
Overige materiële vaste activa					
Onroerende goederen					
Roerende goederen					
Vooruitbetalingen op investeringen in MVA					
Immateriële vaste activa					
Ontvangen investeringssubsidies	183.811	22%	1.172.029	40%	16%



2. Evolutie van de investeringsontvangsten 2018-2014

	2018		2017		2016	
Investeringsontvangsten	819.471	100%	1.401.857	100%	1.651.384	100%
Financiële vaste activa			3.981	0%		
Materiële vaste activa	635.660	78%	1.346.876	96%	801.126	49%
Gemeenschapsgoederen en bedrijfsmatige MVA	635.660		1.346.876		801.126	
Terreinen en gebouwen	635.660		1.346.876		801.126	
Wegen en overige infrastructuur						
Roerende goederen						
Leasing en soortgelijke rechten						
Erfgoed						
Overige materiële vaste activa						
Onroerende goederen						
Roerende goederen						
Vooruitbetalingen op investeringen in MVA						
Immateriële vaste activa						
Ontvangen investeringssubsidies	183.811	22%	51.000	4%	850.258	51%



INVESTERINGSONTVANGSTEN BOEKJAAR 2018 IN EVOLUTIE EN GRAFIEK

3. Verdeling van de investeringsontvangsten per beleidsveld 2018-2017 / BUDGET 2018

		2018		2017		BUDGET	
Financiële vaste activa				3.981	100%	336.794	100%
0630	Watervoorziening			31	1%	340.744	101%
0030	Financiële aangelegenheden			3.950	99%	-3.950	-1%
Materiële vaste activa		635.660	100%	1.346.876	100%	1.396.609	100%
0610	Gebiedsontwikkeling	635.660	100%	1.346.876	100%	1.396.609	100%
Imateriële vaste activa							
Ontvangen investeringssubsidies		183.811	100%	51.000	100%	1.172.029	100%
0500	Handel en middenstand	79.785	43%	51.000	100%	79.785	7%
0610	Gebiedsontwikkeling	59.694	32%			59.694	5%
0520	Toerisme - Onthaal en promotie	29.332	16%			450.000	38%
0820	Deeltijds kunstonderwijs	15.000	8%			15.000	1%
****	Overige beleidsvelden					567.550	48%

J5: De liquiditeitenrekening
Geconsolideerd

Jaarrekening 2018

RESULTAAT OP KASBASIS	Jaarrekening	Eindbudget	Initieel budget
I. Exploitantiebudget (B-A)	7 615 813	5 292 926	2 932 894
<i>A. Uitgaven</i>	31 120 353	32 601 672	35 665 237
<i>B. Ontvangsten</i>	38 736 166	37 894 597	38 598 131
1.a. Belastingen en boetes	19 285 419	19 061 672	19 429 324
1.b. Algemene werkingsbijdrage van andere lokale overheden			
1.c. Tussenkost door derden in het tekort van het boekjaar			
2. Overige	19 450 748	18 832 926	19 168 807
II. Investeringsbudget (B-A)	-9 141 723	-12 031 391	-10 905 695
<i>A. Uitgaven</i>	9 961 194	14 936 822	12 521 945
<i>B. Ontvangsten</i>	819 471	2 905 431	1 616 250
III. Andere (B-A)	-1 772 911	6 157 089	8 164 117
<i>A. Uitgaven</i>	2 143 130	2 143 130	2 248 130
1. Aflossing financiële schulden	2 143 130	2 143 130	2 248 130
a. Periodieke aflossingen	2 143 130	2 143 130	2 248 130
b. Niet-periodieke aflossingen			
2. Toegestane leningen			
3. Overige transacties			
<i>B. Ontvangsten</i>	370 219	8 300 219	10 412 247
1. Op te nemen leningen en leasings		7 930 000	10 000 000
2. Terugvordering van aflossingen van financiële schulden	370 219	370 219	412 247
a. Periodieke terugvorderingen	370 219	370 219	412 247
b. Niet-periodieke terugvorderingen			
3. Overige transacties			
IV. Budgettaire resultaat boekjaar (I+II+III)	-3 298 821	-581 377	191 316
<i>V. Gecumuleerde budgettaire resultaat vorig boekjaar</i>	741 655	741 655	3 979
VI. Gecumuleerde budgettaire resultaat (IV+V)	-2 557 166	160 278	195 295
VII. Bestemde gelden (toestand op 31 december)			
<i>A. Bestemde gelden voor exploitatie</i>			
<i>B. Bestemde gelden voor investeringen</i>			
<i>C. Bestemde gelden voor andere verrichtingen</i>			
VIII. Resultaat op kasbasis (VI-VII)	-2 557 166	160 278	195 295

J5: De liquiditeitenrekening
Geconsolideerd

Jaarrekening 2018

Bestemde gelden	Bedrag op 1/1	Mutatie			Bedrag op 31/12
		Jaar-rekening	Eindbudget	Initieel budget	
I. Exploitatie					
II. Investerings					
III. Overige Verrichtingen					
Totaal bestemde gelden					

J5: De liquiditeitenrekening
 AlgBest : Algemeen Bestuur

Jaarrekening 2018

RESULTAAT OP KASBASIS	Jaarrekening	Eindbudget	Initieel budget
I. Exploitantiebudget (B-A)	-13 738 107	-14 184 789	-16 053 553
<i>A. Uitgaven</i>	14 285 094	14 766 285	16 558 325
<i>B. Ontvangsten</i>	546 987	581 496	504 772
1.a. Belastingen en boetes	16 195	17 000	17 000
1.b. Algemene werkingsbijdrage van andere lokale overheden			
1.c. Tussenkost door derden in het tekort van het boekjaar			
2. Overige	530 792	564 496	487 772
II. Investeringsbudget (B-A)	-340 156	-1 183 600	-1 001 559
<i>A. Uitgaven</i>	340 156	1 192 150	1 001 559
<i>B. Ontvangsten</i>		8 550	
III. Andere (B-A)			
<i>A. Uitgaven</i>			
1. Aflossing financiële schulden			
a. Periodieke aflossingen			
b. Niet-periodieke aflossingen			
2. Toegestane leningen			
3. Overige transacties			
<i>B. Ontvangsten</i>			
1. Op te nemen leningen en leasings			
2. Terugvordering van aflossingen van financiële schulden			
a. Periodieke terugvorderingen			
b. Niet-periodieke terugvorderingen			
3. Overige transacties			
IV. Budgettaire resultaat boekjaar (I+II+III)	-14 078 263	-15 368 389	-17 055 112
<i>V. Gecumuleerde budgettaire resultaat vorig boekjaar</i>	-78 321 580		
VI. Gecumuleerde budgettaire resultaat (IV+V)	-92 399 843	-15 368 389	-17 055 112
VII. Bestemde gelden (toestand op 31 december)			
<i>A. Bestemde gelden voor exploitatie</i>			
<i>B. Bestemde gelden voor investeringen</i>			
<i>C. Bestemde gelden voor andere verrichtingen</i>			
VIII. Resultaat op kasbasis (VI-VII)	-92 399 843	-15 368 389	-17 055 112

Bestemde gelden	Bedrag op 1/1	Mutatie			Bedrag op 31/12
		Jaar-rekening	Eindbudget	Initieel budget	
I. Exploitatie					
II. Investerings					
III. Overige Verrichtingen					
Totaal bestemde gelden					

J5: De liquiditeitenrekening

Jaarrekening 2018

Wonen : Wonen

RESULTAAT OP KASBASIS	Jaarrekening	Eindbudget	Initieel budget
I. Exploitantiebudget (B-A)	-5 760 894	-6 502 590	-6 612 224
<i>A. Uitgaven</i>	10 137 296	10 693 391	11 951 846
<i>B. Ontvangsten</i>	4 376 402	4 190 801	5 339 622
1.a. Belastingen en boetes			
1.b. Algemene werkingsbijdrage van andere lokale overheden			
1.c. Tussenkost door derden in het tekort van het boekjaar			
2. Overige	4 376 402	4 190 801	5 339 622
II. Investeringsbudget (B-A)	-3 719 884	-4 513 226	-4 395 266
<i>A. Uitgaven</i>	4 415 238	6 869 272	6 011 516
<i>B. Ontvangsten</i>	695 354	2 356 046	1 616 250
III. Andere (B-A)	150 995	150 995	193 023
<i>A. Uitgaven</i>			
1. Aflossing financiële schulden			
a. Periodieke aflossingen			
b. Niet-periodieke aflossingen			
2. Toegestane leningen			
3. Overige transacties			
<i>B. Ontvangsten</i>	150 995	150 995	193 023
1. Op te nemen leningen en leasings			
2. Terugvordering van aflossingen van financiële schulden	150 995	150 995	193 023
a. Periodieke terugvorderingen	150 995	150 995	193 023
b. Niet-periodieke terugvorderingen			
3. Overige transacties			
IV. Budgettaire resultaat boekjaar (I+II+III)	-9 329 783	-10 864 821	-10 814 467
<i>V. Gecumuleerde budgettaire resultaat vorig boekjaar</i>	-37 179 714		
VI. Gecumuleerde budgettaire resultaat (IV+V)	-46 509 497	-10 864 821	-10 814 467
VII. Bestemde gelden (toestand op 31 december)			
<i>A. Bestemde gelden voor exploitatie</i>			
<i>B. Bestemde gelden voor investeringen</i>			
<i>C. Bestemde gelden voor andere verrichtingen</i>			
VIII. Resultaat op kasbasis (VI-VII)	-46 509 497	-10 864 821	-10 814 467

J5: De liquiditeitenrekening

Wonen : Wonen

Jaarrekening 2018

Bestemde gelden	Bedrag op 1/1	Mutatie			Bedrag op 31/12
		Jaar-rekening	Eindbudget	Initieel budget	
I. Exploitatie					
II. Investerings					
III. Overige Verrichtingen					
Totaal bestemde gelden					

J5: De liquiditeitenrekening

Jaarrekening 2018

Werken : Werken

RESULTAAT OP KASBASIS	Jaarrekening	Eindbudget	Initieel budget
I. Exploitantiebudget (B-A)	-211 071	-232 412	-233 852
<i>A. Uitgaven</i>	223 733	249 523	249 564
<i>B. Ontvangsten</i>	12 662	17 111	15 711
1.a. Belastingen en boetes			
1.b. Algemene werkingsbijdrage van andere lokale overheden			
1.c. Tussenkost door derden in het tekort van het boekjaar			
2. Overige	12 662	17 111	15 711
II. Investeringsbudget (B-A)	-18 085	-83 986	-50 000
<i>A. Uitgaven</i>	97 870	163 771	50 000
<i>B. Ontvangsten</i>	79 785	79 785	
III. Andere (B-A)			
<i>A. Uitgaven</i>			
1. Aflossing financiële schulden			
a. Periodieke aflossingen			
b. Niet-periodieke aflossingen			
2. Toegestane leningen			
3. Overige transacties			
<i>B. Ontvangsten</i>			
1. Op te nemen leningen en leasings			
2. Terugvordering van aflossingen van financiële schulden			
a. Periodieke terugvorderingen			
b. Niet-periodieke terugvorderingen			
3. Overige transacties			
IV. Budgettaire resultaat boekjaar (I+II+III)	-229 156	-316 398	-283 852
<i>V. Gecumuleerde budgettaire resultaat vorig boekjaar</i>	-934 892		
VI. Gecumuleerde budgettaire resultaat (IV+V)	-1 164 047	-316 398	-283 852
VII. Bestemde gelden (toestand op 31 december)			
<i>A. Bestemde gelden voor exploitatie</i>			
<i>B. Bestemde gelden voor investeringen</i>			
<i>C. Bestemde gelden voor andere verrichtingen</i>			
VIII. Resultaat op kasbasis (VI-VII)	-1 164 047	-316 398	-283 852

J5: De liquiditeitenrekening
Werken : Werken

Jaarrekening 2018

Bestemde gelden	Bedrag op 1/1	Mutatie			Bedrag op 31/12
		Jaar-rekening	Eindbudget	Initieel budget	
I. Exploitatie					
II. Investerings					
III. Overige Verrichtingen					
Totaal bestemde gelden					

J5: De liquiditeitenrekening

Jaarrekening 2018

Vrije Tijd : Vrije Tijd

RESULTAAT OP KASBASIS	Jaarrekening	Eindbudget	Initieel budget
I. Exploitantiebudget (B-A)	-3 833 074	-4 200 563	-4 254 189
<i>A. Uitgaven</i>	6 159 671	6 468 474	6 493 656
<i>B. Ontvangsten</i>	2 326 597	2 267 912	2 239 467
1.a. Belastingen en boetes			
1.b. Algemene werkingsbijdrage van andere lokale overheden			
1.c. Tussenkost door derden in het tekort van het boekjaar			
2. Overige	2 326 597	2 267 912	2 239 467
II. Investeringsbudget (B-A)	-4 720 235	-6 246 604	-5 458 870
<i>A. Uitgaven</i>	4 764 567	6 711 604	5 458 870
<i>B. Ontvangsten</i>	44 332	465 000	
III. Andere (B-A)	219 224	219 224	219 224
<i>A. Uitgaven</i>			
1. Aflossing financiële schulden			
a. Periodieke aflossingen			
b. Niet-periodieke aflossingen			
2. Toegestane leningen			
3. Overige transacties			
<i>B. Ontvangsten</i>	219 224	219 224	219 224
1. Op te nemen leningen en leasings			
2. Terugvordering van aflossingen van financiële schulden	219 224	219 224	219 224
a. Periodieke terugvorderingen	219 224	219 224	219 224
b. Niet-periodieke terugvorderingen			
3. Overige transacties			
IV. Budgettaire resultaat boekjaar (I+II+III)	-8 334 085	-10 227 943	-9 493 835
<i>V. Gecumuleerde budgettaire resultaat vorig boekjaar</i>	-18 816 893		
VI. Gecumuleerde budgettaire resultaat (IV+V)	-27 150 978	-10 227 943	-9 493 835
VII. Bestemde gelden (toestand op 31 december)			
<i>A. Bestemde gelden voor exploitatie</i>			
<i>B. Bestemde gelden voor investeringen</i>			
<i>C. Bestemde gelden voor andere verrichtingen</i>			
VIII. Resultaat op kasbasis (VI-VII)	-27 150 978	-10 227 943	-9 493 835

J5: De liquiditeitenrekening
Vrije Tijd : Vrije Tijd

Jaarrekening 2018

Bestemde gelden	Bedrag op 1/1	Mutatie			Bedrag op 31/12
		Jaar-rekening	Eindbudget	Initieel budget	
I. Exploitatie					
II. Investerings					
III. Overige Verrichtingen					
Totaal bestemde gelden					

J5: De liquiditeitenrekening

Jaarrekening 2018

ALGFIN : ALGEMENE FINANCIERING

RESULTAAT OP KASBASIS	Jaarrekening	Eindbudget	Initieel budget
I. Exploitantiebudget (B-A)	31 158 959	30 413 279	30 086 712
<i>A. Uitgaven</i>	314 560	423 998	411 847
<i>B. Ontvangsten</i>	31 473 519	30 837 277	30 498 559
1.a. Belastingen en boetes	19 269 224	19 044 672	19 412 324
1.b. Algemene werkingsbijdrage van andere lokale overheden			
1.c. Tussenkost door derden in het tekort van het boekjaar			
2. Overige	12 204 295	11 792 605	11 086 235
II. Investeringsbudget (B-A)	-343 363	-3 975	
<i>A. Uitgaven</i>	343 363	25	
<i>B. Ontvangsten</i>		-3 950	
III. Andere (B-A)	-2 143 130	5 786 870	7 751 870
<i>A. Uitgaven</i>	2 143 130	2 143 130	2 248 130
1. Aflossing financiële schulden	2 143 130	2 143 130	2 248 130
a. Periodieke aflossingen	2 143 130	2 143 130	2 248 130
b. Niet-periodieke aflossingen			
2. Toegestane leningen			
3. Overige transacties			
<i>B. Ontvangsten</i>		7 930 000	10 000 000
1. Op te nemen leningen en leasings		7 930 000	10 000 000
2. Terugvordering van aflossingen van financiële schulden			
a. Periodieke terugvorderingen			
b. Niet-periodieke terugvorderingen			
3. Overige transacties			
IV. Budgettaire resultaat boekjaar (I+II+III)	28 672 466	36 196 174	37 838 582
<i>V. Gecumuleerde budgettaire resultaat vorig boekjaar</i>	135 994 733	741 655	3 979
VI. Gecumuleerde budgettaire resultaat (IV+V)	164 667 199	36 937 828	37 842 561
VII. Bestemde gelden (toestand op 31 december)			
<i>A. Bestemde gelden voor exploitatie</i>			
<i>B. Bestemde gelden voor investeringen</i>			
<i>C. Bestemde gelden voor andere verrichtingen</i>			
VIII. Resultaat op kasbasis (VI-VII)	164 667 199	36 937 828	37 842 561

Bestemde gelden	Bedrag op 1/1	Mutatie			Bedrag op 31/12
		Jaar-rekening	Eindbudget	Initieel budget	
I. Exploitatie					
II. Investerings					
III. Overige Verrichtingen					
Totaal bestemde gelden					

		2018
	Kastoestand per 31/12/2018	3.221.729
	Openstaande vorderingen op KT	5.741.288
	Openstaande schulden op KT	14.275.691
	Exploitatieuitgaven in het boekjaar	31.120.353
	Exploitatieontvangsten in het boekjaar	38.736.166
	Budgettair resultaat van het boekjaar	-3.298.821
	Gecumuleerd budgettair resultaat	-2.557.166
	Autofinancieringsmarge	5.842.902
	Investerings in het boekjaar	9.961.194
	Desinvesterings in het boekjaar	635.660
	Toegestane investeringssubsidies in het boekjaar	336.087
	Ontvangen investeringssubsidies in het boekjaar	183.811
	Nieuw aangegane leningen	
	Vervroegde terugbetaling van leningen	
	Openstaande schulden uit leningen per 31/12/2018	16.178.691
	Openstaande schuld per inwoner	615,07
	Periodieke aflossingen op leningen	2.143.130
	Intresten op leningen	189.389
	Aflossingen te betalen in het volgend boekjaar	2.130.736

Schema J6: De Balans
Geconsolideerd

Jaarrekening 2018

ACTIVA	Boekjaar	Vorig boekjaar
I. Vlottende activa	9 333 236	11 009 393
A. Liquide middelen en geldbeleggingen	3 221 729	3 662 355
B. Vorderingen op korte termijn	5 741 288	6 984 672
1. Vorderingen uit ruiltransacties	1 544 213	3 872 631
2. Vorderingen uit niet-ruiltransacties	4 197 074	3 112 041
C. Voorraden en bestellingen in uitvoering		
D. Overlopende rekeningen van het actief		
E. Vorderingen op lange termijn die binnen het jaar vervallen	370 219	362 365
II. Vaste activa	137 162 630	132 172 136
A. Vorderingen op lange termijn	16 434 341	16 812 413
1. Vorderingen uit ruiltransacties	16 434 341	16 812 413
2. Vorderingen uit niet-ruiltransacties		
B. Financiële vaste activa	38 896 065	38 485 255
1. Extern verzelfstandigde agentschappen		
2. Intergemeentelijke samenwerkingsverbanden en soortgelijke entiteiten	38 896 065	38 485 255
3. Publiek-Private samenwerkingsverbanden		
4. OCMW-verenigingen		
5. Andere financiële vaste activa		
C. Materiële vaste activa	80 633 880	75 977 392
1. Gemeenschapsgoederen	68 784 912	66 611 550
a. <i>Terreinen en gebouwen</i>	35 836 495	34 803 168
b. <i>Wegen en overige infrastructuur</i>	32 210 832	31 033 844
c. <i>Installaties, machines en uitrusting</i>	299 680	342 652
d. <i>Meubilair, kantooruitrusting en rollend materieel</i>	437 043	431 022
e. <i>Leasing en soortgelijke rechten</i>		
f. <i>Erfgoed</i>	863	863
2. Bedrijfsmatige materiële vaste activa	11 848 968	9 365 842
a. <i>Terreinen en gebouwen</i>	11 828 204	9 341 618
b. <i>Installaties, machines en uitrusting</i>	20 764	24 224
c. <i>Meubilair, kantooruitrusting en rollend materieel</i>		
d. <i>Leasing en soortgelijke rechten</i>		
3. Overige materiële vaste activa		
a. <i>Terreinen en gebouwen</i>		
b. <i>Roerende goederen</i>		
D. Immateriële vaste activa	1 198 345	897 075
TOTAAL ACTIVA	146 495 866	143 181 528

Schema J6: De Balans
Geconsolideerd

Jaarrekening 2018

PASSIVA	Boekjaar	Vorig boekjaar
I. Schulden	32 392 019	32 425 348
A. Schulden op korte termijn	14 275 691	12 622 372
1. Schulden uit ruiltransacties	11 680 764	6 886 412
a. Voorzieningen voor risico's en kosten	609 474	558 569
b. Financiële schulden	7 500 000	4 000 000
c. Diverse schulden op korte termijn uit ruiltransacties	3 571 291	2 327 843
2. Schulden uit niet-ruiltransacties	464 191	3 592 829
3. Overlopende rekeningen van het passief		
4. Schulden op lange termijn die binnen het jaar vervallen	2 130 736	2 143 130
B. Schulden op lange termijn	18 116 328	19 802 977
1. Schulden uit ruiltransacties	18 116 328	19 802 977
a. Voorzieningen voor risico's en kosten	4 068 373	3 624 286
1. Pensioenen en soortgelijke verplichtingen	4 068 373	3 624 286
2. Overige risico's en kosten		
b. Financiële schulden	14 047 955	16 178 691
c. Diverse schulden op lange termijn uit ruiltransacties		
2. Schulden uit niet-ruiltransacties		
II. Nettoactief	114 103 847	110 756 180
TOTAAL PASSIVA	146 495 866	143 181 528

Schema J6: De Balans

AlgBest : Algemeen Bestuur

Jaarrekening 2018

ACTIVA	Boekjaar	Vorig boekjaar
I. Vlottende activa	-91 732 643	-74 864 827
A. Liquide middelen en geldbeleggingen	-92 324 908	-75 030 561
B. Vorderingen op korte termijn	592 265	165 734
1. Vorderingen uit ruiltransacties	592 265	165 734
2. Vorderingen uit niet-ruiltransacties		
C. Voorraden en bestellingen in uitvoering		
D. Overlopende rekeningen van het actief		
E. Vorderingen op lange termijn die binnen het jaar vervallen		
II. Vaste activa	6 301 761	6 486 465
A. Vorderingen op lange termijn		
1. Vorderingen uit ruiltransacties		
2. Vorderingen uit niet-ruiltransacties		
B. Financiële vaste activa	2 082	2 082
1. Extern verzelfstandigde agentschappen		
2. Intergemeentelijke samenwerkingsverbanden en soortgelijke entiteiten	2 082	2 082
3. Publiek-Private samenwerkingsverbanden		
4. OCMW-verenigingen		
5. Andere financiële vaste activa		
C. Materiële vaste activa	6 112 126	6 281 421
1. Gemeenschapsgoederen	6 112 126	6 281 421
a. Terreinen en gebouwen	5 710 216	5 962 031
b. Wegen en overige infrastructuur		
c. Installaties, machines en uitrusting	94 047	64 195
d. Meubilair, kantooruitrusting en rollend materieel	307 863	255 195
e. Leasing en soortgelijke rechten		
f. Erfgoed		
2. Bedrijfsmatige materiële vaste activa		
a. Terreinen en gebouwen		
b. Installaties, machines en uitrusting		
c. Meubilair, kantooruitrusting en rollend materieel		
d. Leasing en soortgelijke rechten		
3. Overige materiële vaste activa		
a. Terreinen en gebouwen		
b. Roerende goederen		
D. Immateriële vaste activa	187 553	202 962
TOTAAL ACTIVA	-85 430 882	-68 378 362

Schema J6: De Balans

AlgBest : Algemeen Bestuur

Jaarrekening 2018

PASSIVA	Boekjaar	Vorig boekjaar
I. Schulden	5 345 047	7 639 608
A. Schulden op korte termijn	1 276 674	4 015 322
1. Schulden uit ruiltransacties	1 099 372	905 627
a. Voorzieningen voor risico's en kosten	609 474	558 569
b. Financiële schulden		
c. Diverse schulden op korte termijn uit ruiltransacties	489 899	347 058
2. Schulden uit niet-ruiltransacties	177 301	3 109 695
3. Overlopende rekeningen van het passief		
4. Schulden op lange termijn die binnen het jaar vervallen		
B. Schulden op lange termijn	4 068 373	3 624 286
1. Schulden uit ruiltransacties	4 068 373	3 624 286
a. Voorzieningen voor risico's en kosten	4 068 373	3 624 286
1. Pensioenen en soortgelijke verplichtingen	4 068 373	3 624 286
2. Overige risico's en kosten		
b. Financiële schulden		
c. Diverse schulden op lange termijn uit ruiltransacties		
2. Schulden uit niet-ruiltransacties		
II. Nettoactief	-90 775 928	-76 017 970
TOTAAL PASSIVA	-85 430 882	-68 378 362

Schema J6: De Balans

Wonen : Wonen

Jaarrekening 2018

ACTIVA	Boekjaar	Vorig boekjaar
I. Vlottende activa	-45 461 850	-35 961 052
A. Liquide middelen en geldbeleggingen	-46 372 295	-36 678 294
B. Vorderingen op korte termijn	759 449	574 101
1. Vorderingen uit ruiltransacties	759 449	574 101
2. Vorderingen uit niet-ruiltransacties		
C. Voorraden en bestellingen in uitvoering		
D. Overlopende rekeningen van het actief		
E. Vorderingen op lange termijn die binnen het jaar vervallen	150 995	143 141
II. Vaste activa	74 157 806	72 629 692
A. Vorderingen op lange termijn	2 009 952	2 168 801
1. Vorderingen uit ruiltransacties	2 009 952	2 168 801
2. Vorderingen uit niet-ruiltransacties		
B. Financiële vaste activa	15 720 156	15 720 156
1. Extern verzelfstandigde agentschappen		
2. Intergemeentelijke samenwerkingsverbanden en soortgelijke entiteiten	15 720 156	15 720 156
3. Publiek-Private samenwerkingsverbanden		
4. OCMW-verenigingen		
5. Andere financiële vaste activa		
C. Materiële vaste activa	56 256 270	54 460 860
1. Gemeenschapsgoederen	55 556 089	53 724 089
a. Terreinen en gebouwen	24 407 449	23 663 794
b. Wegen en overige infrastructuur	30 898 462	29 722 111
c. Installaties, machines en uitrusting	144 515	200 147
d. Meubilair, kantooruitrusting en rollend materieel	105 662	138 036
e. Leasing en soortgelijke rechten		
f. Erfgoed		
2. Bedrijfsmatige materiële vaste activa	700 181	736 771
a. Terreinen en gebouwen	700 181	736 771
b. Installaties, machines en uitrusting		
c. Meubilair, kantooruitrusting en rollend materieel		
d. Leasing en soortgelijke rechten		
3. Overige materiële vaste activa		
a. Terreinen en gebouwen		
b. Roerende goederen		
D. Immateriële vaste activa	171 428	279 874
TOTAAL ACTIVA	28 695 956	36 668 639

Schema J6: De Balans

Wonen : Wonen

Jaarrekening 2018

PASSIVA	Boekjaar	Vorig boekjaar
I. Schulden	1 212 860	1 075 521
A. Schulden op korte termijn	1 212 860	1 075 521
1. Schulden uit ruiltransacties	1 079 720	939 989
a. Voorzieningen voor risico's en kosten		
b. Financiële schulden		
c. Diverse schulden op korte termijn uit ruiltransacties	1 079 720	939 989
2. Schulden uit niet-ruiltransacties	133 140	135 531
3. Overlopende rekeningen van het passief		
4. Schulden op lange termijn die binnen het jaar vervallen		
B. Schulden op lange termijn		
1. Schulden uit ruiltransacties		
a. Voorzieningen voor risico's en kosten		
1. Pensioenen en soortgelijke verplichtingen		
2. Overige risico's en kosten		
b. Financiële schulden		
c. Diverse schulden op lange termijn uit ruiltransacties		
2. Schulden uit niet-ruiltransacties		
II. Nettoactief	27 483 095	35 593 119
TOTAAL PASSIVA	28 695 956	36 668 639

Schema J6: De Balans
Jaarrekening 2018

Werken : Werken

ACTIVA	Boekjaar	Vorig boekjaar
I. Vlottende activa	-1 126 629	-922 756
A. Liquide middelen en geldbeleggingen	-1 130 704	-929 361
B. Vorderingen op korte termijn	4 075	6 605
1. Vorderingen uit ruiltransacties	4 075	6 605
2. Vorderingen uit niet-ruiltransacties		
C. Voorraden en bestellingen in uitvoering		
D. Overlopende rekeningen van het actief		
E. Vorderingen op lange termijn die binnen het jaar vervallen		
II. Vaste activa	993 429	1 016 154
A. Vorderingen op lange termijn		
1. Vorderingen uit ruiltransacties		
2. Vorderingen uit niet-ruiltransacties		
B. Financiële vaste activa		
1. Extern verzelfstandigde agentschappen		
2. Intergemeentelijke samenwerkingsverbanden en soortgelijke entiteiten		
3. Publiek-Private samenwerkingsverbanden		
4. OCMW-verenigingen		
5. Andere financiële vaste activa		
C. Materiële vaste activa	993 429	1 016 154
1. Gemeenschapsgoederen	993 429	1 016 154
a. <i>Terreinen en gebouwen</i>	990 331	1 012 024
b. <i>Wegen en overige infrastructuur</i>		
c. <i>Installaties, machines en uitrusting</i>	3 098	4 130
d. <i>Meubilair, kantooruitrusting en rollend materieel</i>		
e. <i>Leasing en soortgelijke rechten</i>		
f. <i>Erfgoed</i>		
2. Bedrijfsmatige materiële vaste activa		
a. <i>Terreinen en gebouwen</i>		
b. <i>Installaties, machines en uitrusting</i>		
c. <i>Meubilair, kantooruitrusting en rollend materieel</i>		
d. <i>Leasing en soortgelijke rechten</i>		
3. Overige materiële vaste activa		
a. <i>Terreinen en gebouwen</i>		
b. <i>Roerende goederen</i>		
D. Immateriële vaste activa		
TOTAAL ACTIVA	-133 200	93 399

Schema J6: De Balans

Jaarrekening 2018

Werken : Werken

PASSIVA	Boekjaar	Vorig boekjaar
I. Schulden	15 726	12 136
A. Schulden op korte termijn	15 726	12 136
1. Schulden uit ruiltransacties	15 368	12 136
a. Voorzieningen voor risico's en kosten		
b. Financiële schulden		
c. Diverse schulden op korte termijn uit ruiltransacties	15 368	12 136
2. Schulden uit niet-ruiltransacties	358	
3. Overlopende rekeningen van het passief		
4. Schulden op lange termijn die binnen het jaar vervallen		
B. Schulden op lange termijn		
1. Schulden uit ruiltransacties		
a. Voorzieningen voor risico's en kosten		
1. Pensioenen en soortgelijke verplichtingen		
2. Overige risico's en kosten		
b. Financiële schulden		
c. Diverse schulden op lange termijn uit ruiltransacties		
2. Schulden uit niet-ruiltransacties		
II. Nettoactief	-148 925	81 263
TOTAAL PASSIVA	-133 200	93 399

Schema J6: De Balans

Vrije Tijd : Vrije Tijd

Jaarrekening 2018

ACTIVA	Boekjaar	Vorig boekjaar
I. Vlottende activa	-25 154 058	-17 952 460
A. Liquide middelen en geldbeleggingen	-25 479 806	-18 264 586
B. Vorderingen op korte termijn	106 524	92 902
1. Vorderingen uit ruiltransacties	105 924	92 393
2. Vorderingen uit niet-ruiltransacties	600	509
C. Voorraden en bestellingen in uitvoering		
D. Overlopende rekeningen van het actief		
E. Vorderingen op lange termijn die binnen het jaar vervallen	219 224	219 224
II. Vaste activa	32 110 837	28 540 759
A. Vorderingen op lange termijn	14 424 389	14 643 613
1. Vorderingen uit ruiltransacties	14 424 389	14 643 613
2. Vorderingen uit niet-ruiltransacties		
B. Financiële vaste activa		
1. Extern verzelfstandigde agentschappen		
2. Intergemeentelijke samenwerkingsverbanden en soortgelijke entiteiten		
3. Publiek-Private samenwerkingsverbanden		
4. OCMW-verenigingen		
5. Andere financiële vaste activa		
C. Materiële vaste activa	16 847 084	13 482 907
1. Gemeenschapsgoederen	5 698 297	4 853 836
a. Terreinen en gebouwen	4 303 528	3 429 270
b. Wegen en overige infrastructuur	1 312 369	1 311 733
c. Installaties, machines en uitrusting	58 019	74 180
d. Meubilair, kantooruitrusting en rollend materieel	23 518	37 791
e. Leasing en soortgelijke rechten		
f. Erfgoed	863	863
2. Bedrijfsmatige materiële vaste activa	11 148 787	8 629 071
a. Terreinen en gebouwen	11 128 023	8 604 847
b. Installaties, machines en uitrusting	20 764	24 224
c. Meubilair, kantooruitrusting en rollend materieel		
d. Leasing en soortgelijke rechten		
3. Overige materiële vaste activa		
a. Terreinen en gebouwen		
b. Roerende goederen		
D. Immateriële vaste activa	839 364	414 240
TOTAAL ACTIVA	6 956 779	10 588 299

Schema J6: De Balans

Jaarrekening 2018

Vrije Tijd : Vrije Tijd

PASSIVA	Boekjaar	Vorig boekjaar
I. Schulden	1 777 697	645 209
A. Schulden op korte termijn	1 777 697	645 209
1. Schulden uit ruiltransacties	1 687 153	664 187
a. Voorzieningen voor risico's en kosten		
b. Financiële schulden		
c. Diverse schulden op korte termijn uit ruiltransacties	1 687 153	664 187
2. Schulden uit niet-ruiltransacties	90 544	-18 978
3. Overlopende rekeningen van het passief		
4. Schulden op lange termijn die binnen het jaar vervallen		
B. Schulden op lange termijn		
1. Schulden uit ruiltransacties		
a. Voorzieningen voor risico's en kosten		
1. Pensioenen en soortgelijke verplichtingen		
2. Overige risico's en kosten		
b. Financiële schulden		
c. Diverse schulden op lange termijn uit ruiltransacties		
2. Schulden uit niet-ruiltransacties		
II. Nettoactief	5 179 083	9 943 090
TOTAAL PASSIVA	6 956 779	10 588 299

Schema J6: De Balans
Jaarrekening 2018

ALGFIN : ALGEMENE FINANCIERING

ACTIVA	Boekjaar	Vorig boekjaar
I. Vlottende activa	172 808 415	140 710 488
A. Liquide middelen en geldbeleggingen	168 529 441	134 565 158
B. Vorderingen op korte termijn	4 278 975	6 145 330
1. Vorderingen uit ruiltransacties	82 500	3 033 797
2. Vorderingen uit niet-ruiltransacties	4 196 474	3 111 532
C. Voorraden en bestellingen in uitvoering		
D. Overlopende rekeningen van het actief		
E. Vorderingen op lange termijn die binnen het jaar vervallen		
II. Vaste activa	23 598 797	23 499 066
A. Vorderingen op lange termijn		
1. Vorderingen uit ruiltransacties		
2. Vorderingen uit niet-ruiltransacties		
B. Financiële vaste activa	23 173 826	22 763 016
1. Extern verzelfstandigde agentschappen		
2. Intergemeentelijke samenwerkingsverbanden en soortgelijke entiteiten	23 173 826	22 763 016
3. Publiek-Private samenwerkingsverbanden		
4. OCMW-verenigingen		
5. Andere financiële vaste activa		
C. Materiële vaste activa	424 971	736 050
1. Gemeenschapsgoederen	424 971	736 050
a. <i>Terreinen en gebouwen</i>	424 971	736 050
b. <i>Wegen en overige infrastructuur</i>		
c. <i>Installaties, machines en uitrusting</i>		
d. <i>Meubilair, kantooruitrusting en rollend materieel</i>		
e. <i>Leasing en soortgelijke rechten</i>		
f. <i>Erfgoed</i>		
2. Bedrijfsmatige materiële vaste activa		
a. <i>Terreinen en gebouwen</i>		
b. <i>Installaties, machines en uitrusting</i>		
c. <i>Meubilair, kantooruitrusting en rollend materieel</i>		
d. <i>Leasing en soortgelijke rechten</i>		
3. Overige materiële vaste activa		
a. <i>Terreinen en gebouwen</i>		
b. <i>Roerende goederen</i>		
D. Immateriële vaste activa		
TOTAAL ACTIVA	196 407 212	164 209 553

Schema J6: De Balans

Jaarrekening 2018

ALGFIN : ALGEMENE FINANCIERING

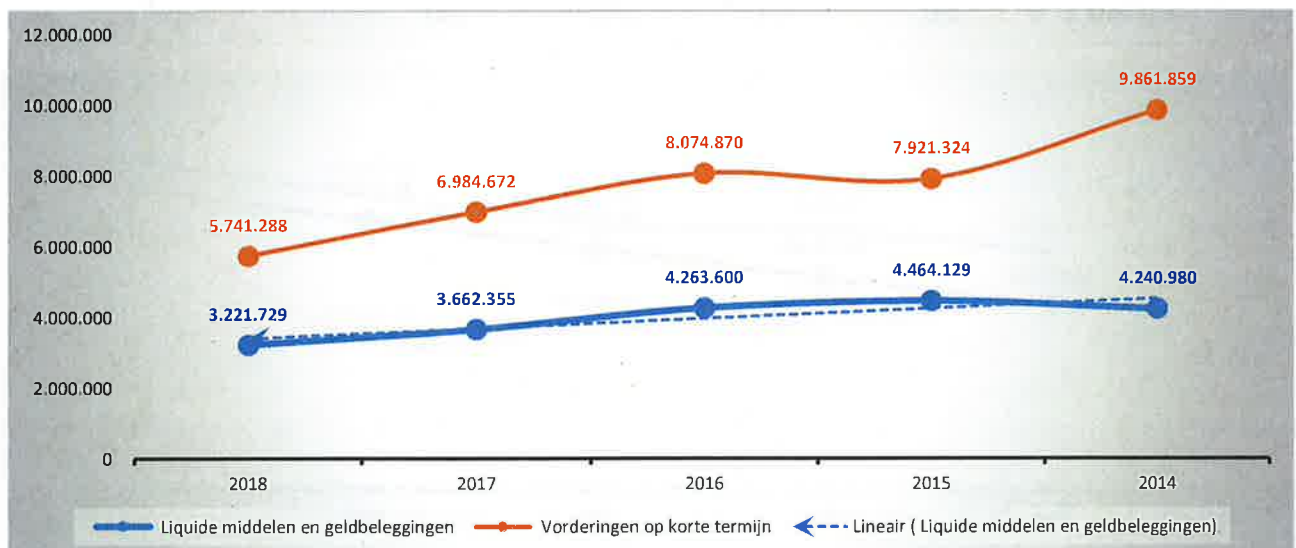
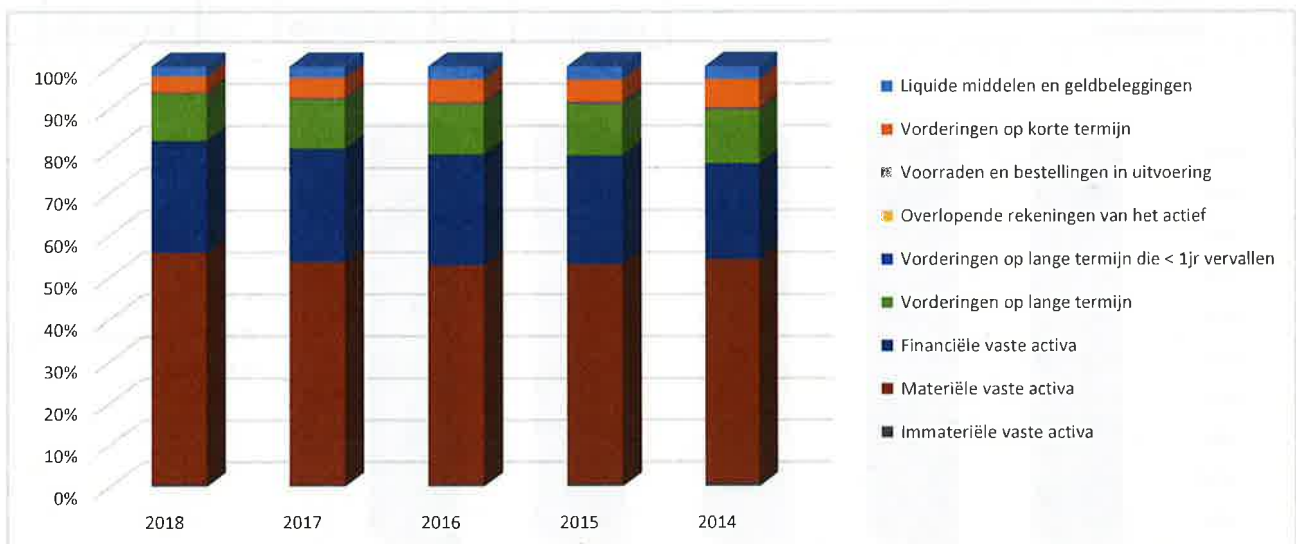
PASSIVA	Boekjaar	Vorig boekjaar
I. Schulden	24 040 690	23 052 874
A. Schulden op korte termijn	9 992 735	6 874 184
1. Schulden uit ruiltransacties	7 799 151	4 364 473
a. Voorzieningen voor risico's en kosten		
b. Financiële schulden	7 500 000	4 000 000
c. Diverse schulden op korte termijn uit ruiltransacties	299 151	364 473
2. Schulden uit niet-ruiltransacties	62 848	366 580
3. Overlopende rekeningen van het passief		
4. Schulden op lange termijn die binnen het jaar vervallen	2 130 736	2 143 130
B. Schulden op lange termijn	14 047 955	16 178 691
1. Schulden uit ruiltransacties	14 047 955	16 178 691
a. Voorzieningen voor risico's en kosten		
1. Pensioenen en soortgelijke verplichtingen		
2. Overige risico's en kosten		
b. Financiële schulden	14 047 955	16 178 691
c. Diverse schulden op lange termijn uit ruiltransacties		
2. Schulden uit niet-ruiltransacties		
II. Nettoactief	172 366 522	141 156 679
TOTAAL PASSIVA	196 407 212	164 209 553

ACTIVA	2018	2017
I. Vlottende activa	9.333.235,61	11.009.392,50
A. Liquide middelen en geldbeleggingen	3.221.728,98	3.662.355,12
B. Vorderingen op korte termijn	5.741.287,72	6.984.672,47
1. Vorderingen uit ruiltransacties	1.544.213,40	3.872.631,00
2. Vorderingen uit niet-ruiltransacties	4.197.074,32	3.112.041,47
C. Voorraden en bestellingen in uitvoering	0,00	0,00
D. Overlopende rekeningen van het actief	0,00	0,00
E. Vorderingen op lange termijn die binnen het jaar vervallen	370.218,91	362.364,91
II. Vaste activa	137.162.630,01	132.172.135,79
A. Vorderingen op lange termijn	16.434.340,58	16.812.413,49
1. Vorderingen uit ruiltransacties	16.434.340,58	16.812.413,49
2. Vorderingen uit niet-ruiltransacties	0,00	0,00
B. Financiële vaste activa	38.896.064,63	38.485.254,69
1. Extern verzelfstandigde agentschappen	0,00	0,00
2. Intergemeentelijke samenwerkingsverbanden en soortgelijke entiteiten	38.896.064,63	38.485.254,69
3. Publiek-Private Samenwerkingsverbanden	0,00	0,00
4. OCMW-verenigingen	0,00	0,00
5. Andere financiële vaste activa	0,00	0,00
C. Materiële vaste activa	80.633.880,12	75.977.392,23
1. Gemeenschapsgoederen	68.784.912,12	66.611.549,87
a. Terreinen en gebouwen	35.836.495,03	34.803.168,45
b. Wegen en overige infrastructuur	32.210.831,88	31.033.844,43
c. Installaties, machines en uitrusting	299.679,54	342.652,01
d. Meubilair, kantooruitrusting en rollend materieel	437.042,67	431.021,98
e. Leasing en soortgelijke rechten	0,00	0,00
f. Erfgoed	863,00	863,00
2. Bedrijfsmatige materiële vaste activa	11.848.968,00	9.365.842,36
a. Terreinen en gebouwen	11.828.204,40	9.341.618,16
b. Installaties, machines en uitrusting	20.763,60	24.224,20
c. Meubilair, kantooruitrusting en rollend materieel	0,00	0,00
d. Leasing en soortgelijke rechten	0,00	0,00
3. Overige materiële vaste activa	0,00	0,00
a. Terreinen en gebouwen	0,00	0,00
b. Roerende goederen	0,00	0,00
D. Immateriële vaste activa	1.198.344,68	897.075,38
TOTAAL ACTIVA	146.495.865,62	143.181.528,29

PASSIVA	2018	2017
I. Schulden	32.392.019,01	32.425.348,17
A. Schulden op korte termijn	14.275.691,15	12.622.371,52
1. Schulden uit ruiltransacties	11.680.764,21	6.886.412,39
a. Voorzieningen voor risico's en kosten	609.473,56	558.569,41
b. Financiële schulden	7.500.000,00	4.000.000,00
c. Diverse schulden op korte termijn uit ruiltransacties	3.571.290,65	2.327.842,98
2. Schulden uit niet-ruiltransacties	464.191,30	3.592.828,93
3. Overlopende rekeningen van het passief	0,00	0,00
4. Schulden op lange termijn die binnen het jaar vervallen	2.130.735,64	2.143.130,20
B. Schulden op lange termijn	18.116.327,86	19.802.976,65
1. Schulden uit ruiltransacties	18.116.327,86	19.802.976,65
a. Voorzieningen voor risico's en kosten	4.068.372,85	3.624.286,00
1. Pensioenen en soortgelijke verplichtingen	4.068.372,85	3.624.286,00
2. Overige risico's en kosten	0,00	0,00
b. Financiële schulden	14.047.955,01	16.178.690,65
c. Diverse schulden op lange termijn uit ruiltransacties	0,00	0,00
2. Schulden uit niet-ruiltransacties	0,00	0,00
II. Nettoactief	114.103.846,61	110.756.180,12
TOTAAL PASSIVA	146.495.865,62	143.181.528,29

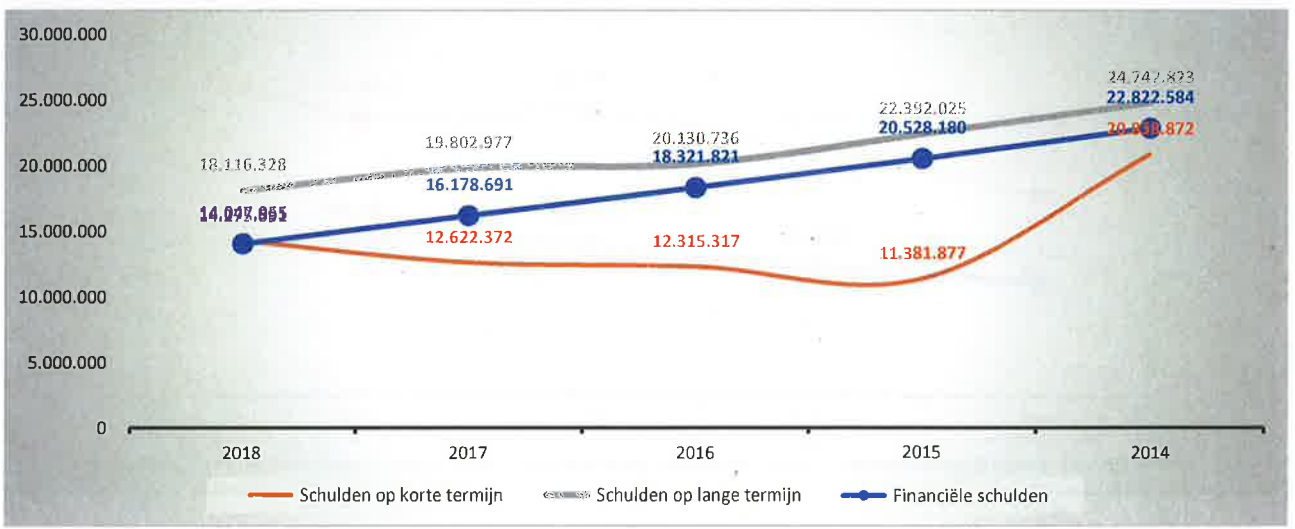
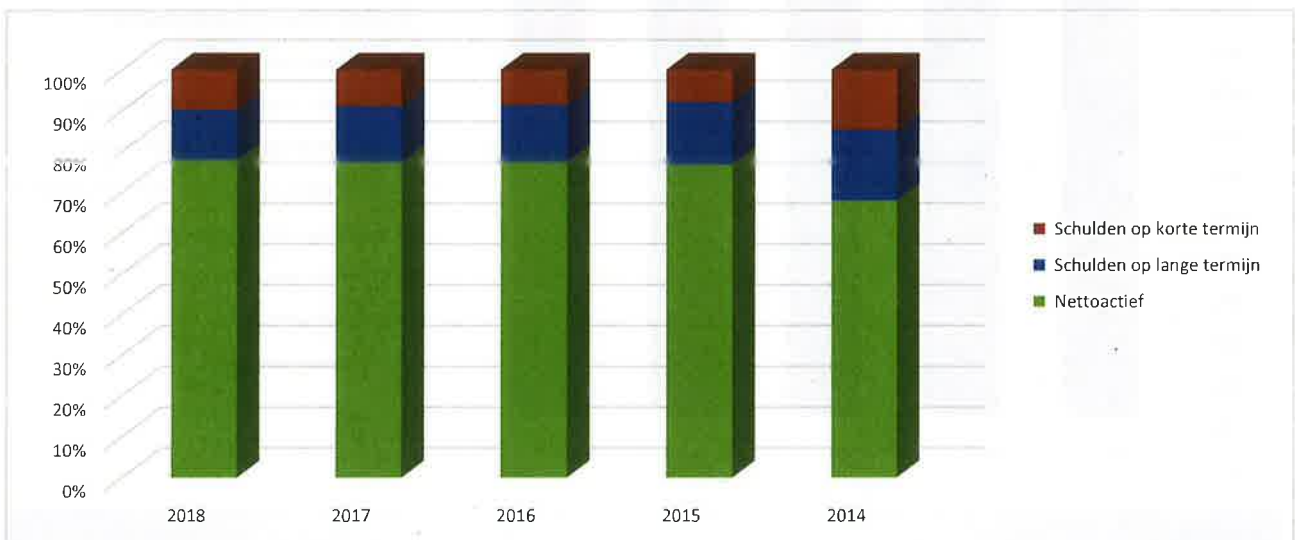
1. Samenstelling van de activa

	2018		2017		2016	
ACTIVA	146.495.866	100%	143.181.528	100%	143.940.822	100%
Viottende activa	9.333.236	6%	11.009.393	8%	12.785.245	9%
Liquide middelen en geldbeleggingen	3.221.729	2%	3.662.355	3%	4.263.600	3%
Vorderingen op korte termijn	5.741.288	4%	6.984.672	5%	8.074.870	6%
<i>Vorderingen uit ruiltransacties</i>	<i>1.544.213</i>		<i>3.872.631</i>		<i>4.173.785</i>	
<i>Vorderingen uit niet-ruiltransacties</i>	<i>4.197.074</i>		<i>3.112.041</i>		<i>3.901.086</i>	
Voorraden en bestellingen in uitvoering						
Overlopende rekeningen van het actief					34.528	0%
Vorderingen op lange termijn die < 1jr vervallen	370.219	0%	362.365	0%	412.247	0%
Vaste activa	137.162.630	94%	132.172.136	92%	131.155.578	91%
Vorderingen op lange termijn	16.434.341	11%	16.812.413	12%	17.174.778	12%
Financiële vaste activa	38.896.065	27%	38.485.255	27%	37.824.845	26%
Materiële vaste activa	80.633.880	55%	75.977.392	53%	75.157.200	52%
Immateriële vaste activa	1.198.345	1%	897.075	1%	998.754	1%



2. Samenstelling van de passiva

	2018		2017		2016	
PASSIVA	146.495.866	100%	143.181.528	100%	143.940.822	100%
Schulden op korte termijn	14.275.691	10%	12.622.372	9%	12.315.317	9%
Schulden uit ruiltransacties	11.680.764	8%	6.886.412	5%	6.650.316	5%
Voorzieningen voor risico's en kosten	609.474		558.569		657.404	
Financiële schulden	7.500.000		4.000.000		4.000.000	
Diverse schulden op korte termijn uit ruiltransacties	3.571.291		2.327.843		1.992.912	
Schulden uit niet-ruiltransacties	464.191	0%	3.592.829	3%	3.458.642	2%
Overlopende rekeningen van het passief						
Schulden op lange termijn die binnen het jaar vervallen	2.130.736	1%	2.143.130	1%	2.206.359	2%
Schulden op lange termijn	18.116.328	12%	19.802.977	14%	20.130.736	14%
Schulden uit ruiltransacties	18.116.328	12%	19.802.977	14%	20.130.736	14%
Voorzieningen voor risico's en kosten	4.068.373		3.624.286		1.808.915	
Financiële schulden	14.047.955		16.178.691		18.321.821	
Diverse schulden op lange termijn uit ruiltransacties						
Schulden uit niet-ruiltransacties						
Nettoactief	114.103.847	78%	110.756.180	77%	111.494.770	77%



Schema J7: De staat van opbrengsten en kosten
Jaarrekening 2018

Geconsolideerd

	Boekjaar	Vorig boekjaar
I. Kosten	36 047 744	39 914 051
A. Operationele kosten	35 520 900	39 436 267
1. Goederen en diensten	5 130 302	4 917 054
2. Bezoldigingen, sociale lasten en pensioenen	14 068 661	14 545 407
3. Afschrijvingen, waardeverminderingen en voorzieningen	4 591 304	5 864 584
4. Specifieke kosten sociale dienst OCMW		
5. Toegestane werkingsubsidies	11 443 121	13 680 278
6. Andere operationele kosten	287 513	428 943
B. Financiële kosten	190 757	210 188
C. Uitzonderlijke kosten	336 087	267 596
1. Minderwaarden bij de realisatie van vaste activa		7 396
2. Toegestane investeringsubsidies	336 087	260 201
II. Opbrengsten	39 501 566	39 046 527
A. Operationele opbrengsten	36 215 412	35 772 751
1. Opbrengsten uit de werking	3 128 385	3 182 614
2. Fiscale opbrengsten en boetes	19 285 419	17 915 746
3. Werkingsubsidies	13 667 428	14 486 606
a. algemene werkingssubsidies	11 570 982	10 748 864
b. Specifieke werkingssubsidies	2 096 446	3 737 742
4. Recuperatie specifieke kosten sociale dienst OCMW		
5. Andere operationele opbrengsten	134 180	187 786
B. Financiële opbrengsten	2 878 168	2 443 101
C. Uitzonderlijke opbrengsten	407 987	830 676
III. Overschot/Tekort van het boekjaar	3 453 822	-867 524
A. Operationeel overschot/tekort	694 511	-3 663 516
B. Financieel overschot/tekort	2 687 411	2 232 912
C. Uitzonderlijk overschot/tekort	71 900	563 079
IV. Verwerking van het overschot of tekort van het boekjaar	3 453 822	-867 524
A. Rechthebbenden uit het overschot van het boekjaar		
B. Tussenkost door derden in het tekort van het boekjaar		
C. Over te dragen overschot of tekort van het boekjaar	3 453 822	-867 524

Schema J7: De staat van opbrengsten en kosten
Jaarrekening 2018

AlgBest : Algemeen Bestuur

	Boekjaar	Vorig boekjaar
I. Kosten	15 304 945	18 563 829
A. Operationele kosten	15 248 301	18 420 911
1. Goederen en diensten	1 629 793	1 559 386
2. Bezoldigingen, sociale lasten en pensioenen	4 799 920	4 789 041
3. Afschrijvingen, waardeverminderingen en voorzieningen	963 547	2 161 547
4. Specifieke kosten sociale dienst OCMW		
5. Toegestane werkingsubsidies	7 816 718	9 861 904
6. Andere operationele kosten	38 323	49 034
B. Financiële kosten	340	167
C. Uitzonderlijke kosten	56 304	142 751
1. Minderwaarden bij de realisatie van vaste activa		
2. Toegestane investeringssubsidies	56 304	142 751
II. Opbrengsten	548 811	408 794
A. Operationele opbrengsten	546 987	406 971
1. Opbrengsten uit de werking	355 994	184 613
2. Fiscale opbrengsten en boetes	16 195	14 535
3. Werkingssubsidies	142 195	154 070
a. algemene werkingssubsidies	11 111	72 524
b. Specifieke werkingssubsidies	131 083	81 546
4. Recuperatie specifieke kosten sociale dienst OCMW		
5. Andere operationele opbrengsten	32 604	53 752
B. Financiële opbrengsten	1 823	1 823
C. Uitzonderlijke opbrengsten		
III. Overschot/Tekort van het boekjaar	-14 756 135	-18 155 035
A. Operationeel overschot/tekort	-14 701 314	-18 013 940
B. Financieel overschot/tekort	1 483	1 656
C. Uitzonderlijk overschot/tekort	-56 304	-142 751
IV. Verwerking van het overschot of tekort van het boekjaar	-14 756 135	-18 155 035
A. Rechthebbenden uit het overschot van het boekjaar		
B. Tussenkost door derden in het tekort van het boekjaar		
C. Over te dragen overschot of tekort van het boekjaar	-14 756 135	-18 155 035

Schema J7: De staat van opbrengsten en kosten
Jaarrekening 2018

Wonen : Wonen

	Boekjaar	Vorig boekjaar
I. Kosten	12 954 105	13 865 167
A. Operationele kosten	12 824 888	13 791 048
1. Goederen en diensten	1 956 645	1 867 947
2. Bezoldigingen, sociale lasten en pensioenen	5 027 339	5 745 631
3. Afschrijvingen, waardeverminderingen en voorzieningen	2 687 593	2 931 864
4. Specifieke kosten sociale dienst OCMW		
5. Toegestane werkingsubsidies	2 982 618	3 074 921
6. Andere operationele kosten	170 694	170 686
B. Financiële kosten		
C. Uitzonderlijke kosten	129 217	74 118
1. Minderwaarden bij de realisatie van vaste activa		7 396
2. Toegestane investeringssubsidies	129 217	66 723
II. Opbrengsten	5 111 512	6 694 237
A. Operationele opbrengsten	2 568 464	3 895 766
1. Opbrengsten uit de werking	2 364 043	2 519 316
2. Fiscale opbrengsten en boetes		
3. Werkingsubsidies	113 205	1 265 754
a. <i>algemene werkingssubsidies</i>	53 996	416 203
b. <i>Specifieke werkingssubsidies</i>	59 209	849 551
4. Recuperatie specifieke kosten sociale dienst OCMW		
5. Andere operationele opbrengsten	91 216	110 695
B. Financiële opbrengsten	2 135 062	1 967 796
C. Uitzonderlijke opbrengsten	407 987	830 676
III. Overschot/Tekort van het boekjaar	-7 842 593	-7 170 929
A. Operationeel overschot/tekort	-10 256 424	-9 895 282
B. Financieel overschot/tekort	2 135 062	1 967 796
C. Uitzonderlijk overschot/tekort	278 769	756 557
IV. Verwerking van het overschot of tekort van het boekjaar	-7 842 593	-7 170 929
A. Rechthebbenden uit het overschot van het boekjaar		
B. Tussenkost door derden in het tekort van het boekjaar		
C. Over te dragen overschot of tekort van het boekjaar	-7 842 593	-7 170 929

Schema J7: De staat van opbrengsten en kosten
Jaarrekening 2018

Werken : Werken

	Boekjaar	Vorig boekjaar
I. Kosten	322 635	243 538
A. Operationele kosten	224 765	209 410
1. Goederen en diensten	68 198	76 582
2. Bezoldigingen, sociale lasten en pensioenen	107 473	74 550
3. Afschrijvingen, waardeverminderingen en voorzieningen	1 033	1 033
4. Specifieke kosten sociale dienst OCMW		
5. Toegestane werkingsubsidies	48 061	57 246
6. Andere operationele kosten		
B. Financiële kosten		
C. Uitzonderlijke kosten	97 870	34 127
1. Minderwaarden bij de realisatie van vaste activa		
2. Toegestane investeringssubsidies	97 870	34 127
II. Opbrengsten	22 689	37 368
A. Operationele opbrengsten	12 662	27 395
1. Opbrengsten uit de werking	10 785	21 272
2. Fiscale opbrengsten en boetes		
3. Werkingsubsidies	1 400	5 819
a. algemene werkingsubsidies		
b. Specifieke werkingsubsidies	1 400	5 819
4. Recuperatie specifieke kosten sociale dienst OCMW		
5. Andere operationele opbrengsten	476	304
B. Financiële opbrengsten	10 027	9 973
C. Uitzonderlijke opbrengsten		
III. Overschot/Tekort van het boekjaar	-299 946	-206 170
A. Operationeel overschot/tekort	-212 104	-182 015
B. Financieel overschot/tekort	10 027	9 973
C. Uitzonderlijk overschot/tekort	-97 870	-34 127
IV. Verwerking van het overschot of tekort van het boekjaar	-299 946	-206 170
A. Rechthebbenden uit het overschot van het boekjaar		
B. Tussenkost door derden in het tekort van het boekjaar		
C. Over te dragen overschot of tekort van het boekjaar	-299 946	-206 170

Schema J7: De staat van opbrengsten en kosten
Jaarrekening 2018

Vrije Tijd : Vrije Tijd

	Boekjaar	Vorig boekjaar
I. Kosten	7 134 937	6 762 457
A. Operationele kosten	7 082 241	6 745 858
1. Goederen en diensten	1 416 550	1 355 758
2. Bezoldigingen, sociale lasten en pensioenen	4 133 929	3 936 186
3. Afschrijvingen, waardeverminderingen en voorzieningen	922 569	753 578
4. Specifieke kosten sociale dienst OCMW		
5. Toegestane werkingsubsidies	595 723	686 207
6. Andere operationele kosten	13 469	14 129
B. Financiële kosten		
C. Uitzonderlijke kosten	52 696	16 599
1. Minderwaarden bij de realisatie van vaste activa		
2. Toegestane investeringsubsidies	52 696	16 599
II. Opbrengsten	2 345 036	2 285 482
A. Operationele opbrengsten	2 326 597	2 268 386
1. Opbrengsten uit de werking	388 454	449 191
2. Fiscale opbrengsten en boetes		
3. Werkingsubsidies	1 928 259	1 796 161
a. algemene werkingssubsidies	23 506	22 366
b. Specifieke werkingssubsidies	1 904 753	1 773 795
4. Recuperatie specifieke kosten sociale dienst OCMW		
5. Andere operationele opbrengsten	9 884	23 034
B. Financiële opbrengsten	18 439	17 096
C. Uitzonderlijke opbrengsten		
III. Overschot/Tekort van het boekjaar	-4 789 901	-4 476 975
A. Operationeel overschot/tekort	-4 755 644	-4 477 472
B. Financieel overschot/tekort	18 439	17 096
C. Uitzonderlijk overschot/tekort	-52 696	-16 599
IV. Verwerking van het overschot of tekort van het boekjaar	-4 789 901	-4 476 975
A. Rechthebbenden uit het overschot van het boekjaar		
B. Tussenkost door derden in het tekort van het boekjaar		
C. Over te dragen overschot of tekort van het boekjaar	-4 789 901	-4 476 975

Schema J7: De staat van opbrengsten en kosten
Jaarrekening 2018

ALGFIN : ALGEMENE FINANCIERING

	Boekjaar	Vorig boekjaar
I. Kosten	331 123	479 060
A. Operationele kosten	140 706	269 039
1. Goederen en diensten	59 116	57 381
2. Bezoldigingen, sociale lasten en pensioenen		
3. Afschrijvingen, waardeverminderingen en voorzieningen	16 563	16 563
4. Specifieke kosten sociale dienst OCMW		
5. Toegestane werkingsubsidies		
6. Andere operationele kosten	65 027	195 095
B. Financiële kosten	190 417	210 021
C. Uitzonderlijke kosten		
1. Minderwaarden bij de realisatie van vaste activa		
2. Toegestane investeringssubsidies		
II. Opbrengsten	31 473 519	29 620 646
A. Operationele opbrengsten	30 760 702	29 174 233
1. Opbrengsten uit de werking	9 109	8 221
2. Fiscale opbrengsten en boetes	19 269 224	17 901 211
3. Werkingsubsidies	11 482 369	11 264 802
a. algemene werkingssubsidies	11 482 369	10 237 771
b. Specifieke werkingssubsidies		1 027 030
4. Recuperatie specifieke kosten sociale dienst OCMW		
5. Andere operationele opbrengsten		
B. Financiële opbrengsten	712 817	446 412
C. Uitzonderlijke opbrengsten		
III. Overschot/Tekort van het boekjaar	31 142 396	29 141 585
A. Operationeel overschot/tekort	30 619 996	28 905 194
B. Financieel overschot/tekort	522 400	236 391
C. Uitzonderlijk overschot/tekort		
IV. Verwerking van het overschot of tekort van het boekjaar	31 142 396	29 141 585
A. Rechthebbenden uit het overschot van het boekjaar		
B. Tussenkost door derden in het tekort van het boekjaar		
C. Over te dragen overschot of tekort van het boekjaar	31 142 396	29 141 585

Verklaring materiële verschillen budget - rekening exploitatie

Rekening	Omschrijving	2018		2018 Benut. %	
		Budget	Debet Credit		
6041000	Aankoop goederen voor verkoop	83 900,00	29 725,75	0,00	
6100000	Huur en huurlasten van onroerende goederen	199 685,00	196 172,68	0,00	35,43 diverse aankopen niet gefactureerd in 2018
6103000	Onderhoud en herstel van gebouwen	239 670,00	103 196,13	0,00	98,24
6110000	Elektriciteit	253 180,00	210 515,68	0,00	43,06 cumulatieve verschillende items
6111000	Gas	209 310,00	169 835,74	0,00	83,15
6113000	Levering energie voor exploitatie	247 600,00	267 612,05	0,00	81,14
6113100	Water	47 935,00	40 680,20	0,00	108,08
6121010	Verzekering brand	28 396,63	26 892,19	0,00	84,87
6121020	Verzekering voertuigen	42 730,00	33 360,62	0,00	94,70
6121030	Verzekering burgerlijke aansprakelijkheid	48 788,00	41 444,87	0,00	78,07
6121050	Andere verzekeringen	22 020,00	14 028,17	0,00	84,95
6130100	Onderhoud en herstelling installaties, machines, uitrusting	1 262 005,00	1 144 417,66	0,00	63,71
6130110	Afvalverwerkingskosten	146 208,00	144 147,77	0,00	90,68
6130120	Aankoop materieel	155 000,00	86 394,03	0,00	98,59
6130200	Onderhoud en herstelling meubilair en rollend materieel	170 510,00	132 729,51	0,00	55,74 geen aankopen voldoende stock
6130210	Brandstof voertuigen	88 000,00	86 288,75	0,00	77,84
6130300	Onderhoudsproducten	28 000,00	18 289,26	0,00	98,06
6130400	Sneeuwruiming en ijzelbestrijding	23 000,00	13 149,97	0,00	65,32
6130800	Controle- en keuringsorganismen	30 898,00	16 572,59	0,00	57,17 geen aankopen voldoende stock
6130910	Kosten aankoop maaltijdcheques	8 600,00	7 309,58	0,00	53,64 cumulatieve verschillende items
6130950	Erelonen en gerechtskosten	122 540,00	123 243,37	0,00	85,00
6130990	Andere vergoedingen aan derden	652 276,00	535 427,59	0,00	100,57
6140100	Dienstverplaatsingen	16 620,90	10 689,99	0,00	82,09 minder uitgaven cultuur, bibliotheek en jeugd
6140200	Kosten externe cursussen, opleidingen, vergaderingen	31 000,00	27 497,76	0,00	64,32
6140300	Kosten voor brandbeveiliging en signalisatie	10 811,00	5 496,52	0,00	88,70
6140400	Telefoon	75 772,00	62 409,67	0,00	50,84
6140500	Bureelbenodigdheden	45 560,00	30 353,47	0,00	82,37
6140510	Drukwerken	187 701,00	133 195,49	0,00	66,62
6140550	Informaticakosten	536 326,00	507 937,39	0,00	70,96
6140600	Documentatie, abonnementen	36 750,00	31 198,84	0,00	94,71
6140650	Verzendingskosten	95 000,00	69 330,42	0,00	84,89
6140700	Aankoop, onderhoud, huur kleding	36 200,00	33 813,20	0,00	72,98
6140800	Huur overig materieel	135 951,00	97 510,37	0,00	93,41
6140900	Receptie- en representatiekosten	179 225,00	153 319,43	0,00	71,72
6141200	Lidgelden	36 356,00	31 701,84	0,00	85,55
6141500	Kosten inrichten examens	80 000,00	84 649,98	0,00	87,20
6160100	Kosten voor uitstappen, schoolreizen	7 100,00	3 748,19	0,00	105,81
6160400	Andere technische kosten	374 516,00	277 653,23	0,00	52,79
6160500	Andere administratieve kosten	153 389,70	128 361,84	0,00	74,14 cumulatieve verschillende items
6200000	Bezold. en rechtstr. soc. voordelen - politiek personeel	428 325,95	424 697,91	0,00	83,68
6200100	Presentiegeld raadsleden	36 706,64	46 960,00	0,00	99,15
6201000	Bezold. en rechtstr. soc. voordelen - vastbenoemd personeel	4 883 983,26	4 885 811,39	0,00	127,93
					100,04

6202000	Bezold. en rechrstr. soc. voordelen -contractueel personeel	3 502 378,09	3 411 186,51	0,00	97,40	
6204000	Bezold. en rechrstr. soc. voordelen - ander contract. pers.	126 500,00	95 065,02	0,00	75,15	
6207000	Bezold. en rechrstr soc. voordelen-ondern. pers. tlv bestuur	71 121,38	71 487,02	0,00	100,51	
6208000	Bezold. en rechtst soc.voordelen-ondernw pers tlv andere overhr	1 720 000,00	1 821 993,56	0,00	105,93	
6211000	WGbijdrage wettel. verz.- vastbenoemd personeel	1 817 056,79	1 771 156,45	0,00	97,47	
6212000	WGbijdrage wettel. verz. - contractueel personeel	1 019 542,61	1 116 057,76	0,00	109,47	
6217000	WGbijdrage wettel. verz. - ondern. pers. tlv bestuur	19 642,61	19 533,73	0,00	99,45	
6219000	Werkgeversbijdrage wettelijke verzekering - sociale maribel	0,00	0,00	134 849,08		werd niet gebudgetteerd, zie boekhoudfiche
6222100	WGbijdrage bovenwettel. verzek. - contractueel personeel	88 954,24	89 310,48	0,00	100,40	
6227100	WGbijdrage bovenwettel. verz. - ondern. pers. tlv bestuur	1 926,54	1 939,94	0,00	100,70	
6230000	Vergoeding woon-werkverkeer	8 595,00	9 052,51	0,00	105,32	
6230200	Arbeidsgeneeskundige dienst	40 000,00	32 251,58	0,00	80,63	
6230400	Vakbondspremie	14 300,00	11 032,35	0,00	77,15	
6230500	Maaltijdcheques	274 372,65	252 107,70	0,00	91,89	
6230600	Vergoedingen vrijwillige brandweer	23 349,12	21 552,72	0,00	92,31	
6230750	Bijdrage gemeenschappelijke sociale dienst VKSOOP	23 500,00	23 500,00	0,00	100,00	
6230800	Rente arbeidsongevallen	915,36	915,36	0,00	100,00	
6231000	Premies verzekering arbeidsongevallen	98 000,00	97 897,81	0,00	99,90	
6301000	Afscriptingen op immateriële vaste activa	0,00	457 788,80	0,00		niet budgettaire boekingen
6302000	Afscriptingen op materiële vaste activa	0,00	3 638 524,26	0,00		niet budgettaire boekingen
6350000	Voorziening voor pensioenen en soortgelijke verplichtingen -	0,00	224 185,85	0,00		niet budgettaire boekingen
6350100	Voorziening voor pensioenen en soortgelijke verplichtingen -	0,00	457 814,00	0,00		niet budgettaire boekingen
6351100	Voorziening voor pensioenen en soortgelijke verplichtingen -	0,00	0,00	219 457,00		niet budgettaire boekingen
6360000	Voorziening voor vakantiegeld - toevoeging	0,00	591 017,56	0,00		niet budgettaire boekingen
6361000	Voorziening voor vakantiegeld - besteding en terugneming (-)	0,00	0,00	558 569,41		niet budgettaire boekingen
6401000	Roerende voorheffing	3 000,00	2 204,87	0,00	73,50	
6402000	Onroerende voorheffing en belastingen	270 937,00	223 485,82	0,00	82,49	
6420000	Minderwaards op de realisatie werkingsvorderingen	100 000,00	60 733,03	0,00	60,73	
6430100	Kleine schadeclaims	255,00	0,00	0,00	0,00	
6470100	Procedure- en vervolgingskosten	2 540,00	1 089,52	0,00	42,89	
6490000	Toegestane werkingsubsidies	1 345 728,52	1 280 402,70	0,00	95,15	
6491000	Bijdrage in de werkingskosten	10 276 452,18	10 162 717,90	0,00	98,89	
6500001	Intresten van leningen ten laste van de gemeente	251 708,57	189 388,56	0,00	75,24	geen LT-leningen opgenomen
6570100	Diverse financiële kosten	2 000,00	248,26	0,00	12,41	
6570200	Nalatighedsintresten	350,00	340,00	0,00	97,14	
6580000	Kosten financiële rekeningen	750,00	779,11	0,00	103,88	
6581000	Betalingsverschillen	250,00	1,00	0,00	0,40	
6640000	Toegestane investeringsubsidies en definitieve bijdrage in het werkkapitaal	761 785,89	336 087,13	0,00	44,12	minder aanvragen subsidies
6930000	Operationeel overschot van het boekjaar	0,00	3 453 821,79	0,00		
7001000	Opbrengst verkoop	117 720,00	0,00	103 122,75	87,60	
7002000	Opbrengst prestaties	2 414 741,05	0,00	2 234 290,03	92,53	
7003000	Opbrengst toegangsgelden	155 700,00	0,00	158 483,45	101,79	
7004000	Opbrengst vernieuw	477 919,00	0,00	518 327,34	108,46	huur brandweerkazerne vanaf 2015 ontvangen
7005000	Opbrengst sponsoring	1 500,00	0,00	1 239,67	82,64	
7039000	Andere tussenkomsten en terugvorderingen	134 368,00	0,00	112 921,38	84,04	

7300000	Opentemen op de onroerende voorheffing	8 266 591,22	0,00	6 505 269,30	102,89	
7301000	Aanvullende belasting op de personenbelasting	5 914 063,74	0,00	5 911 579,21	99,96	
7302000	Motorrijtuigen	337 609,74	0,00	348 933,13	103,35	
7315000	Afgifte id.bewijzen/paspoorten/trouwboekjes/uittrekfels	235 000,00	0,00	240 488,29	102,33	
7318000	Andere belastingen op de aangifte van administratieve stuk-	680,00	0,00	679,09	99,87	
7330400	Afkoppelen hemelwater	20 000,00	0,00	22 750,00	113,75	
7330410	Niet plaatsen of niet gebruiken hemelwaterinstallatie	1 340,00	0,00	3 940,00	294,03	
	Belasting op het niet-plaatsen of onvoldoende zuiverings- graad van een individuele					
	behandelingsinstallatie afvalwater	500,00	0,00	1 500,00	300,00	
7330420	Begraving/bijzetting/verstrooiing	500,00	0,00	0,00	0,00	
7331100	Ontgraving	720,00	0,00	0,00	0,00	
7332200	Diftar/ophaalronde	990 000,00	0,00	955 051,81	96,47	
7332800	Sluikstorten	25 000,00	0,00	3 868,00	15,47	minder overtredingen
7340200	Drijfkracht	330 000,00	0,00	332 225,00	100,67	
7340700	Openblijven van drankgelegenheden na het sluitingsuur	4 000,00	0,00	3 460,00	86,50	
7340800	Nachtwinkels	3 000,00	0,00	3 000,00	100,00	
7341200	Werkantoren	1 440,00	0,00	1 440,00	100,00	
7341300	Leurhandel	200,00	0,00	100,00	50,00	
7341400	Taxidiensten	3 777,00	0,00	3 776,38	99,98	
7342200	Reclameborden	125 000,00	0,00	108 225,00	86,58	
7342400	Verspreiding kosteloos reclamgedruktwerk	170 000,00	0,00	159 070,29	93,57	
7360000	Plaatsrecht markten	87 500,00	0,00	72 795,65	83,20	
7360100	Plaatsrecht kermissen	24 500,00	0,00	24 324,00	99,28	
7375000	Kroffen/verwaarloofde/ongeschikte woningen en gebouwen	64 000,00	0,00	77 523,77	121,13	meer doorstorting
7376000	Leegstand/verkrotting bedrijfsruimten	30 000,00	0,00	29 895,95	99,65	
7377000	Tweede verblijven	29 400,00	0,00	25 200,00	85,71	
7379000	Leegstand en afwijkend gebruik van commerciële ruimtes in co	29 850,00	275,00	0,00	0,00	
7380000	Algemene gemeentebelasting	2 350 000,00	0,00	2 434 423,75	103,59	
7390000	Boetes	17 000,00	0,00	16 195,00	95,26	
7400000	Gemeentefonds	8 628 058,08	0,00	8 547 796,36	99,07	
7402000	Algemene werkingsubsidie	118 300,00	0,00	88 613,68	74,91	
7402100	Aanvullende dotatie Gemeentefonds	773 090,05	0,00	773 090,05	100,00	
7402200	Compensatie energiezuimige woningen	8 037,90	0,00	10 848,33	134,96	
7402300	Compensatie verlaagd tarief voor sociale verhuurkantoren en wooninfrastructuur	687 299,05	0,00	687 299,05	100,00	
7402400	voor personen met een handicap	0,00	0,00	5 661,55		
7402500	Overige algemene werkingsubsidies Gesco's	0,00	0,00	1 027 030,48		gebudgetteerd op AR 7409000
7404000	Aanvullende dotatie Gemeentefonds, aanvulling Eliataks	430 642,98	0,00	430 642,98	100,00	
7405000	Specifieke subsidies	156 448,55	0,00	201 617,59	128,87	subsidie voorgaande jaren ontvangen
7405100	Bijdrage bezoldiging onderwijzend personeel	1 720 000,00	0,00	1 821 993,56	105,93	
7405200	Bijdrage andere overheidsinstellingen	92 000,00	0,00	72 834,56	79,17	
7409000	Specifieke subsidies GESCO	1 027 030,47	0,00	0,00	0,00	geboekt op AR 7402500
7440100	Pensioenbijdrage mandatarissen	28 930,44	0,00	0,00	0,00	
7450100	Maaltijdcheques deel werknemer	60 193,07	0,00	44 828,43	74,47	
7450200	Terugvordering procedure- en vervolgingskosten	4 000,00	0,00	2 273,62	56,84	
7450300	Creditnota's en ristorno's	31 130,00	0,00	18 811,74	60,43	
7450700	Andere bijdragen vanwege ondern. en gezinnen	1 500,00	0,00	3 375,23	225,02	

7460100	Vergoedingen voor kleine schade vanwege ondern. en gezinnen	71 200,00	0,00	64 891,06	91,14
7500100	Opbrengsten uit financiële vaste activa - dividenden uit eif	13 888,00	0,00	13 887,57	100,00
7500200	Dividenden uit deelnemingen in intercommunale verenigingen	1 677 172,86	0,00	1 922 733,26	114,64
7500210	Saldo uitkeerbare vrije reserves FIGGA	0,00	0,00	242 531,25	diverse kapitaalbewegingen
7500300	Dividenden uit intercommunale verenigingen-TMVW niet uitgekeerd dividend 2015	0,00	0,00	340 775,00	
7500500	Dividenden uit deelnemingen in andere openbare instellingen	56,10	0,00	54,23	96,67
7510000	Opbrengsten uit vlottende activa	1 500,00	0,00	2,43	0,16
7510100	Nalatighedsintresten op schuldvorderingen	500,00	0,00	771,05	154,21
7530000	In resultaat genomen kapitaalsubsidies en schenkingen	0,00	0,00	357 413,27	
7630000	Meerwaarde op de realisatie van financiële, materiële en im- materiële vaste activa	0,00	0,00	407 986,69	

Schema TJ1: Exploitatierkening per beleidsdomein

Jaarrekening 2018

	Code	Totaal	Beleidsdomein Wonen	Beleidsdomein AlgBest	Beleidsdomein Werken	Beleidsdomein Vrije Tijd	Algemene financiering
I. Uitgaven		31 120 353	10 137 296	14 285 094	223 733	6 159 671	314 560
<i>A. Operationele Uitgaven</i>		30 929 596	10 137 296	14 284 754	223 733	6 159 671	124 143
1. Goederen en diensten	60/1	5 130 302	1 956 645	1 629 793	68 198	1 416 550	59 116
2. Bezoldigingen, sociale lasten en pensioenen	62	14 068 661	5 027 339	4 799 920	107 473	4 133 929	
3. Specifieke kosten sociale dienst OCMW	648						
4. Toegestane werkingsubsidies	649	11 443 121	2 982 618	7 816 718	48 061	595 723	
5. Andere operationele uitgaven	640/7	287 513	170 694	38 323		13 469	65 027
<i>B. Financiële uitgaven</i>	65	190 757		340			190 417
<i>C. Rechthebbenden uit het overschot van het boekjaar</i>	694						
III. Ontvangsten		38 736 166	4 376 402	546 987	12 662	2 326 597	31 473 519
<i>A. Operationele ontvangsten</i>		36 215 412	2 568 464	546 987	12 662	2 326 597	30 760 702
1. Ontvangsten uit de werking	70	3 128 385	2 364 043	355 994	10 785	388 454	9 109
2. Fiscale ontvangsten en boetes	73	19 285 419		16 195			19 269 224
3. Werkingsubsidies	740	13 667 428	113 205	142 195	1 400	1 928 259	11 482 369
4. Recuperatie specifieke kosten OCMW	748						
5. Andere operationele ontvangsten	741/7	134 180	91 216	32 604	476	9 884	
<i>B. Financiële ontvangsten</i>	75	2 520 755	1 807 938				712 817
<i>C. Tussenkomen door derden in het tekort van het boekjaar</i>	794						
III. Saldo		7 615 813	-5 760 894	-13 738 107	-211 071	-3 833 074	31 158 959

Schema T J2: Evolutie van de exploitatierekening

Geconsolideerd

Jaarrekening 2018

	Code	Jaarrekening 2018	Jaarrekening 2017	Jaarrekening 2016
I. Uitgaven		31 120 353	33 747 343	32 852 003
<i>A. Operationele Uitgaven</i>		30 929 596	33 537 155	32 577 295
1. Goederen en diensten	60/1	5 130 302	4 882 526	4 759 501
2. Bezoldigingen, sociale lasten en pensioenen	62	14 068 661	14 545 407	14 041 871
3. Specifieke kosten sociale dienst OCMW	648			
4. Toegestane werkingssubsidies	649	11 443 121	13 680 278	13 339 735
5. Andere operationele uitgaven	640/7	287 513	428 943	436 187
<i>B. Financiële uitgaven</i>	65	190 757	210 188	274 708
<i>C. Rechthebbenden uit het overschot van het boekjaar</i>	694			
II. Ontvangsten		38 736 166	37 861 644	37 032 300
<i>A. Operationele ontvangsten</i>		36 215 412	35 772 751	35 100 246
1. Ontvangsten uit de werking	70	3 128 385	3 182 614	2 936 833
2. Fiscale ontvangsten en boetes		19 285 419	17 915 746	18 321 848
a. Aanvullende belastingen		14 765 782	13 527 054	13 843 417
- Opcentiemen op de onroerende voorheffing	7300	8 505 269	7 446 985	7 616 585
- Aanvullende belasting op de personenbelasting	7301	5 911 579	5 738 131	5 902 425
- Andere aanvullende belasting	7302/9	348 933	341 938	324 406
b. Andere belastingen	731/9	4 519 637	4 388 692	4 478 431
3. Werkingssubsidies		13 667 428	14 486 606	13 644 864
a. Algemene werkingssubsidies		11 570 982	10 748 864	9 837 743
- Gemeente- of provinciefonds	7400	8 547 796	8 331 014	8 142 273
- Gemeentelijke of provinciale bijdrage	7401			
- Andere algemene werkingssubsidies	7402/4	3 023 186	2 417 850	1 695 469
b. Specifieke werkingssubsidies	7405/9	2 096 446	3 737 742	3 807 121
4. Recuperatie specifieke kosten sociale dienst OCMW	748			
5. Andere operationele ontvangsten	741/7	134 180	187 786	196 701
<i>B. Financiële ontvangsten</i>	75	2 520 755	2 088 894	1 932 054
<i>C. Tussenkoms door derden in het tekort van het boekjaar</i>	794			
III. Saldo		7 615 813	4 114 302	4 180 297

STAD RONSE
Grote Markt 12
NIS-code45041

Fin nota Jaarrekening 2018
Afdrukkdatum : 4/06/2019
VolgNr Alg Jnl 2018/14985

Algemeen Directeur:Linda Vandekerckhove
Financieel Directeur:Jurgen Soetens
VolgNr Budg Jnl 2018/69369

Schema T.J2: Evolutie van de exploitatierekening

Jaarrekening 2018

AlgBest : Algemeen Bestuur

	Code	Jaarrekening 2018	Jaarrekening 2017	Jaarrekening 2016
I. Uitgaven		14 285 094	16 228 894	15 562 946
<i>A. Operationele Uitgaven</i>				
1. Goederen en diensten	60/1	14 284 754	16 228 728	15 560 640
2. Bezoldigingen, sociale lasten en pensioenen	62	1 629 793	1 528 749	1 521 246
3. Specifieke kosten sociale dienst OCMW	648	4 799 920	4 789 041	4 661 884
4. Toegestane werkingssubsidies	649	7 816 718	9 861 904	9 293 076
5. Andere operationele uitgaven	640/7	38 323	49 034	84 434
<i>B. Financiële uitgaven</i>	65	340	167	2 306
<i>C. Rechthebbenden uit het overschot van het boekjaar</i>	694			
II. Ontvangsten		546 987	406 971	354 248
<i>A. Operationele ontvangsten</i>				
1. Ontvangsten uit de werking	70	546 987	406 971	354 248
2. Fiscale ontvangsten en boetes		355 994	184 613	180 183
a. Aanvullende belastingen		16 195	14 535	13 780
- Opcentiemen op de onroerende voorheffing	7300			
- Aanvullende belasting op de personenbelasting	7301			
- Andere aanvullende belasting	7302/9			
b. Andere belastingen	731/9	16 195	14 535	13 780
3. Werkingssubsidies		142 195	154 070	100 005
a. Algemene werkingssubsidies		11 111	72 524	27 166
- Gemeente- of provinciefonds	7400			
- Gemeentelijke of provinciale bijdrage	7401			
- Andere algemene werkingssubsidies	7402/4	11 111	72 524	27 166
b. Specifieke werkingssubsidies	7405/9	131 083	81 546	72 840
4. Recuperatie specifieke kosten sociale dienst OCMW	748			
5. Andere operationele ontvangsten	741/7	32 604	53 752	60 280
<i>B. Financiële ontvangsten</i>	75			
<i>C. Tussenkoms door derden in het tekort van het boekjaar</i>	794			
III. Saldo		-13 738 107	-15 821 923	-15 208 698

STAD RONSE
Grote Markt 12
NIS-code45041

Fin nota Jaarrekening 2018
Afdrukdatum : 4/06/2019
VolgNr Alg Jnl 2018/14985

Algemeen Directeur:Linda Vandekerkhove
Financieel Directeur:Jurgen Soetens
VolgNr Budg Jnl 2018/69369

Schema T.J2: Evolutie van de exploitatierekening

Jaarrekening 2018

Wonen : Wonen

	Code	Jaarrekening 2018	Jaarrekening 2017	Jaarrekening 2016
I. Uitgaven		10 137 296	10 857 809	10 681 870
<i>A. Operationele Uitgaven</i>		<i>10 137 296</i>	<i>10 857 809</i>	<i>10 681 870</i>
1. Goederen en diensten	60/1	1 956 645	1 866 572	1 817 458
2. Bezoldigingen, sociale lasten en pensioenen	62	5 027 339	5 745 631	5 447 136
3. Specifieke kosten sociale dienst OCMW	648			
4. Toegestane werkingssubsidies	649	2 982 618	3 074 921	3 249 067
5. Andere operationele uitgaven	640/7	170 694	170 686	168 208
<i>B. Financiële uitgaven</i>	65			
<i>C. Rechthebbenden uit het overschot van het boekjaar</i>	694			
II. Ontvangsten		4 376 402	5 538 247	5 504 355
<i>A. Operationele ontvangsten</i>		<i>2 568 464</i>	<i>3 895 766</i>	<i>3 766 087</i>
1. Ontvangsten uit de werking	70	2 364 043	2 519 316	2 280 836
2. Fiscale ontvangsten en boetes				
a. Aanvullende belastingen				
- Opcentiemen op de onroerende voorheffing	7300			
- Aanvullende belasting op de personenbelasting	7301			
- Andere aanvullende belasting	7302/9			
b. Andere belastingen	731/9			
3. Werkingssubsidies		113 205	1 265 754	1 384 674
a. Algemene werkingssubsidies		53 996	416 203	426 650
- Gemeente- of provinciefonds	7400			
- Gemeentelijke of provinciale bijdrage	7401			
- Andere algemene werkingssubsidies	7402/4	53 996	416 203	426 650
b. Specifieke werkingssubsidies	7405/9	59 209	849 551	958 024
4. Recuperatie specifieke kosten sociale dienst OCMW	748			
5. Andere operationele ontvangsten	741/7	91 216	110 695	100 577
<i>B. Financiële ontvangsten</i>	75	1 807 938	1 642 481	1 738 268
<i>C. Tussenkomen door derden in het tekort van het boekjaar</i>	794			
III. Saldo		-5 760 894	-5 319 563	-5 177 515

STAD RONSE
Grote Markt 12
NIS-code45041

Fin nota -Jaarrekening 2018
Afdrukdatum : 4/06/2019
VolgNr Alg Jnl 2018/14985

Algemeen Directeur:Linda Vandekerkhove
Financieel Directeur:Jurgen Soetens
VolgNr Budg Jnl 2018/69369

Schema T.J2: Evolutie van de exploitatierekening

Jaarrekening 2018

Werken : Werken

	Code	Jaarrekening 2018	Jaarrekening 2017	Jaarrekening 2016
I. Uitgaven		223 733	208 378	166 360
<i>A. Operationele Uitgaven</i>				
1. Goederen en diensten	60/1	223 733	208 378	166 360
2. Bezoldigingen, sociale lasten en pensioenen	62	68 198	76 582	76 455
3. Specifieke kosten sociale dienst OCMW	648	107 473	74 550	57 947
4. Toegestane werkingssubsidies	649	48 061	57 246	31 958
5. Andere operationele uitgaven	640/7			
<i>B. Financiële uitgaven</i>	65			
<i>C. Rechtenbepanden uit het overschot van het boekjaar</i>	694			
II. Ontvangsten		12 662	27 395	12 610
<i>A. Operationele ontvangsten</i>				
1. Ontvangsten uit de werking	70	12 662	27 395	12 610
2. Fiscale ontvangsten en boetes		10 785	21 272	11 125
a. Aanvullende belastingen				
- Opcentiemen op de onroerende voorheffing	7300			
- Aanvullende belasting op de personenbelasting	7301			
- Andere aanvullende belasting	7302/9			
b. Andere belastingen	731/9			
3. Werkingssubsidies		1 400	5 819	1 250
a. Algemene werkingssubsidies				
- Gemeente- of provinciefonds	7400			
- Gemeentelijke of provinciale bijdrage	7401			
- Andere algemene werkingssubsidies	7402/4			
b. Specifieke werkingssubsidies	7405/9	1 400	5 819	1 250
4. Recuperatie specifieke kosten sociale dienst OCMW	748			
5. Andere operationele ontvangsten	741/7	476	304	234
<i>B. Financiële ontvangsten</i>	75			
<i>C. Tussenkomen door derden in het tekort van het boekjaar</i>	794			
III. Saldo		-211 071	-180 983	-153 751

STAD RONSE
Grote Markt 12
NIS-code45041

Fin nota Jaarrekening 2018
Afdrukdatum : 4/06/2019
VolgNr Alg Jnl 2018/14985

Algemeen Directeur:Linda Vandekerckhove
Financieel Directeur:Jurgen Soetens
VolgNr Budg Jnl 2018/69369

Schema T J2: Evolutie van de exploitatierekening

Jaarrekening 2018

Vrije Tijd : Vrije Tijd

	Code	Jaarrekening 2018	Jaarrekening 2017	Jaarrekening 2016
I. Uitgaven		6 159 671	5 989 764	5 926 376
<i>A. Operationele Uitgaven</i>		6 159 671	5 989 764	5 926 376
1. Goederen en diensten	60/1	1 416 550	1 353 242	1 285 734
2. Bezoldigingen, sociale lasten en pensioenen	62	4 133 929	3 936 186	3 874 904
3. Specifieke kosten sociale dienst OCMW	648			
4. Toegestane werkingssubsidies	649	595 723	686 207	765 633
5. Andere operationele uitgaven	640/7	13 469	14 129	105
<i>B. Financiële uitgaven</i>	65			
<i>C. Rechthebbenden uit het overschot van het boekjaar</i>	694			
II. Ontvangsten		2 326 597	2 268 386	2 270 761
<i>A. Operationele ontvangsten</i>		2 326 597	2 268 386	2 270 761
1. Ontvangsten uit de werking	70	388 454	449 191	456 763
2. Fiscale ontvangsten en boetes				
a. Aanvullende belastingen				
- Opcentiemen op de onroerende voorheffing	7300			
- Aanvullende belasting op de personenbelasting	7301			
- Andere aanvullende belasting	7302/9			
b. Andere belastingen	731/9			
3. Werkingssubsidies		1 928 259	1 796 161	1 778 388
a. Algemene werkingssubsidies		23 506	22 366	30 411
- Gemeente- of provinciefonds	7400			
- Gemeentelijke of provinciale bijdrage	7401			
- Andere algemene werkingssubsidies	7402/4	23 506	22 366	30 411
b. Specifieke werkingssubsidies	7405/9	1 904 753	1 773 795	1 747 977
4. Recuperatie specifieke kosten sociale dienst OCMW	748			
5. Andere operationele ontvangsten	741/7	9 884	23 034	35 610
<i>B. Financiële ontvangsten</i>	75			
<i>C. Tussenkost door derden in het tekort van het boekjaar</i>	794			
III. Saldo		-3 833 074	-3 721 378	-3 655 616

STAD RONSE
Grote Markt 12
NIS-code45041

Fin nota Jaarrekening 2018
Afdrukdatum : 4/06/2019
VolgNr Alg Jnl 2018/14985

Algemeen Directeur:Linda Vandekerkhove
Financieel Directeur:Jurgen Soetens
VolgNr Budg Jnl 2018/69369

Schema T.J2: Evolutie van de exploitatierekening
ALGFIN : ALGEMENE FINANCIERING

Jaarrekening 2018

	Code	Jaarrekening 2018	Jaarrekening 2017	Jaarrekening 2016
I. Uitgaven		314 560	462 498	514 450
<i>A. Operationele Uitgaven</i>				
1. Goederen en diensten	60/1	124 143	252 476	242 048
2. Bezoldigingen, sociale lasten en pensioenen	62	59 116	57 381	58 608
3. Specifieke kosten sociale dienst OCMW	648			
4. Toegestane werkingsubsidies	649			
5. Andere operationele uitgaven	640/7	65 027	195 095	183 440
<i>B. Financiële uitgaven</i>	65	190 417	210 021	272 402
<i>C. Rechthebbenden uit het overschot van het boekjaar</i>	694			
II. Ontvangsten		31 473 519	29 620 646	28 890 326
<i>A. Operationele ontvangsten</i>				
1. Ontvangsten uit de werking	70	30 760 702	29 174 233	28 696 540
2. Fiscale ontvangsten en boetes		9 109	8 221	7 926
a. Aanvullende belastingen		19 269 224	17 901 211	18 308 068
- Opcentiemen op de onroerende voorheffing	7300	14 765 782	13 527 054	13 843 417
- Aanvullende belasting op de personenbelasting	7301	8 505 269	7 446 985	7 616 585
- Andere aanvullende belasting	7302/9	5 911 579	5 738 131	5 902 425
b. Andere belastingen	731/9	348 933	341 938	324 406
3. Werkingssubsidies		4 503 442	4 374 157	4 464 651
a. Algemene werkingssubsidies		11 482 369	11 264 802	10 380 547
- Gemeente- of provinciefonds	7400	11 482 369	10 237 771	9 353 516
- Gemeentelijke of provinciale bijdrage	7401	8 547 796	8 331 014	8 142 273
- Andere algemene werkingssubsidies	7402/4	2 934 572	1 906 757	1 211 243
b. Specifieke werkingssubsidies	7405/9		1 027 030	1 027 030
4. Recuperatie specifieke kosten sociale dienst OCMW	748			
5. Andere operationele ontvangsten	741/7			
<i>B. Financiële ontvangsten</i>	75	712 817	446 412	193 786
<i>C. Tussenkoms door derden in het tekort van het boekjaar</i>	794			
III. Saldo		31 158 959	29 158 148	28 375 877

STAD RONSE
 Grote Markt 12
 NIS-code45041

Fin nota Jaarrekening 2018
 Afdrukdatum : 4/06/2019
 VolgNr Alg Jnl 2018/14985

Algemeen Directeur:Linda Vandekerkhove
 Financieel Directeur:Jurgen Soetens
 VolgNr Budg Jnl 2018/69369

Verklaring materiële verschillen ontvangsten en uitgaven jaarrekening en investeringsbudget

Voornamelijk vertraagde uitvoering van de investeringen

Jaar	Enveloppe	Subproject	AR	BI	Totaal budget	Initieel budget	Overgedragen budget	Budgetwijziging	Verbruik	%verbruik
2018	2014/1	SUB SAVOOI	1500000	02000	0,00 €	0,00 €	20 000,00 €	-20 000,00 €	0,00 €	0,00 €
2018	2014/1	SUB-PDPO	1500000	02000	0,00 €	0,00 €	22 439,66 €	-22 439,66 €	0,00 €	0,00 €
2018	2014/1	SUB-STADSB	1500000	02000	0,00 €	0,00 €	3 585,10 €	-3 585,10 €	0,00 €	0,00 €
2018	2014/1	INFOR-DISR	2140000	01190	0,00 €	0,00 €	10 000,00 €	-10 000,00 €	0,00 €	0,00 €
2018	2014/1	WEG13	2240000	02000	36 000,00 €	0,00 €	5 397,86 €	30 602,14 €	2 630,60 €	7,31
2018	2014/1	WR-VRIJHEI	2240000	06100	0,00 €	0,00 €	20 000,00 €	-20 000,00 €	0,00 €	0,00 €
2018	2014/1	INFOR-AANK	2400000	01190	0,00 €	0,00 €	31 160,64 €	-31 160,64 €	0,00 €	0,00 €
2018	2015/1	MOD13-OMM	1500000	02000	16 000,00 €	0,00 €	16 000,00 €	0,00 €	0,00 €	0,00 €
2018	2015/1	MOD13-VERL	1500000	02000	40 000,00 €	0,00 €	40 000,00 €	0,00 €	0,00 €	0,00 €
2018	2015/1	INFOR-RECR	2110000	01190	0,00 €	0,00 €	20 000,00 €	-20 000,00 €	0,00 €	0,00 €
2018	2015/1		2110000	06000	0,00 €	0,00 €	5 783,08 €	-5 783,08 €	0,00 €	0,00 €
2018	2015/1		2140000	03100	12 638,63 €	0,00 €	12 638,63 €	0,00 €	10 032,72 €	79,38
2018	2015/1		2140000	06100	10 370,00 €	0,00 €	10 370,00 €	0,00 €	0,00 €	0,00 €
2018	2015/1		2140000	06100	10 370,00 €	0,00 €	10 370,00 €	0,00 €	0,00 €	0,00 €
2018	2015/1		2140000	07400	16 512,20 €	0,00 €	16 512,20 €	0,00 €	0,00 €	0,00 €
2018	2015/1		2200000	06100	20 000,00 €	0,00 €	20 000,00 €	0,00 €	0,00 €	0,00 €
2018	2015/1	KWKSTADSTU	2200000	06100	1 457,25 €	0,00 €	1 457,25 €	0,00 €	0,00 €	0,00 €
2018	2015/1	CAMERA	2210000	01190	6 608,17 €	0,00 €	6 608,17 €	0,00 €	0,00 €	0,00 €
2018	2015/1		2240000	06100	26 973,58 €	0,00 €	26 973,58 €	0,00 €	17 551,09 €	65,07
2018	2015/1		2240000	07400	0,00 €	0,00 €	1 695,52 €	-1 695,52 €	0,00 €	0,00 €
2018	2015/1	INFOR-AANK	2410000	01190	0,00 €	0,00 €	7 724,53 €	-7 724,53 €	0,00 €	0,00 €
2018	2016/1	MOD13-SAVO	2140000	02000	12 209,01 €	0,00 €	12 209,01 €	0,00 €	0,00 €	0,00 €
2018	2016/1	MOD13-VERL	2140000	02000	23 000,00 €	0,00 €	23 000,00 €	0,00 €	0,00 €	0,00 €
2018	2016/1	VERK-VANHO	2210000	06100	0,00 €	0,00 €	9 500,00 €	-9 500,00 €	0,00 €	0,00 €
2018	2016/1		2430000	01190	139 742,98 €	0,00 €	139 742,98 €	0,00 €	139 742,98 €	100,00
2018	2016/1		2810000	06300	-340 775,00 €	0,00 €	-340 775,00 €	0,00 €	0,00 €	0,00 €
2018	2016/1		2811000	06300	340 775,00 €	0,00 €	340 775,00 €	0,00 €	0,00 €	0,00 €
2018	2016/1	IT-ROSCO	6640000	07400	10 855,00 €	0,00 €	8 563,98 €	2 291,02 €	10 855,00 €	100,00

2018	2016/1	KF-KLIJPE	6640000	07900	9 260,13 €	0,00 €	9 260,13 €	0,00 €	0,00 €	0,00 €	0,00 €	0,00
2018	2016/1	KF-OLV-LAS	6640000	07900	6 278,30 €	3 363,25 €	2 915,05 €	0,00 €	0,00 €	0,00 €	0,00	0,00
2018	2016/1	KF-PRO	6640000	07900	3 263,93 €	0,00 €	3 263,93 €	0,00 €	3 263,93 €	0,00 €	100,00	0,00
2018	2016/1	KF-STMART	6640000	07900	2 737,00 €	0,00 €	2 737,00 €	0,00 €	0,00 €	0,00 €	0,00	0,00
2018	2017/1	MOD13-OMME	1500000	02000	20 000,00 €	0,00 €	20 000,00 €	0,00 €	0,00 €	0,00 €	0,00	0,00
2018	2017/1	STADSBOUL	1500000	02000	400 000,00 €	0,00 €	400 000,00 €	0,00 €	0,00 €	0,00 €	0,00	0,00
2018	2017/1	SUBHPANDEN	1500000	05000	79 785,00 €	0,00 €	78 000,00 €	1 785,00 €	79 785,00 €	0,00 €	100,00	6,52
2018	2017/1	SUBHOGEMOT	1500000	05200	450 000,00 €	0,00 €	450 000,00 €	0,00 €	29 332,03 €	0,00 €	6,52	0,00
2018	2017/1	INFOR-EXTR	2110000	01190	0,00 €	0,00 €	10 000,00 €	-10 000,00 €	0,00 €	0,00 €	0,00	0,00
2018	2017/1	INFOR-RECR	2110000	01190	0,00 €	10 000,00 €	8 948,29 €	-18 948,29 €	0,00 €	0,00 €	0,00	0,00
2018	2017/1	INFOR-VEIL	2110000	01190	10 000,00 €	0,00 €	10 000,00 €	0,00 €	0,00 €	0,00 €	0,00	0,00
2018	2017/1	INFOR-CRM	2110000	01300	44 260,18 €	40 000,00 €	4 260,18 €	0,00 €	18 452,21 €	0,00 €	41,69	0,00
2018	2017/1	LOGO-HUISS	2110000	01300	11 482,90 €	30 000,00 €	0,00 €	-18 517,10 €	11 482,90 €	0,00 €	100,00	17,57
2018	2017/1	WEBSITE	2110000	01300	63 000,00 €	63 000,00 €	0,00 €	0,00 €	11 071,50 €	0,00 €	17,57	0,00
2018	2017/1	INFOR-GIS	2110000	06000	0,00 €	0,00 €	15 000,00 €	-15 000,00 €	0,00 €	0,00 €	0,00	0,00
2018	2017/1	EREL-BOTAN	2140000	01712	7 199,50 €	0,00 €	7 199,50 €	0,00 €	4 100,51 €	0,00 €	56,96	0,00
2018	2017/1	STUDHOGEMO	2140000	05200	60 654,86 €	0,00 €	60 654,86 €	0,00 €	39 780,37 €	0,00 €	65,58	0,00
2018	2017/1	LANDARCHIT	2140000	06100	68 288,32 €	50 000,00 €	18 288,32 €	0,00 €	0,00 €	0,00 €	0,00	0,00
2018	2017/1	LICHTSTUDI	2140000	06100	53 171,60 €	0,00 €	53 171,60 €	0,00 €	0,00 €	0,00 €	0,00	0,00
2018	2017/1	ONTW-STADS	2140000	06100	0,00 €	25 000,00 €	0,00 €	-25 000,00 €	0,00 €	0,00 €	0,00	0,00
2018	2017/1	RUP-SOLVA	2140000	06100	28 268,69 €	12 000,00 €	16 268,69 €	0,00 €	0,00 €	0,00 €	0,00	0,00
2018	2017/1	FIERTEL	2140000	07192	30 250,00 €	30 250,00 €	0,00 €	0,00 €	30 250,00 €	0,00 €	100,00	0,00
2018	2017/1	EREL-ZWEMB	2140000	07401	600 000,00 €	0,00 €	600 000,00 €	0,00 €	587 502,54 €	0,00 €	97,92	0,00
2018	2017/1	OPVOLG-ZWE	2140000	07401	71 912,02 €	40 000,00 €	31 912,02 €	0,00 €	23 032,35 €	0,00 €	32,03	0,00
2018	2017/1	FAMILIA	2200000	06100	49 902,51 €	0,00 €	49 902,51 €	0,00 €	27 444,33 €	0,00 €	55,00	0,00
2018	2017/1	VERK-IZKLF	2200000	06100	0,00 €	0,00 €	4,67 €	-4,67 €	0,00 €	0,00 €	0,00	0,00
2018	2017/1	VERK-LEMON	2200000	06100	0,00 €	0,00 €	34 194,77 €	-34 194,77 €	0,00 €	0,00 €	0,00	0,00
2018	2017/1	VERK-STADS	2200000	06100	-453 858,50 €	-600 000,00 €	146 141,50 €	0,00 €	-285 320,00 €	0,00 €	62,87	0,00
2018	2017/1	BOTANIEK	2210000	01712	285 000,00 €	50 000,00 €	0,00 €	235 000,00 €	207 902,99 €	0,00 €	72,95	0,00
2018	2017/1	HOGEMOTE	2210000	05200	1 096 933,86 €	600 000,00 €	496 933,86 €	0,00 €	1 035 622,49 €	0,00 €	94,41	0,00
2018	2017/1	AANK-BRUUL	2210000	06100	150 000,00 €	150 000,00 €	0,00 €	0,00 €	150 000,00 €	0,00 €	100,00	0,00
2018	2017/1	AANK-O-BRU	2210000	06100	295 000,00 €	300 000,00 €	0,00 €	-5 000,00 €	295 000,00 €	0,00 €	100,00	0,00
2018	2017/1	AFB-BRUUL	2210000	06100	0,00 €	100 000,00 €	0,00 €	-100 000,00 €	0,00 €	0,00 €	0,00	0,00

2018	2017/1	INR-POLGEV	2210000	06100	520 000,00 €	460 000,00 €	22 000,00 €	38 000,00 €	311 665,76 €	59,94
2018	2017/1	VERK-KASTE	2210000	06100	-220 000,00 €	-220 000,00 €	0,00 €	0,00 €	0,00 €	0,00
2018	2017/1	VERK-VANHO	2210000	06100	-17 750,00 €	-8 250,00 €	-9 500,00 €	0,00 €	-8 250,00 €	46,48
2018	2017/1	COC-BUITEN	2210000	07190	31 087,32 €	0,00 €	31 100,00 €	-12,68 €	31 087,32 €	100,00
2018	2017/1	POORTLOODS	2210000	07191	0,00 €	0,00 €	2 758,10 €	-2 758,10 €	0,00 €	
2018	2017/1	ASF-BET	2240000	02000	316 843,08 €	300 000,00 €	6 843,08 €	10 000,00 €	272 844,66 €	86,11
2018	2017/1	BROEKE	2240000	02000	41 858,74 €	250 000,00 €	36 904,04 €	-245 045,30 €	41 858,74 €	100,00
2018	2017/1	FIETSPAD	2240000	02000	1 817,42 €	175 000,00 €	0,00 €	-173 182,58 €	1 091,42 €	60,05
2018	2017/1	STADSBOUL	2240000	02000	317 129,50 €	0,00 €	272 129,50 €	45 000,00 €	296 344,47 €	93,45
2018	2017/1	STRATEN	2240000	02000	131 372,34 €	25 000,00 €	6 372,34 €	100 000,00 €	49 276,45 €	37,51
2018	2017/1	VOETPAD	2240000	02000	596 383,44 €	450 000,00 €	88 674,63 €	57 708,81 €	596 292,69 €	99,98
2018	2017/1	VOETPKAST	2240000	02000	7 032,70 €	0,00 €	7 032,70 €	0,00 €	0,00 €	0,00
2018	2017/1	WR-BEUKENL	2240000	02000	0,00 €	20 000,00 €	0,00 €	-20 000,00 €	0,00 €	
2018	2017/1	WR-COLLEGE	2240000	02000	0,00 €	20 000,00 €	0,00 €	-20 000,00 €	0,00 €	
2018	2017/1	WR-GERAARD	2240000	02000	0,00 €	20 000,00 €	0,00 €	-20 000,00 €	0,00 €	
2018	2017/1	WR-GROENEW	2240000	02000	759 239,40 €	400 000,00 €	259 239,40 €	100 000,00 €	432 534,26 €	56,97
2018	2017/1	WR-KLEINEM	2240000	02000	0,00 €	20 000,00 €	0,00 €	-20 000,00 €	0,00 €	
2018	2017/1	WR-MUSSENS	2240000	02000	0,00 €	10 000,00 €	0,00 €	-10 000,00 €	0,00 €	
2018	2017/1	WR-RODEMUT	2240000	02000	11 573,69 €	450 000,00 €	5 493,66 €	-443 919,97 €	11 573,69 €	100,00
2018	2017/1	WR-SCHOONB	2240000	02000	18 105,14 €	0,00 €	18 105,14 €	0,00 €	0,00 €	0,00
2018	2017/1	AANL-BRUUL	2240000	06100	0,00 €	50 000,00 €	0,00 €	-50 000,00 €	0,00 €	
2018	2017/1	ARCH-VRIJH	2240000	06100	450 000,00 €	200 000,00 €	200 000,00 €	50 000,00 €	253 826,08 €	56,41
2018	2017/1	STADST-ANN	2240000	06100	370 000,00 €	370 000,00 €	0,00 €	0,00 €	42 782,71 €	11,56
2018	2017/1	WR-VRIJHEI	2240000	06100	754 741,99 €	750 000,00 €	4 741,99 €	0,00 €	745 708,23 €	98,80
2018	2017/1	PARKINGSP	2240000	07400	58 883,48 €	0,00 €	38 883,48 €	20 000,00 €	48 168,14 €	81,80
2018	2017/1	PARKINGSP	2240000	07400	58 883,48 €	0,00 €	38 883,48 €	20 000,00 €	48 168,14 €	81,80
2018	2017/1	RONSEMEERS	2280000	06300	0,00 €	0,00 €	11 124,47 €	-11 124,47 €	0,00 €	
2018	2017/1	WATERWIN	2280000	06300	69 230,96 €	50 000,00 €	50 000,00 €	-30 769,04 €	69 230,96 €	100,00
2018	2017/1	WWR-ELEKTR	2280000	06300	166 068,27 €	0,00 €	140 000,00 €	26 068,27 €	138 674,33 €	83,50
2018	2017/1	WWR-PERSLE	2280000	06300	0,00 €	0,00 €	75 000,00 €	-75 000,00 €	0,00 €	
2018	2017/1	ELEKTRIFIC	2280000	06400	85 000,00 €	50 000,00 €	0,00 €	35 000,00 €	80 624,61 €	94,85
2018	2017/1	OPENVERLI	2280000	06700	300 382,51 €	300 000,00 €	382,51 €	0,00 €	44 790,30 €	14,91
2018	2017/1	ZWEMBAD	2291000	07401	4 666 290,24 €	4 500 000,00 €	-283 709,76 €	450 000,00 €	2 892 896,79 €	62,00

2018 2017/1	TELCENTRAL	2300000 01300	79 749,35 €	0,00 €	100 000,00 €	-20 250,65 €	79 749,35 €	100,00
2018 2017/1	WEEGBRUG	2300000 03091	0,00 €	102 516,00 €	0,00 €	-102 516,00 €	0,00 €	0,00 €
2018 2017/1	BLUEBIKE	2300000 03200	0,00 €	20 000,00 €	0,00 €	-20 000,00 €	0,00 €	0,00 €
2018 2017/1	CAMERA	2300000 06100	0,00 €	30 000,00 €	0,00 €	-30 000,00 €	0,00 €	0,00 €
2018 2017/1	BIB-BAK	2300000 07030	0,00 €	23 620,00 €	0,00 €	-23 620,00 €	0,00 €	0,00 €
2018 2017/1	BIB-UITLEE	2300000 07030	0,00 €	62 000,00 €	0,00 €	-62 000,00 €	0,00 €	0,00 €
2018 2017/1	INFOR-SERV	2410000 01190	20 000,00 €	0,00 €	20 000,00 €	0,00 €	0,00 €	0,00
2018 2017/1	DIGINFO	2410000 01300	0,00 €	50 000,00 €	0,00 €	-50 000,00 €	0,00 €	0,00 €
2018 2017/1	INFOR-SAN	2410000 01300	20 000,00 €	20 000,00 €	0,00 €	0,00 €	0,00 €	0,00
2018 2017/1	INFOR-STAD	2410000 01300	0,00 €	75 000,00 €	0,00 €	-75 000,00 €	0,00 €	0,00 €
2018 2017/1	BIB-AKINFO	2410000 07030	0,00 €	16 000,00 €	0,00 €	-16 000,00 €	0,00 €	0,00 €
2018 2017/1	BIB-INFORM	2410000 07030	0,00 €	70 000,00 €	0,00 €	-70 000,00 €	0,00 €	0,00 €
2018 2017/1	ROLLMAT	2430000 01190	70 620,00 €	100 000,00 €	40 620,00 €	-70 000,00 €	0,00 €	0,00
2018 2017/1		2810000 00300	3 950,00 €	0,00 €	3 950,00 €	0,00 €	0,00 €	0,00
2018 2017/1		2810000 06300	31,25 €	0,00 €	31,25 €	0,00 €	0,00 €	0,00
2018 2017/1		2811000 00300	0,00 €	0,00 €	-232 250,00 €	232 250,00 €	0,00 €	0,00 €
2018 2017/1	IT-BRANDWE	6640000 04100	211 193,92 €	148 446,17 €	133 462,63 €	-70 714,88 €	52 921,51 €	25,06
2018 2017/1	HPFONDS	6640000 05000	63 770,61 €	50 000,00 €	83 755,00 €	-69 984,39 €	63 770,61 €	100,00
2018 2017/1	IT-SOB	6640000 06100	175 000,00 €	110 000,00 €	31 277,12 €	33 722,88 €	129 217,29 €	73,84
2018 2017/1	IT-VERVERI	6640000 07020	44 694,00 €	17 000,00 €	149 337,00 €	-121 643,00 €	41 841,00 €	93,62
2018 2017/1	KF-PROTEST	6640000 07900	15 000,00 €	10 000,00 €	10 000,00 €	-5 000,00 €	118,84 €	0,79
2018 2017/1	KF-STHERME	6640000 07900	56 750,00 €	56 750,00 €	0,00 €	0,00 €	0,00 €	0,00
2018 2017/1	KF-STMARTI	6640000 07900	62 983,00 €	0,00 €	17 983,00 €	45 000,00 €	0,00 €	0,00
2018 2018/1	SUB-BROEKE	1500000 02000	83 000,00 €	83 000,00 €	0,00 €	0,00 €	0,00 €	0,00
2018 2018/1	SUB-FAMILI	1500000 06100	59 694,00 €	0,00 €	0,00 €	59 694,00 €	59 694,00 €	100,00
2018 2018/1	SUB-HERBES	1500000 07900	8 550,00 €	0,00 €	0,00 €	8 550,00 €	0,00 €	0,00
2018 2018/1	SUB-TUINVE	1500000 08200	15 000,00 €	0,00 €	0,00 €	15 000,00 €	15 000,00 €	100,00
2018 2018/1	BEVTOEGANG	2110000 01190	0,00 €	10 000,00 €	0,00 €	-10 000,00 €	0,00 €	0,00 €
2018 2018/1	EREL-STADH	2140000 01300	0,00 €	50 000,00 €	0,00 €	-50 000,00 €	0,00 €	0,00 €
2018 2018/1	STUDIESTAD	2140000 01300	0,00 €	50 000,00 €	0,00 €	-50 000,00 €	0,00 €	0,00 €
2018 2018/1	EREL-C-BRO	2140000 02000	0,00 €	10 000,00 €	0,00 €	-10 000,00 €	0,00 €	0,00 €
2018 2018/1	EREL-SAVOO	2140000 02000	0,00 €	20 000,00 €	0,00 €	-20 000,00 €	0,00 €	0,00 €
2018 2018/1	MOD13-OMME	2140000 02000	0,00 €	50 000,00 €	0,00 €	-50 000,00 €	0,00 €	0,00 €

2018 2018/1	STUDIEBIB	2140000 07030	0,00 €	50 000,00 €	0,00 €	-50 000,00 €	0,00 €	0,00 €	
2018 2018/1	HERBESTKLI	2140000 07900	0,00 €	0,00 €	0,00 €	40 000,00 €	23 353,00 €	58,38	
2018 2018/1	VERK-GROND	2200000 06100	-705 000,00 €	-705 000,00 €	0,00 €	0,00 €	-342 090,00 €	48,52	
2018 2018/1	AANK-BREDE	2210000 06100	0,00 €	200 000,00 €	0,00 €	-200 000,00 €	0,00 €		
2018 2018/1	VOORKOOPRE	2210000 06100	0,00 €	50 000,00 €	0,00 €	-50 000,00 €	0,00 €		
2018 2018/1	KROTWONING	2210000 06210	170 000,00 €	100 000,00 €	0,00 €	70 000,00 €	170 000,00 €	100,00	
2018 2018/1	SLOOP-KROT	2210000 06210	0,00 €	50 000,00 €	0,00 €	-50 000,00 €	0,00 €		
2018 2018/1	COC-RELIGH	2210000 07190	0,00 €	50 000,00 €	0,00 €	-50 000,00 €	0,00 €		
2018 2018/1	OV-MONVERL	2280000 06100	100 000,00 €	200 000,00 €	0,00 €	-100 000,00 €	0,00 €	0,00	
2018 2018/1	POLCAMERA	2300000 04000	194 220,33 €	160 000,00 €	0,00 €	34 220,33 €	0,00 €	0,00	
2018 2018/1	PLATFORM	2300000 07190	12 100,00 €	0,00 €	0,00 €	12 100,00 €	12 100,00 €	100,00	
2018 2018/1	BOILER-KSK	2300000 07400	11 430,87 €	0,00 €	0,00 €	11 430,87 €	11 430,87 €	100,00	
2018 2018/1	GRAFDELFMA	2300000 09900	75 000,00 €	0,00 €	0,00 €	75 000,00 €	0,00 €	0,00	
2018 2018/1	UNITBEGRPL	2300000 09900	12 239,15 €	0,00 €	0,00 €	12 239,15 €	12 239,15 €	100,00	
2018 2018/1	DC-MEUBILA	2400000 09510	0,00 €	12 000,00 €	0,00 €	-12 000,00 €	0,00 €		
2018 2018/1	VERNIEUWPC	2410000 01190	125 000,00 €	125 000,00 €	0,00 €	0,00 €	0,00 €	0,00	
2018 2018/1	AAND-WARMT	2811000 00300	0,00 €	0,00 €	0,00 €	0,00 €	340 775,00 €		
2018 2018/1	AAND-WARMT	2811000 00300	25,00 €	0,00 €	0,00 €	25,00 €	25,00 €	100,00	
2018 2018/1	AUDIO	2811000 00300	0,00 €	0,00 €	0,00 €	0,00 €	2 563,00 €		
2018 2018/1	SUBONDERN	6640000 05000	100 000,00 €	0,00 €	0,00 €	100 000,00 €	34 098,95 €	34,10	

Schema T.J3: Investeringsverrichtingen per beleidsdomein

Jaarrekening 2018

DEEL 1: UITGAVEN	Code	Totaal	Beleidsdomein Wonen	Beleidsdomein AlgBest	Beleidsdomein Werken	Beleidsdomein Vrije Tijd	Algemene financiering
I. Investerings in financiële vaste activa		343 363					343 363
A. Extern verzelfstandigde agentschappen	280						
B. Intergemeentelijke samenwerkingsverbanden en soortgelijke entiteiten	281	343 363					343 363
C. Publiek-Private Samenwerkingsverbanden	282						
D. OCMW-verenigingen	283						
E. Andere financiële vaste activa	284/8						
III. Investerings in materiële vaste activa		8 522 685	4 271 888	219 492		4 031 306	
A. Gemeenschapsgoederen en bedrijfsmatige materiële vaste activa							
1. Terreinen en gebouwen	220/3-9	8 522 685	4 271 888	219 492		4 031 306	
2. Wegen en overige infrastructuur	224/8	5 121 620	1 162 013			3 959 607	
3. Roerende goederen	23/4	3 145 803	3 097 635			48 168	
4. Leasing en soortgelijke rechten	25	255 262	12 239	219 492		23 531	
5. Erfgoed	27						
B. Overige materiële vaste activa							
1. Onroerende goederen	260/4						
2. Roerende goederen	265/9						
C. Vooruitbetalingen op investeringen in materiële vaste activa	2906						
III. Investerings in immateriële vaste activa	21	759 058	14 133	64 360		680 565	
IV. Toegestane investeringssubsidies	664	336 087	129 217	56 304	97 870	52 696	
TOTAAL UITGAVEN		9 961 194	4 415 238	340 156	97 870	4 764 567	343 363

Schema T.J3: Investeringsverrichtingen per beleidsdomein

Jaarrekening 2018

DEEL 2: ONTVANGSTEN	Code	Totaal	Beleidsdomein Wonen	Beleidsdomein AlgBest	Beleidsdomein Werken	Beleidsdomein Vrije Tijd	Algemene financiering
I. Verkoop van financiële vaste activa							
A. Extern verzelfstandigde agentschappen	280						
B. Intergemeentelijke samenwerkingsverbanden en soortgelijke entiteiten	281						
C. Publiek-Private Samenwerkingsverbanden	282						
D. OCMW-verenigingen	283						
E. Andere financiële vaste activa	284/8						
II. Verkoop van materiële vaste activa		635 660	635 660				
A. Gemeenschapsgoederen en bedrijfsmatige materiële vaste activa							
1. Terreinen en gebouwen	220/3-9	635 660	635 660				
2. Wegen en overige infrastructuur	224/8	635 660	635 660				
3. Roerende goederen	23/4						
4. Leasing en soortgelijke rechten	252						
5. Ergoed	27						
B. Overige materiële vaste activa							
1. Onroerende goederen	260/4						
2. Roerende goederen	265/9						
C. Ontvangen vooruitbetalingen op de verkoop van materiële vaste activa	176						
III. Verkoop van immateriële vaste activa	21						
IV. Investeringsubsidies en -schenkingen	150-180						
	4951/2	183 811	59 694		79 785	44 332	
TOTAAL ONTVANGSTEN		819 471	695 354		79 785	44 332	

Schema T.J4: Evolutie van de investeringsverrichtingen
Geconsolideerd

Jaarrekening 2018

DEEL 1: UITGAVEN	Code	Jaarrekening 2018	Jaarrekening 2017	Jaarrekening 2016
I. Investerings in financiële vaste activa		343 363	232 250	24 800
A. Extern verzelfstandigde agentschappen	280			
B. Intergemeentelijke samenwerkingsverbanden en soortgelijke entiteiten	281	343 363	232 250	24 800
C. Publiek-Private Samenwerkingsverbanden	282			
D. OCMW-verenigingen	283			
E. Andere financiële vaste activa	284/8			
II. Investerings in materiële vaste activa		8 522 685	5 040 557	4 417 477
A. Gemeenschapsgoederen en bedrijfsmatige materiële vaste activa		8 522 685	5 040 557	4 417 477
1. Terreinen en gebouwen	220/3-9	5 121 620	2 146 290	998 533
2. Wegen en overige infrastructuur	224/8	3 145 803	2 833 855	3 021 150
3. Roerende goederen	23/4	255 262	60 412	397 794
4. Leasing en soortgelijke rechten	25			
5. Erfgoed	27			
B. Overige materiële vaste activa				
1. Onroerende goederen	260/4			
2. Roerende goederen	265/9			
C. Vooruitbetalingen op investeringen in materiële vaste activa	2906			
III. Investerings in immateriële vaste activa	21	759 058	349 600	380 167
IV. Toegestane investeringssubsidies	664	336 087	260 201	300 763
TOTAAL UITGAVEN		9 961 194	5 882 608	5 123 208

Schema T J4: Evolutie van de investeringsverrichtingen

Jaarrekening 2018

Geconsolideerd

DEEL 2: ONTVANGSTEN	Code	Jaarrekening 2018	Jaarrekening 2017	Jaarrekening 2016
I. Verkoop van financiële vaste activa			3 981	
A. Extern verzelfstandigde agentschappen	280			
B. Intergemeentelijke samenwerkingsverbanden en soortgelijke entiteiten	281		3 981	
C. Publiek-Private Samenwerkingsverbanden	282			
D. OCMW-verenigingen	283			
E. Andere financiële vaste activa	284/8			
II. Verkoop van materiële vaste activa		635 660	1 346 876	801 126
A. Gemeenschapsgoederen en bedrijfsmatige materiële vaste activa				
1. Terreinen en gebouwen	220/3-9	635 660	1 346 876	801 126
2. Wegen en overige infrastructuur	224/8			
3. Roerende goederen	23/4			
4. Leasing en soortgelijke rechten	25			
5. Erfgoed	27			
B. Overige materiële vaste activa				
1. Onroerende goederen	260/4			
2. Roerende goederen	265/9			
C. Ontvangen vooruitbetalingen op de verkoop van materiële vaste activa	176			
III. Verkoop van immateriële vaste activa	21			
IV. Investeringssubsidies en -schenkingen	150-180	183 811	51 000	850 258
	495/1/2			
TOTAAL ONTVANGSTEN		819 471	1 401 857	1 651 384

Schema TJ4: Evolutie van de investeringsverrichtingen
 AlgBest : Algemeen Bestuur

Jaarrekening 2018

DEEL 1: UITGAVEN	Code	Jaarrekening 2018	Jaarrekening 2017	Jaarrekening 2016
I. Investerings in financiële vaste activa				
A. Extern verzelfstandigde agentschappen	280			
B. Intergemeentelijke samenwerkingsverbanden en soortgelijke entiteiten	281			
C. Publiek-Private Samenwerkingsverbanden	282			
D. OCMW-verenigingen	283			
E. Andere financiële vaste activa	284/8			
II. Investerings in materiële vaste activa		219 492	16 914	232 506
A. Gemeenschapsgoederen en bedrijfsmatige materiële vaste activa		219 492	16 914	232 506
1. Terreinen en gebouwen	220/3-9			83 433
2. Wegen en overige infrastructuur	224/8			
3. Roerende goederen	23/4	219 492	16 914	149 073
4. Leasing en soortgelijke rechten	25			
5. Erfgoed	27			
B. Overige materiële vaste activa				
1. Onroerende goederen	260/4			
2. Roerende goederen	265/9			
C. Vooruitbetalingen op investeringen in materiële vaste activa	2906			
III. Investerings in immateriële vaste activa	21	64 360	188 667	44 870
IV. Toegestane investeringssubsidies	664	56 304	142 751	202 300
TOTAAL UITGAVEN		340 156	348 332	479 676

Schema T J4: Evolutie van de investeringsverrichtingen

AlgBest : Algemeen Bestuur

Jaarrekening 2018

DEEL 2: ONTVANGSTEN	Code	Jaarrekening 2018	Jaarrekening 2017	Jaarrekening 2016
I. Verkoop van financiële vaste activa				
A. Extern verzelfstandigde agentschappen	280			
B. Intergemeentelijke samenwerkingsverbanden en soortgelijke entiteiten	281			
C. Publiek-Private Samenwerkingsverbanden	282			
D. OCMW-verenigingen	283			
E. Andere financiële vaste activa	284/8			
II. Verkoop van materiële vaste activa				
A. Gemeenschapsgoederen en bedrijfsmatige materiële vaste activa				
1. Terreinen en gebouwen	220/3-9			
2. Wegen en overige infrastructuur	224/8			
3. Roerende goederen	23/4			
4. Leasing en soortgelijke rechten	25			
5. Erfgoed	27			
B. Overige materiële vaste activa				
1. Ontroerende goederen	260/4			
2. Roerende goederen	265/9			
C. Ontvangen vooruitbetalingen op de verkoop van materiële vaste activa	176			
III. Verkoop van immateriële vaste activa	21			
IV. Investeringssubsidies en -schenkingen	150-180			
	4951/2			
TOTAAL ONTVANGSTEN				

Schema T.J4: Evolutie van de investeringsverrichtingen

Jaarrekening 2018

Wonen : Wonen

DEEL 1: UITGAVEN	Code	Jaarrekening 2018	Jaarrekening 2017	Jaarrekening 2016
I. Investerings in financiële vaste activa				
A. Extern verzelfstandigde agentschappen	280			
B. Intergemeentelijke samenwerkingsverbanden en soortgelijke entiteiten	281			
C. Publiek-Private Samenwerkingsverbanden	282			
D. OCMW-verenigingen	283			
E. Andere financiële vaste activa	284/8			
II. Investerings in materiële vaste activa		4 271 888	3 889 633	2 631 311
A. Gemeenschapsgoederen en bedrijfsmatige materiële vaste activa		4 271 888	3 889 633	2 631 311
1. Terreinen en gebouwen	220/3-9	1 162 013	1 145 488	523 904
2. Wegen en overige infrastructuur	224/8	3 097 635	2 700 647	1 880 284
3. Roerende goederen	23/4	12 239	43 498	227 123
4. Leasing en soortgelijke rechten	25			
5. Erfgoed	27			
B. Overige materiële vaste activa				
1. Onroerende goederen	260/4			
2. Roerende goederen	265/9			
C. Vooruitbetalingen op investeringen in materiële vaste activa	2906			
III. Investerings in immateriële vaste activa	21	14 133	94 970	126 158
IV. Toegestane investeringssubsidies	664	129 217	66 723	48 693
TOTAAL UITGAVEN		4 415 238	4 051 327	2 806 163

Schema T J4: Evolutie van de investeringsverrichtingen

Jaarrekening 2018

Wonen : Wonen

DEEL 2: ONTVANGSTEN	Code	Jaarrekening 2018	Jaarrekening 2017	Jaarrekening 2016
I. Verkoop van financiële vaste activa			31	
A. Extern verzelfstandigde agentschappen	280			
B. Intergemeentelijke samenwerkingsverbanden en soortgelijke entiteiten	281		31	
C. Publiek-Private Samenwerkingsverbanden	282			
D. OCMW-verenigingen	283			
E. Andere financiële vaste activa	284/8			
II. Verkoop van materiële vaste activa		635 660	1 346 876	801 126
A. Gemeenschapsgoederen en bedrijfsmatige materiële vaste activa				
1. Terreinen en gebouwen	220/3-9	635 660	1 346 876	801 126
2. Wegen en overige infrastructuur	224/8			
3. Roerende goederen	23/4			
4. Leasing en soortgelijke rechten	25			
5. Erfgoed	27			
B. Overige materiële vaste activa				
1. Ontroerende goederen	260/4			
2. Roerende goederen	265/9			
C. Ontvangen vooruitbetalingen op de verkoop van materiële vaste activa	176			
III. Verkoop van immateriële vaste activa	21			
IV. Investeringssubsidies en -schenkingen	150-180	59 694		850 258
	4951/2			
TOTAAL ONTVANGSTEN		695 354	1 346 907	1 651 384

Schema T.J4: Evolutie van de investeringsverrichtingen

Jaarrekening 2018

Werken : Werken

DEEL 1: UITGAVEN	Code	Jaarrekening 2018	Jaarrekening 2017	Jaarrekening 2016
I. Investerings in financiële vaste activa				
A. Extern verzelfstandigde agentschappen	280			
B. Intergemeentelijke samenwerkingsverbanden en soortgelijke entiteiten	281			
C. Publiek-Private Samenwerkingsverbanden	282			
D. OCMW-verenigingen	283			
E. Andere financiële vaste activa	284/8			
II. Investerings in materiële vaste activa				
A. Gemeenschapsgoederen en bedrijfsmatige materiële vaste activa				
1. Terreinen en gebouwen	220/3-9			
2. Wegen en overige infrastructuur	224/8			
3. Roerende goederen	23/4			
4. Leasing en soortgelijke rechten	25			
5. Erfgoed	27			
B. Overige materiële vaste activa				
1. Onroerende goederen	260/4			
2. Roerende goederen	265/9			
C. Vooruitbetalingen op investeringen in materiële vaste activa	2906			
III. Investerings in immateriële vaste activa	21			
IV. Toegestane investeringssubsidies	664	97 870	34 127	23 657
TOTAAL UITGAVEN		97 870	34 127	23 657

Schema T J4: Evolutie van de investeringsverrichtingen

Jaarrekening 2018

Werken : Werken

DEEL 2: ONTVANGSTEN	Code	Jaarrekening 2018	Jaarrekening 2017	Jaarrekening 2016
I. Verkoop van financiële vaste activa				
A. Extern verzelfstandigde agentschappen	280			
B. Intergemeentelijke samenwerkingsverbanden en soortgelijke entiteiten	281			
C. Publiek-Private Samenwerkingsverbanden	282			
D. OCMW-verenigingen	283			
E. Andere financiële vaste activa	284/8			
II. Verkoop van materiële vaste activa				
A. Gemeenschapsgoederen en bedrijfsmatige materiële vaste activa				
1. Terreinen en gebouwen	220/3-9			
2. Wegen en overige infrastructuur	224/8			
3. Roerende goederen	23/4			
4. Leasing en soortgelijke rechten	25			
5. Erfgoed	27			
B. Overige materiële vaste activa				
1. Onroerende goederen	260/4			
2. Roerende goederen	265/9			
C. Ontvangen vooruitbetalingen op de verkoop van materiële vaste activa	176			
III. Verkoop van immateriële vaste activa	21			
IV. Investeringssubsidies en -schenkingen	150-180			
	4951/2	79 785	51 000	
TOTAAL ONTVANGSTEN		79 785	51 000	

Schema T.J4: Evolutie van de investeringsverrichtingen

Jaarrekening 2018

Vrije Tijd : Vrije Tijd

DEEL 1: UITGAVEN	Code	Jaarrekening 2018	Jaarrekening 2017	Jaarrekening 2016
I. Investerings in financiële vaste activa				
A. Extern verzelfstandigde agentschappen	280			
B. Intergemeentelijke samenwerkingsverbanden en soortgelijke entiteiten	281			
C. Publiek-Private Samenwerkingsverbanden	282			
D. OCMW-verenigingen	283			
E. Andere financiële vaste activa	284/8			
II. Investerings in materiële vaste activa		4 031 306	1 134 010	1 553 660
A. Gemeenschapsgoederen en bedrijfsmatige materiële vaste activa		4 031 306	1 134 010	1 553 660
1. Terreinen en gebouwen	220/3-9	3 959 607	1 000 802	391 196
2. Wegen en overige infrastructuur	224/8	48 168	133 208	1 140 866
3. Roerende goederen	23/4	23 531		21 598
4. Leasing en soortgelijke rechten	25			
5. Erfgoed	27			
B. Overige materiële vaste activa				
1. Onroerende goederen	260/4			
2. Roerende goederen	265/9			
C. Vooruitbetalingen op investeringen in materiële vaste activa	2906			
III. Investerings in immateriële vaste activa	21	680 565	65 963	209 139
IV. Toegestane investeringssubsidies	664	52 696	16 599	26 112
TOTAAL UITGAVEN		4 764 567	1 216 572	1 788 911

Schema T J4: Evolutie van de investeringsverrichtingen

Jaarrekening 2018

Vrije Tijd : Vrije Tijd

DEEL 2: ONTVANGSTEN	Code	Jaarrekening 2018	Jaarrekening 2017	Jaarrekening 2016
I. Verkoop van financiële vaste activa				
A. Extern verzelfstandigde agentschappen	280			
B. Intergemeentelijke samenwerkingsverbanden en soortgelijke entiteiten	281			
C. Publiek-Private Samenwerkingsverbanden	282			
D. OCMW-verenigingen	283			
E. Andere financiële vaste activa	284/8			
II. Verkoop van materiële vaste activa				
A. Gemeenschapsgoederen en bedrijfsmatige materiële vaste activa				
1. Terreinen en gebouwen	220/3-9			
2. Wegen en overige infrastructuur	224/8			
3. Roerende goederen	23/4			
4. Leasing en soortgelijke rechten	25			
5. Erfgoed	27			
B. Overige materiële vaste activa				
1. Onroerende goederen	260/4			
2. Roerende goederen	265/9			
C. Ontvangen vooruitbetalingen op de verkoop van materiële vaste activa	176			
III. Verkoop van immateriële vaste activa	21			
IV. Investeringssubsidies en -schenkingen	150-180			
	4951/2	44 332		
TOTAAL ONTVANGSTEN		44 332		

Schema TJ4: Evolutie van de investeringsverrichtingen
ALGFIN : ALGEMENE FINANCIERING

Jaarrekening 2018

DEEL 1: UITGAVEN	Code	Jaarrekening 2018	Jaarrekening 2017	Jaarrekening 2016
I. Investerings in financiële vaste activa		343 363	232 250	24 800
A. Extern verzelfstandigde agentschappen	280			
B. Intergemeentelijke samenwerkingsverbanden en soortgelijke entiteiten	281	343 363	232 250	24 800
C. Publiek-Private Samenwerkingsverbanden	282			
D. OCMW-verenigingen	283			
E. Andere financiële vaste activa	284/8			
II. Investerings in materiële vaste activa				
A. Gemeenschapsgoederen en bedrijfsmatige materiële vaste activa				
1. Terreinen en gebouwen	220/3-9			
2. Wegen en overige infrastructuur	224/8			
3. Roerende goederen	23/4			
4. Leasing en soortgelijke rechten	25			
5. Erfgoed	27			
B. Overige materiële vaste activa				
1. Onroerende goederen	260/4			
2. Roerende goederen	265/9			
C. Vooruitbetalingen op investeringen in materiële vaste activa	2906			
III. Investerings in immateriële vaste activa	21			
IV. Toegestane investeringssubsidies	664			
TOTAAL UITGAVEN		343 363	232 250	24 800

Schema Tj4: Evolutie van de investeringsverrichtingen

Jaarrekening 2018

ALGIN : ALGEMENE FINANCIERING

DEEL 2: ONTVANGSTEN	Code	Jaarrekening 2018	Jaarrekening 2017	Jaarrekening 2016
I. Verkoop van financiële vaste activa			3 950	
A. Extern verzelfstandigde agentschappen	280			
B. Intergemeentelijke samenwerkingsverbanden en soortgelijke entiteiten	281		3 950	
C. Publiek-Private Samenwerkingsverbanden	282			
D. OCMW-verenigingen	283			
E. Andere financiële vaste activa	284/8			
II. Verkoop van materiële vaste activa				
A. Gemeenschapsgoederen en bedrijfsmatige materiële vaste activa				
1. Terreinen en gebouwen	220/3-9			
2. Wegen en overige infrastructuur	224/8			
3. Roerende goederen	23/4			
4. Leasing en soortgelijke rechten	25			
5. Erfgoed	27			
B. Overige materiële vaste activa				
1. Onroerende goederen	260/4			
2. Roerende goederen	265/9			
C. Ontvangen vooruitbetalingen op de verkoop van materiële vaste activa	176			
III. Verkoop van immateriële vaste activa	21			
IV. Investeringssubsidies en -schenkingen	150-180			
	4951/2			
TOTAAL ONTVANGSTEN			3 950	

Inv.env	UITGAVEN					ONTVANGSTEN			
	Verbintenis krediet	Vastlegging	Verbintenis krediet min vastleggingen	Aanrekening	Verbintenis krediet min aanrekeningen	Verbintenis krediet	Aanrekening	Verbintenis krediet min aanrekening	
2013/1	7 400 487	7 217 923	182 564	7 217 923	182 564	941 219	795 985	145 234	
2013/2	1 919 395	1 841 858	77 537	1 841 858	77 537				
2014/1	1 628 252	1 594 882	33 369	1 594 882	33 369	9 832 526	9 832 526	0	
2014/4	1 165 277	1 165 277	0	1 165 277	0				
2014/6	167 790	167 790	0	167 790	0	104 416	104 416	0	
2015/1	4 886 354	4 819 378	66 976	4 819 378	66 976	262 116	206 116	56 000	
2016/1	1 176 592	782 333	394 259	782 333	394 259	999 389	658 614	340 775	
2017/1	30 162 828	14 021 813	16 141 015	14 021 813	16 141 015	4 940 774	1 795 044	3 145 730	
2018/1	2 135 015	606 585	1 528 430	606 585	1 528 430	1 954 244	416 784	1 537 460	

Schema TJ6: Evolutie van de liquiditeitenrekening
Geconsolideerd

Jaarrekening 2018

RESULTAAT OP KASBASIS	Code	Jaarrekening 2018	Jaarrekening 2017	Jaarrekening 2016
I. Exploitantiebudget (B-A)		7 615 813	4 114 302	4 180 297
<i>A. Uitgaven</i>		31 120 353	33 747 343	32 852 003
<i>B. Ontvangsten</i>		38 736 166	37 861 644	37 032 300
1.a. Belastingen en boetes		19 285 419	17 915 746	18 321 848
1.b. Algemene werkingsbijdrage van andere lokale overheden				
1.c. Tussenkost door derden in het tekort van het boekjaar				
2. Overige		19 450 748	19 945 899	18 710 452
II. Investeringsbudget (B-A)		-9 141 723	-4 480 751	-3 471 824
<i>A. Uitgaven</i>		9 961 194	5 882 608	5 123 208
<i>B. Ontvangsten</i>		819 471	1 401 857	1 651 384
III. Andere (B-A)		-1 772 911	-1 794 112	-1 645 876
<i>A. Uitgaven</i>		2 143 130	2 206 359	2 794 404
1. Aflossing financiële schulden				
a. Periodieke aflossingen	421/4	2 143 130	2 206 359	2 294 404
b. Niet-periodieke aflossingen	171/4			
2. Toegestane leningen	2903/4			500 000
3. Overige transacties				
a. Terugbetaling van borgtochten ontvangen in contanten	178			
b. Vorderingen op lange termijn die binnen het jaar vervallen	2905			
c. Andere overige uitgaven	100			
<i>B. Ontvangsten</i>		370 219	412 247	1 148 528
1. Op te nemen leningen en leasings	171/4			
2. Terugvordering van aflossing van financiële schulden				
a. Periodieke terugvorderingen	4943/4	370 219	412 247	412 247
b. Niet-periodieke terugvorderingen	2903/4			736 281
3. Overige transacties				
a. Borgtochten ontvangen in contanten	178			
b. Vorderingen op lange termijn die binnen het jaar vervallen	494-4959			
c. Andere overige ontvangsten	101/2			
IV. Budgettaire resultaat boekjaar (I+II+III)		-3 298 821	-2 160 561	-937 403
<i>V. Gecumuleerde budgettaire resultaat vorig boekjaar</i>		741 655	2 902 216	3 839 619
VI. Gecumuleerde budgettaire resultaat (IV+V)		-2 557 166	741 655	2 902 216

Schema TJ6: Evolutie van de liquiditeitenrekening
Geconsolideerd

Jaarrekening 2018

RESULTAAT OP KASBASIS	Code	Jaarrekening 2018	Jaarrekening 2017	Jaarrekening 2016
VII. Bestemde gelden (toestand op 31 december)				
<i>A. Bestemde gelden voor exploitatie</i>				
<i>B. Bestemde gelden voor investeringen</i>				
<i>C. Bestemde gelden voor andere verrichtingen</i>				
VIII. Resultaat op kasbasis (VI-VII)		-2 557 166	741 655	2 902 216

Bestemde gelden	Jaarrekening 2018	Jaarrekening 2017	Jaarrekening 2016
I. Exploitatie			
II. Investerings			
III. Andere verrichtingen			
Totaal bestemde gelden	0	0	0

Schema TJ6: Evolutie van de liquiditeitenrekening
 AlgBest : Algemeen Bestuur

Jaarrekening 2018

RESULTAAT OP KASBASIS	Code	Jaarrekening 2018	Jaarrekening 2017	Jaarrekening 2016
I. Exploïtatïebudget (B-A)		-13 738 107	-15 821 923	-15 208 698
<i>A. Uitgaven</i>		14 285 094	16 228 894	15 562 946
<i>B. Ontvangsten</i>		546 987	406 971	354 248
1.a. Belastingen en boetes		16 195	14 535	13 780
1.b. Algemene werkingsbijdrage van andere lokale overheden				
1.c. Tussenkost door derden in het tekort van het boekjaar				
2. Overige		530 792	392 436	340 468
II. Investeringsbudget (B-A)		-340 156	-348 332	-479 676
<i>A. Uitgaven</i>		340 156	348 332	479 676
<i>B. Ontvangsten</i>				
III. Andere (B-A)				736 281
<i>A. Uitgaven</i>				
1. Aflossing financiële schulden				
a. Periodieke aflossingen	421/4			
b. Niet-periodieke aflossingen	171/4			
2. Toegestane leningen	2903/4			
3. Overige transacties				
a. Terugbetaling van borgtochten ontvangen in contanten	178			
b. Vorderingen op lange termijn die binnen het jaar vervallen	2905			
c. Andere overige uitgaven	100			
<i>B. Ontvangsten</i>				736 281
1. Op te nemen leningen en leasings	171/4			
2. Terugvordering van aflossing van financiële schulden				
a. Periodieke terugvorderingen	4943/4			
b. Niet-periodieke terugvorderingen	2903/4			736 281
3. Overige transacties				
a. Borgtochten ontvangen in contanten	178			
b. Vorderingen op lange termijn die binnen het jaar vervallen	494-4959			
c. Andere overige ontvangsten	101/2			
IV. Budgettaire resultaat boekjaar (I+II+III)		-14 078 263	-16 170 255	-14 952 093
<i>V. Gecumuleerde budgettaire resultaat vorig boekjaar</i>		-78 321 580	-62 151 325	-47 199 232
VI. Gecumuleerde budgettaire resultaat (IV+V)		-92 399 843	-78 321 580	-62 151 325

Schema TJ6: Evolutie van de liquiditeitenrekening
 AlgBest : Algemeen Bestuur

Jaarrekening 2018

RESULTAAT OP KASBASIS	Code	Jaarrekening 2018	Jaarrekening 2017	Jaarrekening 2016
VII. Bestemde gelden (toestand op 31 december)				
<i>A. Bestemde gelden voor exploitatie</i>				
<i>B. Bestemde gelden voor investeringen</i>				
<i>C. Bestemde gelden voor andere verrichtingen</i>				
VIII. Resultaat op kasbasis (VI-VII)		-92 399 843	-78 321 580	-62 151 325

Bestemde gelden	Jaarrekening 2018	Jaarrekening 2017	Jaarrekening 2016
I. Exploitatie			
II. Investerings			
III. Andere verrichtingen			
Totaal bestemde gelden	0	0	0

Schema TJ6: Evolutie van de liquiditeitenrekening

Jaarrekening 2018

Wonen : Wonen

RESULTAAT OP KASBASIS	Code	Jaarrekening 2018	Jaarrekening 2017	Jaarrekening 2016
I. Exploitatiebudget (B-A)		-5 760 894	-5 319 563	-5 177 515
<i>A. Uitgaven</i>		10 137 296	10 857 809	10 681 870
<i>B. Ontvangsten</i>		4 376 402	5 538 247	5 504 355
1.a. Belastingen en boetes				
1.b. Algemene werkingsbijdrage van andere lokale overheden				
1.c. Tussenkost door derden in het tekort van het boekjaar				
2. Overige		4 376 402	5 538 247	5 504 355
II. Investeringsbudget (B-A)		-3 719 884	-2 704 420	-1 154 779
<i>A. Uitgaven</i>		4 415 238	4 051 327	2 806 163
<i>B. Ontvangsten</i>		695 354	1 346 907	1 651 384
III. Andere (B-A)		150 995	193 023	-306 977
<i>A. Uitgaven</i>				500 000
1. Aflossing financiële schulden				
a. Periodieke aflossingen	421/4			
b. Niet-periodieke aflossingen	171/4			
2. Toegestane leningen	2903/4			500 000
3. Overige transacties				
a. Terugbetaling van borgtochten ontvangen in contanten	178			
b. Vorderingen op lange termijn die binnen het jaar vervallen	2905			
c. Andere overige uitgaven	100			
<i>B. Ontvangsten</i>		150 995	193 023	193 023
1. Op te nemen leningen en leasings	171/4			
2. Terugvordering van aflossing van financiële schulden				
a. Periodieke terugvorderingen	4943/4	150 995	193 023	193 023
b. Niet-periodieke terugvorderingen	2903/4			
3. Overige transacties				
a. Borgtochten ontvangen in contanten	178			
b. Vorderingen op lange termijn die binnen het jaar vervallen	494-4959			
c. Andere overige ontvangsten	101/2			
IV. Budgettaire resultaat boekjaar (I+II+III)		-9 329 783	-7 830 959	-6 639 271
<i>V. Gecumuleerde budgettaire resultaat vorig boekjaar</i>		-37 179 714	-29 142 831	-22 517 510
VI. Gecumuleerde budgettaire resultaat (IV+V)		-46 509 497	-36 973 790	-29 156 781

Schema TJ6: Evolutie van de liquiditeitenrekening

Jaarrekening 2018

Wonen : Wonen

RESULTAAT OP KASBASIS	Code	Jaarrekening 2018	Jaarrekening 2017	Jaarrekening 2016
VII. Bestemde gelden (toestand op 31 december)				
<i>A. Bestemde gelden voor exploitatie</i>				
<i>B. Bestemde gelden voor investeringen</i>				
<i>C. Bestemde gelden voor andere verrichtingen</i>				
VIII. Resultaat op kasbasis (VI-VII)		-46 509 497	-36 973 790	-29 156 781

Bestemde gelden	Jaarrekening 2018	Jaarrekening 2017	Jaarrekening 2016
I. Exploitatie			
II. Investeringen			
III. Andere verrichtingen			
Totaal bestemde gelden	0	0	0

Schema TJ6: Evolutie van de liquiditeitenrekening

Jaarrekening 2018

Werken : Werken

RESULTAAT OP KASBASIS	Code	Jaarrekening 2018	Jaarrekening 2017	Jaarrekening 2016
I. Exploitantiebudget (B-A)		-211 071	-180 983	-153 751
<i>A. Uitgaven</i>		223 733	208 378	166 360
<i>B. Ontvangsten</i>		12 662	27 395	12 610
1.a. Belastingen en boetes				
1.b. Algemene werkingsbijdrage van andere lokale overheden				
1.c. Tussenkost door derden in het tekort van het boekjaar				
2. Overige		12 662	27 395	12 610
II. Investeringsbudget (B-A)		-18 085	16 873	-23 657
<i>A. Uitgaven</i>		97 870	34 127	23 657
<i>B. Ontvangsten</i>		79 785	51 000	
III. Andere (B-A)				
<i>A. Uitgaven</i>				
1. Aflossing financiële schulden				
a. Periodieke aflossingen	421/4			
b. Niet-periodieke aflossingen	171/4			
2. Toegestane leningen	2903/4			
3. Overige transacties				
a. Terugbetaling van borgtochten ontvangen in contanten	178			
b. Vorderingen op lange termijn die binnen het jaar vervallen	2905			
c. Andere overige uitgaven	100			
<i>B. Ontvangsten</i>				
1. Op te nemen leningen en leasings	171/4			
2. Terugvordering van aflossing van financiële schulden				
a. Periodieke terugvorderingen	4943/4			
b. Niet-periodieke terugvorderingen	2903/4			
3. Overige transacties				
a. Borgtochten ontvangen in contanten	178			
b. Vorderingen op lange termijn die binnen het jaar vervallen	494-4959			
c. Andere overige ontvangsten	101/2			
IV. Budgettaire resultaat boekjaar (I+II+III)		-229 156	-164 110	-177 408
<i>V. Gecumuleerde budgettaire resultaat vorig boekjaar</i>		-934 892	-976 705	-799 297
VI. Gecumuleerde budgettaire resultaat (IV+V)		-1 164 047	-1 140 815	-976 705

Schema TJ6: Evolutie van de liquiditeitenrekening

Jaarrekening 2018

Werken : Werken

RESULTAAT OP KASBASIS	Code	Jaarrekening 2018	Jaarrekening 2017	Jaarrekening 2016
VII. Bestemde gelden (toestand op 31 december)				
<i>A. Bestemde gelden voor exploitatie</i>				
<i>B. Bestemde gelden voor investeringen</i>				
<i>C. Bestemde gelden voor andere verrichtingen</i>				
VIII. Resultaat op kasbasis (VI-VII)		-1 164 047	-1 140 815	-976 705

Bestemde gelden	Jaarrekening 2018	Jaarrekening 2017	Jaarrekening 2016
I. Exploitatie			
II. Investeringen			
III. Andere verrichtingen			
Totaal bestemde gelden	0	0	0

Schema TJ6: Evolutie van de liquiditeitenrekening

Jaarrekening 2018

Vrije Tijd : Vrije Tijd

RESULTAAT OP KASBASIS	Code	Jaarrekening 2018	Jaarrekening 2017	Jaarrekening 2016
I. Exploitatiebudget (B-A)		-3 833 074	-3 721 378	-3 655 616
<i>A. Uitgaven</i>		6 159 671	5 989 764	5 926 376
<i>B. Ontvangsten</i>		2 326 597	2 268 386	2 270 761
1.a. Belastingen en boetes				
1.b. Algemene werkingsbijdrage van andere lokale overheden				
1.c. Tussenkost door derden in het tekort van het boekjaar				
2. Overige		2 326 597	2 268 386	2 270 761
II. Investeringsbudget (B-A)		-4 720 235	-1 216 572	-1 788 911
<i>A. Uitgaven</i>		4 764 567	1 216 572	1 788 911
<i>B. Ontvangsten</i>		44 332		
III. Andere (B-A)		219 224	219 224	219 224
<i>A. Uitgaven</i>				
1. Aflossing financiële schulden				
a. Periodieke aflossingen	421/4			
b. Niet-periodieke aflossingen	171/4			
2. Toegestane leningen	2903/4			
3. Overige transacties				
a. Terugbetaling van borgtochten ontvangen in contanten	178			
b. Vorderingen op lange termijn die binnen het jaar vervallen	2905			
c. Andere overige uitgaven	100			
<i>B. Ontvangsten</i>		219 224	219 224	219 224
1. Op te nemen leningen en leasings	171/4			
2. Terugvordering van aflossing van financiële schulden				
a. Periodieke terugvorderingen	4943/4	219 224	219 224	219 224
b. Niet-periodieke terugvorderingen	2903/4			
3. Overige transacties				
a. Borgtochten ontvangen in contanten	178			
b. Vorderingen op lange termijn die binnen het jaar vervallen	494-4959			
c. Andere overige ontvangsten	101/2			
IV. Budgettaire resultaat boekjaar (I+II+III)		-8 334 085	-4 718 725	-5 225 303
<i>V. Gecumuleerde budgettaire resultaat vorig boekjaar</i>		-18 816 893	-14 098 168	-8 872 864
VI. Gecumuleerde budgettaire resultaat (IV+V)		-27 150 978	-18 816 893	-14 098 168

Schema TJ6: Evolutie van de liquiditeitenrekening

Jaarrekening 2018

Vrije Tijd : Vrije Tijd

RESULTAAT OP KASBASIS	Code	Jaarrekening 2018	Jaarrekening 2017	Jaarrekening 2016
VII. Bestemde gelden (toestand op 31 december)				
<i>A. Bestemde gelden voor exploitatie</i>				
<i>B. Bestemde gelden voor investeringen</i>				
<i>C. Bestemde gelden voor andere verrichtingen</i>				
VIII. Resultaat op kasbasis (VI-VII)		-27 150 978	-18 816 893	-14 098 168

Bestemde gelden	Jaarrekening 2018	Jaarrekening 2017	Jaarrekening 2016
I. Exploitatie			
II. Investerings			
III. Andere verrichtingen			
Totaal bestemde gelden	0	0	0

Schema TJ6: Evolutie van de liquiditeitenrekening
ALGFIN : ALGEMENE FINANCIERING

Jaarrekening 2018

RESULTAAT OP KASBASIS	Code	Jaarrekening 2018	Jaarrekening 2017	Jaarrekening 2016
I. Exploitantiebudget (B-A)		31 158 959	29 158 148	28 375 877
<i>A. Uitgaven</i>		314 560	462 498	514 450
<i>B. Ontvangsten</i>		31 473 519	29 620 646	28 890 326
1.a. Belastingen en boetes		19 269 224	17 901 211	18 308 068
1.b. Algemene werkingsbijdrage van andere lokale overheden				
1.c. Tussenkost door derden in het tekort van het boekjaar				
2. Overige		12 204 295	11 719 435	10 582 258
II. Investeringsbudget (B-A)		-343 363	-228 300	-24 800
<i>A. Uitgaven</i>		343 363	232 250	24 800
<i>B. Ontvangsten</i>			3 950	
III. Andere (B-A)		-2 143 130	-2 206 359	-2 294 404
<i>A. Uitgaven</i>		2 143 130	2 206 359	2 294 404
1. Aflossing financiële schulden				
a. Periodieke aflossingen	421/4	2 143 130	2 206 359	2 294 404
b. Niet-periodieke aflossingen	171/4			
2. Toegestane leningen	2903/4			
3. Overige transacties				
a. Terugbetaling van borgtochten ontvangen in contanten	178			
b. Vorderingen op lange termijn die binnen het jaar vervallen	2905			
c. Andere overige uitgaven	100			
<i>B. Ontvangsten</i>				
1. Op te nemen leningen en leasings	171/4			
2. Terugvordering van aflossing van financiële schulden				
a. Periodieke terugvorderingen	4943/4			
b. Niet-periodieke terugvorderingen	2903/4			
3. Overige transacties				
a. Borgtochten ontvangen in contanten	178			
b. Vorderingen op lange termijn die binnen het jaar vervallen	494-4959			
c. Andere overige ontvangsten	101/2			
IV. Budgettaire resultaat boekjaar (I+II+III)		28 672 466	26 723 489	26 056 672
<i>V. Gecumuleerde budgettaire resultaat vorig boekjaar</i>		135 994 733	109 271 244	83 228 522
VI. Gecumuleerde budgettaire resultaat (IV+V)		164 667 199	135 994 733	109 285 194

Schema TJ6: Evolutie van de liquiditeitenrekening
ALGFIN : ALGEMENE FINANCIERING

Jaarrekening 2018

RESULTAAT OP KASBASIS	Code	Jaarrekening 2018	Jaarrekening 2017	Jaarrekening 2016
VII. Bestemde gelden (toestand op 31 december)				
<i>A. Bestemde gelden voor exploitatie</i>				
<i>B. Bestemde gelden voor investeringen</i>				
<i>C. Bestemde gelden voor andere verrichtingen</i>				
VIII. Resultaat op kasbasis (VI-VII)		164 667 199	135 994 733	109 285 194

Bestemde gelden	Jaarrekening 2018	Jaarrekening 2017	Jaarrekening 2016
I. Exploitatie			
II. Investeringen			
III. Andere verrichtingen			
Totaal bestemde gelden	0	0	0

Overzicht werkingsubsidies 2018

	Naam dossier	Debet	Credit	Omschrijving
01300	Administratieve dienstverlening	93.593,00 €	30,00 €	Consulaire rechten en productiekosten paspoorten
01300	Administratieve dienstverlening	29.092,00 €	96,00 €	afgifte rijbewijzen
01300	Administratieve dienstverlening	80.747,94 €	0,00 €	E-ID 2018
0130	Administratieve dienstverlening	203.432,94 €	126,00 €	
totaal 01130				
0171	Gemeentelijk/stedelijk wijkoverleg			
01712	Wijkontwikkeling	51.384,38 €	0,00 €	LSB - buurtbouwwerk 1e kw 2018
01712	Wijkontwikkeling	51.384,38 €	0,00 €	LSB - buurtbouwwerk 2e kw 2018
01712	Wijkontwikkeling	51.384,38 €	0,00 €	LSB - buurtbouwwerk 3e kw 2018
01712	Wijkontwikkeling	51.384,38 €	0,00 €	LSB - buurtbouwwerk 4e kw 2018
01712	Wijkontwikkeling	37.500,00 €	0,00 €	Saldo 2017 - buurtbouwwerk
01712		243.037,52 €	0,00 €	
totaal 0171				
0210	Openbaar vervoer			
02100	Openbaar vervoer	4.196,80 €	0,00 €	tussenkomst gemeentekaarten 2018
02100		4.196,80 €	0,00 €	
0309	Overig afval- en materialenbeheer			
03091	Recyclagepark	50.972,86 €	0,00 €	tonnagevergoeding 2018
03091	Recyclagepark	1.284.800,38 €	5.891,74 €	Ophalen en verwerken huisvuil 2018
03091		1.335.773,24 €	5.891,74 €	
0310	Beheer van regen- en afvalwater			
03100	Beheer van regen- en afvalwater	350,00 €	0,00 €	Subsidie hemelwaterput
03100	Beheer van regen- en afvalwater	500,00 €	0,00 €	Subsidie hemelwaterput
03100	Beheer van regen- en afvalwater	250,00 €	0,00 €	Subsidie hemelwaterput
03100	Beheer van regen- en afvalwater	500,00 €	0,00 €	Subsidie hemelwaterput
03100	Beheer van regen- en afvalwater	500,00 €	0,00 €	Subsidie hemelwaterput
03100		2.100,00 €	0,00 €	
0310		2.100,00 €	0,00 €	
030	Sanering van bodemverontreiniging			
03200	Vermindering van de milieuverontreiniging	580,00 €	0,00 €	Toelage onderhoud kleine landschaps-elementen
03200	Vermindering van de milieuverontreiniging	495,79 €	0,00 €	Premie bestrijding opstijgend grondvocht
03200	Vermindering van de milieuverontreiniging	0,00 €	495,79 €	Premie bestrijding opstijgend grondvocht
03200	Vermindering van de milieuverontreiniging	1.250,00 €	0,00 €	Toelage 2018
03200	Vermindering van de milieuverontreiniging	9.746,17 €	0,00 €	gemeentelijke toelage 2018
03200	Vermindering van de milieuverontreiniging	650,00 €	0,00 €	Toelage onderhoud kleine landschaps-elementen
03200	Vermindering van de milieuverontreiniging	500,00 €	0,00 €	Toelage 2018
03200		13.221,96 €	495,79 €	
0400	Politiediensten			
04000	Politiediensten	3.543.695,02 €	0,00 €	Toelage 2018
04000	Politiediensten	1.281,11 €	0,00 €	Aanzuiveren provkas 2018
04000		3.544.976,13 €	0,00 €	
0410	Brandweer			
04100	Brandweer	250,00 €	0,00 €	Toelage 2018
04100	Brandweer	582.603,83 €	0,00 €	Exploitatie-toelage 2018
04100		582.853,83 €	0,00 €	
0490	Overige elementen van openbare orde en veiligheid			
04900	Overige elementen van openbare orde en veiligheid	6.856,72 €	0,00 €	Noodplanning
04901	Preventie	24.861,50 €	0,00 €	jaarbijdrage 2018 CGG ZOV-PIPAD
04901	Preventie	0,00 €	5.303,11 €	Terugbetaling pos saldo IR 2017 PISAD
04901		31.718,22 €	5.303,11 €	
0500	Handel en middenstand			
05000	Handel en middenstand	85,50 €	0,00 €	Subsidie Nieuw Ondernemerschap
05000	Handel en middenstand	1.812,25 €	0,00 €	Subsidie Nieuw Ondernemerschap
05000	Handel en middenstand	85,50 €	0,00 €	Subsidie Nieuw Ondernemerschap
05000	Handel en middenstand	452,50 €	0,00 €	Subsidie Nieuw Ondernemerschap
05000	Handel en middenstand	85,50 €	0,00 €	Subsidie Nieuw Ondernemerschap
05000	Handel en middenstand	185,00 €	0,00 €	Subsidie Nieuw Ondernemerschap
05000		642,00 €	0,00 €	

07090	Overige culturele instellingen	MARTENS EMMANUEL	150,00 €	0,00 €	Projectsubsidie
07090	Overige culturele instellingen	STEDELIJKE ADVIESRAAD CULTUUR	8.325,00 €	0,00 €	Toelage 2018
07090	Overige culturele instellingen	WERKGROEP BEJAARD RONSE	450,00 €	0,00 €	Toelage 2018
07090	Overige culturele instellingen	STEDELIJKE ADVIESRAAD CULTUUR	925,00 €	0,00 €	Saldo toelage 2018
07090	Overige culturele instellingen	SCHOLA GREGORIANA	1.000,00 €	0,00 €	Projectsubsidie cultuur
07090	Overige culturele instellingen	PEYSKENS Adrien	300,00 €	0,00 €	Projectsubsidie cultuur
07090	Overige culturele instellingen	DE ZWARTE WEDUWE	300,00 €	0,00 €	Projectsubsidie
07090	Overige culturele instellingen	VTV THEATER	1.500,00 €	0,00 €	Projectsubsidie
07090	Overige culturele instellingen	WERKGROEP DE RORE	2.000,00 €	0,00 €	Projectsubsidie De Rore festival
07090	Overige culturele instellingen	DE OORSPRONG	500,00 €	0,00 €	Projectsubsidie
07090	Overige culturele instellingen	VTV THEATER	2.175,52 €	0,00 €	Toelage 2018
07090	Overige culturele instellingen	T'PODIUM	1.960,40 €	0,00 €	Toelage 2018
07090	Overige culturele instellingen	PLANCHEE CARREE BREITINCK MARITHEE	1.128,58 €	0,00 €	Toelage 2018
07090	Overige culturele instellingen	DE STROETE DWEILERS	300,74 €	0,00 €	Toelage 2018
07090	Overige culturele instellingen	DE THEBETAANSE TROMPETTEN	288,80 €	0,00 €	Toelage 2018
07090	Overige culturele instellingen	KON. HARMONIE SINT-CECLIA VZW	1.721,60 €	0,00 €	Toelage 2018
07090	Overige culturele instellingen	CULTURELE CENTRALE SENIOREN	173,38 €	0,00 €	Toelage 2018
07090	Overige culturele instellingen	SENIORVOLKSDANS BINGO'S	77,86 €	0,00 €	Toelage 2018
07090	Overige culturele instellingen	KVLV	280,84 €	0,00 €	Toelage 2018
07090	Overige culturele instellingen	MARKANT VZW	237,06 €	0,00 €	Toelage 2018
07090	Overige culturele instellingen	VIVA-SVV RONSE	141,54 €	0,00 €	Toelage 2018
07090	Overige culturele instellingen	VROUWEN IN BEWEGING MARZOUKI SAFIA	113,68 €	0,00 €	Toelage 2018
07090	Overige culturele instellingen	VSR	50,00 €	0,00 €	Toelage 2018
07090	Overige culturele instellingen	OUTRE PASSERELLE Local Unique	50,00 €	0,00 €	Toelage 2018
07090	Overige culturele instellingen	SINT-GREGORIUS	336,56 €	0,00 €	Toelage 2018
07090	Overige culturele instellingen	SINT-HERMESKOOR	105,72 €	0,00 €	Toelage 2018
07090	Overige culturele instellingen	SINT-PIETERSZANGKOOR	161,44 €	0,00 €	Toelage 2018
07090	Overige culturele instellingen	SINT-MARTINZANGKOOR	272,88 €	0,00 €	Toelage 2018
07090	Overige culturele instellingen	TOON OP TOON Torfs F.	292,78 €	0,00 €	Toelage 2018
07090	Overige culturele instellingen	A.T.B. NATUURVRIENDEN DE VOS GUY	197,26 €	0,00 €	Toelage 2018
07090	Overige culturele instellingen	CULT.CENTRALE 'T BELKENOOTJE	288,80 €	0,00 €	Toelage 2018
07090	Overige culturele instellingen	DE REUZENDRAGERS	340,54 €	0,00 €	Toelage 2018
07090	Overige culturele instellingen	DE VROUJKE KRING	438,05 €	0,00 €	Toelage 2018
07090	Overige culturele instellingen	DE WATERVERVERS FOUQUET Michèle	50,00 €	0,00 €	Toelage 2018
07090	Overige culturele instellingen	FILM-VIDEOCLUB TREFSENTER	284,82 €	0,00 €	Toelage 2018
07090	Overige culturele instellingen	FOTOCUBON RONSE	320,64 €	0,00 €	Toelage 2018
07090	Overige culturele instellingen	GEZINSBOND	223,13 €	0,00 €	Toelage 2018
07090	Overige culturele instellingen	GESCHIED.- & OUDHEIDK. KRING L. WANNIUN	3.353,40 €	0,00 €	Toelage 2018
07090	Overige culturele instellingen	JICUJ Trainier	252,98 €	0,00 €	Toelage 2018
07090	Overige culturele instellingen	LETS VLAAMSE ARDENNEN	195,27 €	0,00 €	Toelage 2018
07090	Overige culturele instellingen	PASAR	69,90 €	0,00 €	Toelage 2018
07090	Overige culturele instellingen	RENAIX PHILATHELIQUE RONSE	89,80 €	0,00 €	Toelage 2018
07090	Overige culturele instellingen	EPHREM DELMOTTETSTICHTING VZW	141,54 €	0,00 €	Toelage 2018
07090	Overige culturele instellingen	WILLEMSFONDS RAEVENS ISABELLE	209,20 €	0,00 €	Toelage 2018
07090	Overige culturele instellingen	LOCAL UNIQUE	50,00 €	0,00 €	Toelage 2018
07090	Overige culturele instellingen	OKRA-CREACLUB	109,70 €	0,00 €	Toelage 2018
07090	Overige culturele instellingen	OKRA	245,02 €	0,00 €	Toelage 2018
07090	Overige culturele instellingen	SENIORVERENIGING S-PLUS	205,22 €	0,00 €	Toelage 2018
07090	Overige culturele instellingen	FEMMA RONSE CENTRUM	312,68 €	0,00 €	Toelage 2018
07090	Overige culturele instellingen	KVG	161,44 €	0,00 €	Toelage 2018
07090	Overige culturele instellingen	SCHOLA GREGORIANA	217,16 €	0,00 €	Toelage 2018
07090	Overige culturele instellingen	DAVIDSFONDS	459,94 €	0,00 €	Toelage 2018
07090	Overige culturele instellingen	NEOS VZW	237,06 €	0,00 €	Toelage 2018
07090	Overige culturele instellingen	SAMANA SINT-ANTONIUS	205,22 €	0,00 €	Toelage 2018
07090	Overige culturele instellingen	SAMANA SINT-HERMES	85,82 €	0,00 €	Toelage 2018
07090	Overige culturele instellingen	SAMANA SINT-MARTINUS	137,56 €	0,00 €	Toelage 2018
07090	Overige culturele instellingen	SAMANA SINT-PIETER	109,70 €	0,00 €	Toelage 2018
07090	Overige culturele instellingen	MOZAIK	165,42 €	0,00 €	Toelage 2018
07090	Overige culturele instellingen	NAHDA VZW	153,48 €	0,00 €	Toelage 2018
07090	Overige culturele instellingen	OSCAR DELGHUSTFONDS	100,00 €	0,00 €	Toelage 2018
07090	Overige culturele instellingen	EPHREM DELMOTTETSTICHTING VZW	300,00 €	0,00 €	Projectsubsidie Zuiveringsceremonie
07090	Overige culturele instellingen	STEDELIJKE HARMONIE RONSE	10.800,00 €	0,00 €	Toelage 2018
07090	Overige culturele instellingen	BOSMAN EYV	500,00 €	0,00 €	3de prijs Tekenkunst
07090	Overige culturele instellingen	DE PREZ ANDREAS	1.000,00 €	0,00 €	2de prijs Tekenkunst
07090	Overige culturele instellingen	DUMOULIN JOACHIM	4.000,00 €	0,00 €	1ste prijs Tekenkunst
07090	Overige culturele instellingen	DE REUZENDRAGERS	1.800,00 €	0,00 €	Projectsubsidie
07090	Overige culturele instellingen	LOUISE-MARIE VZW LA SALETTE	500,00 €	0,00 €	Projectsubsidie
07090	Overige culturele instellingen	MOGHAN VZW	400,00 €	0,00 €	Projectsubsidie
07090	Overige culturele instellingen	PRODUCTIONS ASSOCIÉES ASBL	2.500,00 €	0,00 €	Subsidie film "Adam en Eva"

07400 Sport	O. C. M. W.	3 751,80 €	0,00 € Afbetaling schulden KSK Ronse
07400 Sport	RONSE KOERST VZW	9 000,00 €	0,00 € Toelage 2018
07400 Sport	AGB SPORT, CULT. EN ONTSPANNING	50 000,00 €	0,00 € Toelage maart 2018
07400 Sport	AGB SPORT, CULT. EN ONTSPANNING	36 658,28 €	0,00 € Aanzuivering R/C
07400 Sport	AGB SPORT, CULT. EN ONTSPANNING	38 027,61 €	0,00 € Werkingstoelage AGB SCO 2018
	totaal 0740	217 401,89 €	0,00 €
0750 Jeugd	LEJO VZW	16 447,50 €	0,00 € Subsidie lokale opdracht stad Ronse - 1e kw 2018
07500 Jeugd	LEJO VZW	16 447,50 €	0,00 € Subsidie lokale opdracht stad Ronse - 2e kw 2018
07500 Jeugd	LEJO VZW	7 310,00 €	0,00 € Saldo 2016 subsidie lokale opdracht stad Ronse
07500 Jeugd	LOKAAL DRUGOVERLEG RONSE	5 000,00 €	0,00 € Toelage 2018
07500 Jeugd	LEJO VZW	16 447,50 €	0,00 € Subsidie lokale opdracht stad Ronse - 3e kw 2018
07500 Jeugd	LEJO VZW	16 447,50 €	0,00 € Subsidie lokale opdracht stad Ronse - 4e kw 2018
07500 Jeugd	DE SMET Marthe	150,00 €	0,00 € Tussenkomst Kadervorming
07500 Jeugd	CHIRO ONDERGRONSE	200,00 €	0,00 € Kampcheque 2018
07500 Jeugd	KADETTEN RONSE	200,00 €	0,00 € Kampcheque 2018
07500 Jeugd	BAEKE Katrien	150,00 €	0,00 € Kadervorming Janssens Nona
07500 Jeugd	FOS DE OUISTITTIS	234,00 €	0,00 € Kadervorming Saamdagen
07500 Jeugd	SCOUTS RONSE RIDDERS VAN DE FIERTEL	200,00 €	0,00 € Kadervorming 2018
07500 Jeugd	RITMO RONSE	200,00 €	0,00 € Kampcheque 2018
07500 Jeugd	SCOUTING DURENDAEL VANDENDAELLE Dettlev	200,00 €	0,00 € Kampcheque 2018
07500 Jeugd	FOS DE OUISTITTIS	200,00 €	0,00 € Kampcheque 2018
07500 Jeugd	KADETTEN RONSE	300,00 €	0,00 € Kadervorming Cambier en Soetens
07500 Jeugd	CHIRO ONDERGRONSE	250,00 €	0,00 € Subsidie kampvoervoer
07500 Jeugd	FOS DE OUISTITTIS	250,00 €	0,00 € Subsidie kampvoervoer
07500 Jeugd	KADETTEN RONSE	250,00 €	0,00 € Subsidie kampvoervoer
07500 Jeugd	SCOUTS RONSE RIDDERS VAN DE FIERTEL	250,00 €	0,00 € Subsidie kampvoervoer
07500 Jeugd	SCOUTING DURENDAEL VANDENDAELLE Dettlev	250,00 €	0,00 € Subsidie kampvoervoer
07500 Jeugd	RITMO RONSE	3 798,21 €	0,00 € Subsidie 2017 - 2018
07500 Jeugd	CHIRO ONDERGRONSE	3 657,09 €	0,00 € Subsidie 2017 - 2018
07500 Jeugd	FOS DE OUISTITTIS	5 350,55 €	0,00 € Subsidie 2017 - 2018
07500 Jeugd	KADETTEN RONSE	3 192,59 €	0,00 € Subsidie 2017 - 2018
07500 Jeugd	SCOUTING DURENDAEL VANDENDAELLE Dettlev	3 966,75 €	0,00 € Subsidie 2017 - 2018
07500 Jeugd	SCOUTS RONSE RIDDERS VAN DE FIERTEL	4 876,38 €	0,00 € Subsidie 2017 - 2018
07500 Jeugd	DE GROOTE Gregorio	42,00 €	0,00 € Kadervorming Herfstontmoeting 2018
07500 Jeugd	DE WORM Bram	42,00 €	0,00 € Kadervorming Herfstontmoeting 2018
07500 Jeugd	DHONDJ Jorgen	42,00 €	0,00 € Kadervorming Herfstontmoeting 2018
07500 Jeugd	DHONDJ Ruben	42,00 €	0,00 € Kadervorming Herfstontmoeting 2018
07500 Jeugd	MICHELS Febe	42,00 €	0,00 € Kadervorming Herfstontmoeting 2018
07500 Jeugd	VANDERMARLIERE Julie	42,00 €	0,00 € Kadervorming Herfstontmoeting 2018
07500 Jeugd	WAETERLOOS Caro	42,00 €	0,00 € Kadervorming Herfstontmoeting 2018
07500 Jeugd	WAETERLOOS Mathilde	42,00 €	0,00 € Kadervorming Herfstontmoeting 2018
07500 Jeugd	LEJO VZW	7 310,00 €	0,00 € Saldo 2018 subsidie lokale opdracht stad Ronse
	totaal 0750	113 871,57 €	0,00 €
0790 Erediensten	KERKFABRIEK OLV ALTUDD. BIJST.	36 034,36 €	0,00 € Toelage 2018
07900 Bijdrage aan de besturen van de erediensten	KERKFABRIEK SINT-ANTONIUS	29 195,92 €	0,00 € Toelage 2018
07900 Bijdrage aan de besturen van de erediensten	KERKFABRIEK SINT-HERMES	100 680,39 €	0,00 € Toelage 2018
07900 Bijdrage aan de besturen van de erediensten	KERKFABRIEK SINT-MARTINUS	71 042,95 €	0,00 € Toelage 2018
07900 Bijdrage aan de besturen van de erediensten	KERKFABRIEK SINT-PIETER	12 629,86 €	0,00 € Toelage 2018
07900 Bijdrage aan de besturen van de erediensten	KFO LV LA SALETTE *	2 339,04 €	0,00 € Toelage 2018
07900 Bijdrage aan de besturen van de erediensten	PROTESTANTSE KERK *	12 730,26 €	0,00 € Toelage 2018
	totaal 0790	264 652,78 €	0,00 €
0791 Niet-confessionele levensbeschouwelijke gemeenschappen	VRIJZINNING CENTRUM RONSE De Brandertij	10 000,00 €	0,00 € Toelage 2018
07910 Bijdrage aan de publieke rechtspersonen van de niet-confessionele levensbeschouwelijke gemeenschappen		10 000,00 €	0,00 €
0820 Deeltijds kunstonderwijs	VRIENDENKRING KUNSTACADEMIE VLAAMSE ARDENNEN	5 000,00 €	0,00 € Toelage 2018
08200 Deeltijds kunstonderwijs	GEM.BRAKEL-BIJDR.ACADEMIE	2 451,89 €	0,00 € Aandeel werkingskosten KA Ronse
08200 Deeltijds kunstonderwijs	GEM.KLUISBERGEN-BIJDR.ACADEMIE	2 883,05 €	0,00 € Aandeel werkingskosten KA Ronse
08200 Deeltijds kunstonderwijs	GEM.MAARKEDAL-BIJDR.ACADEMIE	3 134,29 €	0,00 € Aandeel werkingskosten KA Ronse
	totaal 0820	13 469,23 €	0,00 €
0880 Administratieve dienst voor het lokaal flankerend onderwijs	SAMENLEVINGSPROUW OOST-VL. VZW	59 377,50 €	0,00 € LSB - onderwijs 1e kw 2018

Overzicht investeringssubsidies 2018

Bltem	Omschr. Bltem	Naam dossier	Debet	Credit	Omschrijving
0410	Brandweer				
04100	Brandweer	HULPVERLENINGSZONE VL.ARDENNEN	52 921,51 €	0,00 €	Investeringsstoeloge 2017
		totaal 0410	52 921,51 €	0,00 €	
0500	Handel en middenstand				
05000	Handel en middenstand	MODESTA BVBA	22 000,00 €	0,00 €	Subsidie Handelspandenfonds
05000	Handel en middenstand	MESOPOTAMIA	5 000,00 €	0,00 €	Subsidie gevelrenovatie
05000	Handel en middenstand	DUTRANOIT-BEATSE BVBA	22 000,00 €	0,00 €	Subsidie Handelspandenfonds
05000	Handel en middenstand	DE CLERCQ SHEENA BARLEE	19 770,61 €	0,00 €	Subsidie handelspandenfonds
05000	Handel en middenstand	PASTATH BVBA	10 000,00 €	0,00 €	Subsidie samenvoegen panden
05000	Handel en middenstand	PASTATH BVBA	5 000,00 €	0,00 €	Subsidie gevelrenovatie
05000	Handel en middenstand	PASTATH BVBA	10 069,95 €	0,00 €	Subsidie Handelspandenfonds
05000	Handel en middenstand	RINGOIR JANSSENS	4 029,00 €	0,00 €	Subsidie gevelrenovatie
		totaal 0500	97 869,56 €	0,00 €	
0610	Gebiedsontwikkeling				
06100	Stads- en plattelandsontwikkeling	STADSONTWIKKELINGSBEDRIJF	39 264,33 €	0,00 €	Toelage december 2018
06100	Stads- en plattelandsontwikkeling	STADSONTWIKKELINGSBEDRIJF	89 952,96 €	0,00 €	Investeringsstoeloge 2018
		totaal 0610	129 217,29 €	0,00 €	
0702	Schouwburg, concertgebouw, opera				
07020	Schouwburg, concertgebouw, opera	AGB SPORT, CULT. EN ONTSPANNING	41 841,00 €	0,00 €	Investeringssubs. AGB SCO 2018
		totaal 0702	41 841,00 €	0,00 €	
0740	Sport				
07400	Sport	AGB SPORT, CULT. EN ONTSPANNING	10 855,00 €	0,00 €	Investeringssubs. AGB SCO 2018
		totaal 0740	10 855,00 €	0,00 €	
0790	Erediensten				
07900	Bijdrage aan de besturen van de erediensten	PROTESTANTSE KERK *	3 382,77 €	0,00 €	Insub - plaatsen waterverzachter, wc, lavabo en radiator
		totaal 0790	3 382,77 €	0,00 €	

Schema TJ7: De toelichting bij de balans
Geconsolideerd

Jaarrekening 2018

1. Mutatiestaat van de financiële vaste activa

	Boekwaarde op 1/1	Investering	Desinvestering	Herwaarderings	Waardeverminderingen	Boekwaarde op 31/12
A. Extern verzelfstandige agentschappen						
B. Intergemeentelijke samenwerkingsverbanden en soortgelijke entiteiten	38 485 255	343 363		67 447		38 896 065
C. Publiek-Private samenwerkingsverbanden						
D. OCMW-verenigingen						
E. Andere financiële vaste activa						
Totaal financiële vaste activa	38 485 255	343 363		67 447		38 896 065

2. Mutatiestaat van de materiële vaste activa

	Boekwaarde op 1/1	Investering	Desinvestering	Herwaarderings	Afschrijvingen	Waardeverminderingen	Boekwaarde op 31/12
I. Gemeenschapsgoederen	66 611 550	5 629 789	227 673		3 228 753		68 784 912
A. Terreinen en gebouwen	34 803 168	2 247 730	227 673		986 730		35 836 495
B. Wegen en overige infrastructuur	31 033 844	3 126 796			1 949 809		32 210 832
C. Installaties, machines en uitrusting	342 652	115 519			158 492		299 680
D. Meubilair, kantooruitrusting en rollend materieel	431 022	139 743			133 722		437 043
E. Leasing en soortgelijke rechten							
F. Erfgoed	863						863
II. Bedrijfsmatige materiële vaste activa	9 365 842	2 892 897			409 771		11 848 968
A. Terreinen en gebouwen	9 341 618	2 892 897			406 311		11 828 204
B. Installaties, machines en uitrusting	24 224				3 461		20 764
C. Meubilair, kantooruitrusting en rollend materieel							
D. Leasing en soortgelijke rechten							
III. Overige materiële vaste activa							
A. Terreinen en gebouwen							
B. Roerende goederen							
Totaal materiële vaste activa	75 977 392	8 522 685	227 673		3 638 524		80 633 880

STAD RONSE
Grote Markt 12
NIS-code45041

Fin nota Jaarrekening 2018
Afdrukdatum : 4/06/2019
VolgNr Alg Jnl 2018/14985

Algemeen Directeur:Linda Vandekerkhove
Financieel Directeur:Jurgen Soetens
VolgNr Budg Jnl 2018/69369

3. Mutatiestaat van de financiële schulden

	Boekwaarde op 1/1	Nieuwe leningen/ leasings	Aflossingen	Overboekingen LT naar KT	Boekwaarde op 31/12
I. Financiële schulden op lange termijn	16 178 691				14 047 955
A. Financiële schulden ten laste van het bestuur	16 178 691			-2 130 736	14 047 955
1. Leningen ten laste van het bestuur	16 178 691			-2 130 736	14 047 955
2. Leasings ten laste van het bestuur					
B. Financiële schulden ten laste van derden					
1. Leningen ten laste van derden					
2. Leasings ten laste van derden					
II. Schulden op korte termijn	6 143 130		-1 356 870	2 130 736	9 630 736
A. Financiële schulden ten laste van het bestuur	6 143 130		-1 356 870	2 130 736	9 630 736
1. Leningen ten laste van het bestuur	6 143 130		-1 356 870	2 130 736	9 630 736
2. Leasings ten laste van het bestuur					
B. Financiële schulden ten laste van derden					
1. Leningen ten laste van derden					
2. Leasings ten laste van derden					
Totaal financiële schulden	22 321 821		-1 356 870		23 678 691

4. Mutatiestaat van het nettoactief

	Overig nettoactief	Herwaarderingsreserve	Gecumuleerd resultaat	Investerings-subsidies en schenkingen	Totaal
I. Balans op einde boekjaar 2016	91 261 469	11 105 118	1 476 784	7 651 398	111 494 770
II. Boekhoudkundige wijzigingen					
III. Herwerkte balans	91 261 469	11 105 118	1 476 784	7 651 398	111 494 770
IV. Mutaties in nettoactief boekjaar 2017					
A. Netto mutatie direct opgenomen in het nettoactief					
1. Toevoeging aan herwaarderingsreserves		432 141			128 934
2. Toevoeging aan herwaarderingsreserves		432 141			432 141
3. Toevoeging aan investerings-subsidies en schenkingen				51 000	51 000
4. Afschrijving van investerings-subsidies en schenkingen (-)				-354 207	-354 207
B. Overschot / tekort van het boekjaar 2017			-867 524		-867 524
V. Balans op einde boekjaar 2017	91 261 469	11 537 259	609 260	7 348 191	110 756 180
VI. Mutaties in het nettoactief boekjaar 2018					
A. Netto mutatie direct opgenomen in het nettoactief					
1. Toevoeging aan herwaarderingsreserves		67 447			3 347 666
2. Toevoeging aan herwaarderingsreserves		67 447			-106 155
3. Toevoeging aan investerings-subsidies en schenkingen		1 407 114			1 407 114
4. Afschrijving van investerings-subsidies en schenkingen (-)		-1 339 667			-1 339 667
B. Overschot / tekort van het boekjaar 2018			3 453 822	183 811	183 811
				-357 413	-357 413
VII. Balans op einde boekjaar 2018	91 261 469	11 604 706	4 063 082	7 174 589	114 103 847

Schema TJ7: De toelichting bij de balans
 AlgBest : Algemeen Bestuur

Jaarrekening 2018

1. Mutatiestaat van de financiële vaste activa

	Boekwaarde op 1/1	Investering	Desinvestering	Herwaarderings	Waardeverminderingen	Boekwaarde op 31/12
A. Extern verzelfstandige agentschappen						
B. Intergemeentelijke samenwerkingsverbanden en soortgelijke entiteiten	2 082					2 082
C. Publiek-Private samenwerkingsverbanden						
D. OCMW-verenigingen						
E. Andere financiële vaste activa						
Totaal financiële vaste activa	2 082					2 082

2. Mutatiestaat van de materiële vaste activa

	Boekwaarde op 1/1	Investering	Desinvestering	Herwaarderings	Afschrijvingen	Waardeverminderingen	Boekwaarde op 31/12
I. Gemeenschapsgoederen	6 281 421	219 492			388 787		6 112 126
A. Terreinen en gebouwen	5 962 031				251 815		5 710 216
B. Wegen en overige infrastructuur							
C. Installaties, machines en uitrusting	64 195	79 749			49 897		94 047
D. Meubilair, kantooruitrusting en rollend materieel	255 195	139 743			87 076		307 863
E. Leasing en soortgelijke rechten							
F. Erfgoed							
II. Bedrijfsmatige materiële vaste activa							
A. Terreinen en gebouwen							
B. Installaties, machines en uitrusting							
C. Meubilair, kantooruitrusting en rollend materieel							
D. Leasing en soortgelijke rechten							
III. Overige materiële vaste activa							
A. Terreinen en gebouwen							
B. Roerende goederen							
Totaal materiële vaste activa	6 281 421	219 492			388 787		6 112 126

3. Mutatiestaat van de financiële schulden

	Boekwaarde op 1/1	Nieuwe leningen/ leasings	Aflossingen	Overboekingen LT naar KT	Boekwaarde op 31/12
I. Financiële schulden op lange termijn					
A. Financiële schulden ten laste van het bestuur					
1. Leningen ten laste van het bestuur					
2. Leasings ten laste van het bestuur					
B. Financiële schulden ten laste van derden					
1. Leningen ten laste van derden					
2. Leasings ten laste van derden					
II. Schulden op korte termijn					
A. Financiële schulden ten laste van het bestuur					
1. Leningen ten laste van het bestuur					
2. Leasings ten laste van het bestuur					
B. Financiële schulden ten laste van derden					
1. Leningen ten laste van derden					
2. Leasings ten laste van derden					
Totaal financiële schulden					

4. Mutatiestaat van het nettoactief

	Overig nettoactief	Herwaarderingsreserve	Gecumuleerd resultaat	Investerings-subsidies en schenkingen	Totaal
I. Balans op einde boekjaar 2016	3 792 262		-61 663 821	10 447	-57 861 112
II. Boekhoudkundige wijzigingen					
III. Herwerkte balans	3 792 262		-61 663 821	10 447	-57 861 112
IV. Mutaties in nettoactief boekjaar 2017					
A. Netto mutatie direct opgenomen in het nettoactief					
1. Toevoeging aan herwaarderingsreserves					
2. Terugneming van herwaarderingsreserves (-)				-1 823	-1 823
3. Toevoeging aan investerings-subsidies en schenkingen					
4. Afschrijving van investerings-subsidies en schenkingen (-)				-1 823	-1 823
B. Overschot / tekort van het boekjaar 2017			-18 155 035		-18 155 035
V. Balans op einde boekjaar 2017	3 792 262		-79 818 856	8 623	-76 017 970
VI. Mutaties in het nettoactief boekjaar 2018					
A. Netto mutatie direct opgenomen in het nettoactief					
1. Toevoeging aan herwaarderingsreserves					
2. Terugneming van herwaarderingsreserves (-)				-1 823	-1 823
3. Toevoeging aan investerings-subsidies en schenkingen					
4. Afschrijving van investerings-subsidies en schenkingen (-)				-1 823	-1 823
B. Overschot / tekort van het boekjaar 2018			-14 756 135		-14 756 135
VII. Balans op einde boekjaar 2018	3 792 262		-94 574 990	6 800	-90 775 928

Schema TJ7: De toelichting bij de balans

Wonen : Wonen

Jaarrekening 2018

1. Mutatiestaat van de financiële vaste activa

	Boekwaarde op 1/1	Investering	Desinvestering	Herwaarderings	Waardeverminderingen	Boekwaarde op 31/12
A. Extern verzelfstandige agentschappen						
B. Intergemeentelijke samenwerkingsverbanden en soortgelijke entiteiten	15 720 156					15 720 156
C. Publiek-Private samenwerkingsverbanden						
D. OCMW-verenigingen						
E. Andere financiële vaste activa						
Totaal financiële vaste activa	15 720 156					15 720 156

2. Mutatiestaat van de materiële vaste activa

	Boekwaarde op 1/1	Investering	Desinvestering	Herwaarderings	Afschrijvingen	Waardeverminderingen	Boekwaarde op 31/12
I. Gemeenschapsgoederen	53 724 089	4 588 096	227 673		2 528 422		55 556 089
A. Terreinen en gebouwen	23 663 794	1 497 229	227 673		525 901		24 407 449
B. Wegen en overige infrastructuur	29 722 111	3 078 628			1 902 277		30 898 462
C. Installaties, machines en uitrusting	200 147	12 239			67 871		144 515
D. Meubilair, kantooruitrusting en rollend materieel	138 036				32 374		105 662
E. Leasing en soortgelijke rechten							
F. Erfgoed							
II. Bedrijfsmatige materiële vaste activa	736 771				36 591		700 181
A. Terreinen en gebouwen	736 771				36 591		700 181
B. Installaties, machines en uitrusting							
C. Meubilair, kantooruitrusting en rollend materieel							
D. Leasing en soortgelijke rechten							
III. Overige materiële vaste activa							
A. Terreinen en gebouwen							
B. Roerende goederen							
Totaal materiële vaste activa	54 460 860	4 588 096	227 673		2 565 013		56 256 270

STAD RONSE
Grote Markt 12
NIS-code45041

Fin nota Jaarrekening 2018
Afdrukdatum : 4/06/2019
VolgNr Alg Jnl 2018/14985

Algemeen Directeur:Linda Vandekerkhove
Financieel Directeur:Jurgen Soetens
VolgNr Budg Jnl 2018/69369

Schema T.J7: De toelichting bij de balans
Wonen : Wonen

Jaarrekening 2018

3. Mutatiestaat van de financiële schulden

	Boekwaarde op 1/1	Nieuwe leningen/ leasings	Aflossingen	Overboekingen LT naar KT	Boekwaarde op 31/12
I. Financiële schulden op lange termijn					
A. Financiële schulden ten laste van het bestuur					
1. Leningen ten laste van het bestuur					
2. Leasings ten laste van het bestuur					
B. Financiële schulden ten laste van derden					
1. Leningen ten laste van derden					
2. Leasings ten laste van derden					
II. Schulden op korte termijn					
A. Financiële schulden ten laste van het bestuur					
1. Leningen ten laste van het bestuur					
2. Leasings ten laste van het bestuur					
B. Financiële schulden ten laste van derden					
1. Leningen ten laste van derden					
2. Leasings ten laste van derden					
Totaal financiële schulden					

Schema T.J7: De toelichting bij de balans
Wonen : Wonen

Jaarrekening 2018

4. Mutatiestaat van het nettoactief

	Overig nettoactief	Herwaarderingsreserve	Gecumuleerd resultaat	Investerings-subsidies en schenkingen	Totaal
I. Balans op einde boekjaar 2016	54 543 150	11 105 118	-29 152 276	6 161 229	42 657 222
II. Boekhoudkundige wijzigingen					
III. Herwerkte balans	54 543 150	11 105 118	-29 152 276	6 161 229	42 657 222
IV. Mutaties in nettoactief boekjaar 2017					
A. Netto mutatie direct opgenomen in het nettoactief					
1. Toevoeging aan herwaarderings (-)		432 141		-325 315	106 826
2. Terugneming van herwaarderings (-)		432 141			432 141
3. Toevoeging aan investerings-subsidies en schenkingen					
4. Afschrijving van investerings-subsidies en schenkingen (-)				-325 315	-325 315
B. Overschot / tekort van het boekjaar 2017			-7 170 929		-7 170 929
V. Balans op einde boekjaar 2017	54 543 150	11 537 259	-36 323 205	5 835 914	35 593 119
VI. Mutaties in het nettoactief boekjaar 2018					
A. Netto mutatie direct opgenomen in het nettoactief					
1. Toevoeging aan herwaarderings (-)		950 378		-267 430	-267 430
2. Terugneming van herwaarderings (-)		-950 378			950 378
3. Toevoeging aan investerings-subsidies en schenkingen				59 694	-950 378
4. Afschrijving van investerings-subsidies en schenkingen (-)				-327 124	59 694
B. Overschot / tekort van het boekjaar 2018			-7 842 593		-327 124
VII. Balans op einde boekjaar 2018	54 543 150	11 537 259	-44 165 798	5 568 484	27 483 095

Schema TJ7: De toelichting bij de balans
Werken : Werken

Jaarrekening 2018

1. Mutatiestaat van de financiële vaste activa

	Boekwaarde op 1/1	Investing	Desinvestering	Herwaarderings	Waardeverminderingen	Boekwaarde op 31/12
A. Extern verzelfstandige agentschappen						
B. Intergemeentelijke samenwerkingsverbanden en soortgelijke entiteiten						
C. Publiek-Private samenwerkingsverbanden						
D. OCMW-verenigingen						
E. Andere financiële vaste activa						
Totaal financiële vaste activa						

2. Mutatiestaat van de materiële vaste activa

	Boekwaarde op 1/1	Investing	Desinvestering	Herwaarderings	Afschrijvingen	Waardeverminderingen	Boekwaarde op 31/12
I. Gemeenschapsgoederen	1 016 154	-21 693			1 033		993 429
A. Terreinen en gebouwen	1 012 024	-21 693					990 331
B. Wegen en overige infrastructuur							
C. Installaties, machines en uitrusting	4 130				1 033		3 098
D. Meubilair, kantooruitrusting en rollend materieel							
E. Leasing en soortgelijke rechten							
F. Erfgoed							
II. Bedrijfsmatige materiële vaste activa							
A. Terreinen en gebouwen							
B. Installaties, machines en uitrusting							
C. Meubilair, kantooruitrusting en rollend materieel							
D. Leasing en soortgelijke rechten							
III. Overige materiële vaste activa							
A. Terreinen en gebouwen							
B. Roerende goederen							
Totaal materiële vaste activa	1 016 154	-21 693			1 033		993 429

Schema TJ7: De toelichting bij de balans
Werken : Werken

Jaarrekening 2018

3. Mutatiestaat van de financiële schulden

	Boekwaarde op 1/1	Nieuwe leningen/ leasings	Aflossingen	Overboekingen LT naar KT	Boekwaarde op 31/12
I. Financiële schulden op lange termijn					
A. Financiële schulden ten laste van het bestuur					
1. Leningen ten laste van het bestuur					
2. Leasings ten laste van het bestuur					
B. Financiële schulden ten laste van derden					
1. Leningen ten laste van derden					
2. Leasings ten laste van derden					
II. Schulden op korte termijn					
A. Financiële schulden ten laste van het bestuur					
1. Leningen ten laste van het bestuur					
2. Leasings ten laste van het bestuur					
B. Financiële schulden ten laste van derden					
1. Leningen ten laste van derden					
2. Leasings ten laste van derden					
Totaal financiële schulden					

Schema T.J7: De toelichting bij de balans
Werken : Werken

Jaarrekening 2018

4. Mutatiestaat van het nettoactief

	Overig nettoactief	Herwaarderingsreserve	Gecumuleerd resultaat	Investerings-subsidies en schenkingen	Totaal
I. Balans op einde boekjaar 2016	1 128 829		-1 021 143	138 720	246 406
II. Boekhoudkundige wijzigingen					
III. Herwerkte balans	1 128 829		-1 021 143	138 720	246 406
IV. Mutaties in nettoactief boekjaar 2017					
A. Netto mutatie direct opgenomen in het nettoactief					
1. Toevoeging aan herwaarderingsreserves				41 027	41 027
2. Terugneming van herwaarderingsreserves (-)					
3. Toevoeging aan investerings-subsidies en schenkingen				51 000	51 000
4. Afschrijving van investerings-subsidies en schenkingen (-)				-9 973	-9 973
B. Overschot / tekort van het boekjaar 2017			-206 170		-206 170
V. Balans op einde boekjaar 2017	1 128 829		-1 227 313	179 747	81 263
VI. Mutaties in het nettoactief boekjaar 2018					
A. Netto mutatie direct opgenomen in het nettoactief					
1. Toevoeging aan herwaarderingsreserves				69 758	69 758
2. Terugneming van herwaarderingsreserves (-)					
3. Toevoeging aan investerings-subsidies en schenkingen				79 785	79 785
4. Afschrijving van investerings-subsidies en schenkingen (-)				-10 027	-10 027
B. Overschot / tekort van het boekjaar 2018			-299 946		-299 946
VII. Balans op einde boekjaar 2018	1 128 829		-1 527 259	249 505	-148 925

Schema TJ7: De toelichting bij de balans
Vrije Tijd : Vrije Tijd

Jaarrekening 2018

1. Mutatiestaat van de financiële vaste activa

	Boekwaarde op 1/1	Investing	Desinvestering	Herwaarderings	Waardeverminderingen	Boekwaarde op 31/12
A. Extern verzelfstandige agenschappen						
B. Intergemeentelijke samenwerkingsverbanden en soortgelijke entiteiten						
C. Publiek-Private samenwerkingsverbanden						
D. OCMW-verenigingen						
E. Andere financiële vaste activa						
Totaal financiële vaste activa						

2. Mutatiestaat van de materiële vaste activa

	Boekwaarde op 1/1	Investing	Desinvestering	Herwaarderings	Afschrijvingen	Waardeverminderingen	Boekwaarde op 31/12
I. Gemeenschapsgoederen	4 853 836	1 138 409			293 948		5 698 297
A. Terreinen en gebouwen	3 429 270	1 066 710			192 452		4 303 528
B. Wegen en overige infrastructuur	1 311 733	48 168			47 532		1 312 369
C. Installaties, machines en uitrusting	74 180	23 531			39 692		58 019
D. Meubilair, kantooruitrusting en rollend materieel	37 791				14 273		23 518
E. Leasing en soortgelijke rechten							
F. Erfgoed	863						863
II. Bedrijfsmatige materiële vaste activa	8 629 071	2 892 897			373 181		11 148 787
A. Terreinen en gebouwen	8 604 847	2 892 897			369 720		11 128 023
B. Installaties, machines en uitrusting	24 224				3 461		20 764
C. Meubilair, kantooruitrusting en rollend materieel							
D. Leasing en soortgelijke rechten							
III. Overige materiële vaste activa							
A. Terreinen en gebouwen							
B. Roerende goederen							
Totaal materiële vaste activa	13 482 907	4 031 306			667 128		16 847 084

STAD RONSE
Grote Markt 12
NIS-code45041

Fin nota Jaarrekening 2018
Afdrukdatum : 4/06/2019
VolgNr Alg Jnl 2018/14985

Algemeen Directeur:Linda Vandekerhove
Financieel Directeur:Jurgen Soetens
VolgNr Budg Jnl 2018/69369

3. Mutatiestaat van de financiële schulden

	Boekwaarde op 1/1	Nieuwe leningen/ leasings	Aflossingen	Overboekingen LT naar KT	Boekwaarde op 31/12
I. Financiële schulden op lange termijn					
A. Financiële schulden ten laste van het bestuur					
1. Leningen ten laste van het bestuur					
2. Leasings ten laste van het bestuur					
B. Financiële schulden ten laste van derden					
1. Leningen ten laste van derden					
2. Leasings ten laste van derden					
II. Schulden op korte termijn					
A. Financiële schulden ten laste van het bestuur					
1. Leningen ten laste van het bestuur					
2. Leasings ten laste van het bestuur					
B. Financiële schulden ten laste van derden					
1. Leningen ten laste van derden					
2. Leasings ten laste van derden					
Totaal financiële schulden					

Schema T.J7: De toelichting bij de balans

Vrije Tijd : Vrije Tijd

Jaarrekening 2018

4. Mutatiestaat van het nettoactief

	Overig nettoactief	Herwaar- derings- reserve	Gecumuleerd resultaat	Investerings- subsidies en schenkingen	Totaal
I. Balans op einde boekjaar 2016	29 434 187		-16 176 606	1 179 580	14 437 161
II. Boekhoudkundige wijzigingen					
III. Herwerkte balans	29 434 187		-16 176 606	1 179 580	14 437 161
IV. Mutaties in nettoactief boekjaar 2017					
A. Netto mutatie direct opgenomen in het nettoactief					
1. Toevoeging aan herwaarderingsreserves				-17 096	-17 096
2. Terugneming van herwaarderingsreserves (-)					
3. Toevoeging aan investeringssubsidies en schenkingen					
4. Afschrijving van investeringssubsidies en schenkingen (-)				-17 096	-17 096
B. Overschot / tekort van het boekjaar 2017			-4 476 975		-4 476 975
V. Balans op einde boekjaar 2017	29 434 187		-20 653 581	1 162 485	9 943 090
VI. Mutaties in het nettoactief boekjaar 2018					
A. Netto mutatie direct opgenomen in het nettoactief					
1. Toevoeging aan herwaarderingsreserves				25 893	25 893
2. Terugneming van herwaarderingsreserves (-)					
3. Toevoeging aan investeringssubsidies en schenkingen				44 332	44 332
4. Afschrijving van investeringssubsidies en schenkingen (-)				-18 439	-18 439
B. Overschot / tekort van het boekjaar 2018			-4 789 901		-4 789 901
VII. Balans op einde boekjaar 2018	29 434 187		-25 443 482	1 188 378	5 179 083

STAD RONSE
Grote Markt 12
NIS-code45041

Fin nota Jaarrekening 2018
Afdrukdatum : 4/06/2019
VolgNr Alg Jnl 2018/14985

Algemeen Directeur:Linda Vandekerkhove
Financieel Directeur:Jurgen Soetens
VolgNr Budg Jnl 2018/69369

Schema T.J7: De toelichting bij de balans
ALGFIN : ALGEMENE FINANCIERING

Jaarrekening 2018

1. Mutatiestaat van de financiële vaste activa

	Boekwaarde op 1/1	Investing	Desinvestering	Herwaarderings	Waardeverminderingen	Boekwaarde op 31/12
A. Extern verzelfstandige agentschappen						
B. Intergemeentelijke samenwerkingsverbanden en soortgelijke entiteiten	22 763 016	343 363		67 447		23 173 826
C. Publiek-Private samenwerkingsverbanden						
D. OCMW-verenigingen						
E. Andere financiële vaste activa						
Totaal financiële vaste activa	22 763 016	343 363		67 447		23 173 826

2. Mutatiestaat van de materiële vaste activa

	Boekwaarde op 1/1	Investing	Desinvestering	Herwaarderings	Afschrijvingen	Waardeverminderingen	Boekwaarde op 31/12
I. Gemeenschapsgoederen	736 050	-294 516			16 563		424 971
A. Terreinen en gebouwen	736 050	-294 516			16 563		424 971
B. Wegen en overige infrastructuur							
C. Installaties, machines en uitrusting							
D. Meubilair, kantooruitrusting en rollend materieel							
E. Leasing en soortgelijke rechten							
F. Erfgoed							
II. Bedrijfsmatige materiële vaste activa							
A. Terreinen en gebouwen							
B. Installaties, machines en uitrusting							
C. Meubilair, kantooruitrusting en rollend materieel							
D. Leasing en soortgelijke rechten							
III. Overige materiële vaste activa							
A. Terreinen en gebouwen							
B. Roerende goederen							
Totaal materiële vaste activa	736 050	-294 516			16 563		424 971

3. Mutatiestaat van de financiële schulden

	Boekwaarde op 1/1	Nieuwe leningen/ leasings	Aflossingen	Overboekingen LT naar KT	Boekwaarde op 31/12
I. Financiële schulden op lange termijn	16 178 691				14 047 955
A. Financiële schulden ten laste van het bestuur	16 178 691			-2 130 736	14 047 955
1. Leningen ten laste van het bestuur	16 178 691			-2 130 736	14 047 955
2. Leasings ten laste van het bestuur					
B. Financiële schulden ten laste van derden					
1. Leningen ten laste van derden					
2. Leasings ten laste van derden					
II. Schulden op korte termijn	6 143 130		-1 356 870	2 130 736	9 630 736
A. Financiële schulden ten laste van het bestuur	6 143 130		-1 356 870	2 130 736	9 630 736
1. Leningen ten laste van het bestuur	6 143 130		-1 356 870	2 130 736	9 630 736
2. Leasings ten laste van het bestuur					
B. Financiële schulden ten laste van derden					
1. Leningen ten laste van derden					
2. Leasings ten laste van derden					
Totaal financiële schulden	22 321 821		-1 356 870		23 678 691

Schema T.J7: De toelichting bij de balans
ALGFIN : ALGEMENE FINANCIERING

Jaarrekening 2018

4. Mutatiestaat van het nettoactief

	Overig nettoactief	Herwaarderingsreserve	Gecumuleerd resultaat	Investerings-subsidies en schenkingen	Totaal
I. Balans op einde boekjaar 2016	2 363 040		109 490 630	161 423	112 015 094
II. Boekhoudkundige wijzigingen					
III. Herwerkte balans	2 363 040		109 490 630	161 423	112 015 094
IV. Mutaties in nettoactief boekjaar 2017					
A. Netto mutatie direct opgenomen in het nettoactief					
1. Toevoeging aan herwaarderingsreserves					
2. Terugneming van herwaarderingsreserves (-)					
3. Toevoeging aan investerings-subsidies en schenkingen					
4. Afschrijving van investerings-subsidies en schenkingen (-)					
B. Overschot / tekort van het boekjaar 2017			29 141 585		29 141 585
V. Balans op einde boekjaar 2017	2 363 040		138 632 216	161 423	141 156 679
VI. Mutaties in het nettoactief boekjaar 2018					
A. Netto mutatie direct opgenomen in het nettoactief		67 447	31 142 396		31 209 843
1. Toevoeging aan herwaarderingsreserves		67 447			67 447
2. Terugneming van herwaarderingsreserves (-)		456 736			456 736
3. Toevoeging aan investerings-subsidies en schenkingen		-389 289			-389 289
4. Afschrijving van investerings-subsidies en schenkingen (-)					
B. Overschot / tekort van het boekjaar 2018			31 142 396		31 142 396
VII. Balans op einde boekjaar 2018	2 363 040	67 447	169 774 612	161 423	172 366 522

STAD RONSE
 Grote Markt 12
 NIS-code45041

Fin nota Jaarrekening 2018
 Afdrukkdatum : 4/06/2019
 VolgNr Atg Jnl 2018/14985

Algemeen Directeur:Linda Vandekerkhove
 Financieel Directeur:Jurgen Soetens
 VolgNr Budg Jnl 2018/69369

Uittreksel

uit het proces-verbaal van de zitting van het College dd. 14 april 2014

Jan Foulon

3. Waarderingsregels stadsbestuur Ronse.

Gelet op het gemeentedecreet van 15 juli 2005 ;

Gelet op het besluit van de Vlaamse regering van 25 juni 2010 betreffende de beleids- en beheerscyclus van de gemeenten, de provincies en de openbare centra voor maatschappelijk welzijn ;

Gelet op het ministerieel besluit van 1 oktober 2010 tot vaststelling van de modellen en de nadere voorschriften van de beleidsrapporten en de toelichting ervan, en van de rekeningstelsels van de gemeenten, de provincies en de openbare centra voor maatschappelijk welzijn ;

Gelet op de nota 2014/11 d.d. 8 april 2014 van dhr. Jurgen Soetens, financieel beheerder, in dit verband ;

Gelet op het voorstel ;

Na beraadslaging ;

BESLIST

Artikel 1. De waarderingsregels van de stad Ronse vast te stellen als volgt :

Waarderingsregels helpen om de financiële rapportering beter te begrijpen. Ze geven een beeld van de belangrijkste waarderingsprincipes toegepast in de boekhouding van de organisatie. Ze gaan ervan uit dat het bestuur zijn activiteiten zal voortzetten, en zijn van het ene boekjaar op het andere identiek tenzij ze niet langer aanleiding geven tot een *waar en getrouw beeld*. In dat geval zal het bestuur de waarderingsregels aanpassen. Elk jaar opnieuw worden de waarderingsregels *consequent* en volledig *onafhankelijk van het resultaat* van het boekjaar toegepast.



ALGEMENE PRINCIPES

INVESTERING OF EXPLOITATIE

Alle vermogensbestanddelen worden uitgedrukt en gewaardeerd aan hun gebruikswaarde. De gebruikswaarde van een activum stemt overeen met de toekomstige economische voordelen of het dienstverleningspotentieel dat het activum voor het bestuur zal opleveren.

Alle vermogensbestanddelen worden afzonderlijk gewaardeerd en voor dat bedrag in de balans opgenomen, na aftrek van de desbetreffende afschrijvingen en waardeverminderingen.

In afwijking op deze regel opteert het bestuur ervoor om het meubilair, de kantooruitrusting, het klein materieel, alsook de grond- en hulpstoffen die bestendig worden hernieuwd en waarvan de aanschaffingswaarde te verwaarlozen is in verhouding tot het balanstotaal, in de boekhouding op te nemen voor een vast bedrag. De prijs voor de hernieuwing van deze bestanddelen komt ten laste van het exploitatieresultaat.

In aansluiting op voorgaande opteert het bestuur ervoor om individuele roerende verrichtingen van minder dan € 5.500 die geen deel uitmaken van een ruimer 'project', niet als investering te beschouwen,

maar op te nemen in het exploitatieresultaat. Voor verrichtingen met betrekking tot onroerende goederen wordt dit bedrag verhoogd naar € 8.500.

AANSCHAFFINGSWAARDE

Het bestuur hanteert als algemene regel dat elk actiefbestanddeel gewaardeerd wordt tegen aanschaffingswaarde en neemt voor dat bedrag de bestanddelen op in de balans, onder aftrek van de gecumuleerde afschrijvingen en waardeverminderingen. In sommige gevallen kan het actief ook worden geherwaardeerd. Op deze algemene regel zijn hieronder afwijkingen bepaald.

Met de aanschaffingswaarde wordt bedoeld de aanschaffingsprijs (aankoopprijs + bijkomende kosten), de ruilwaarde, de vervaardigingsprijs (aanschaffingsprijs grondstoffen, ... + rechtstreekse productiekosten), de schenkingswaarde (marktwaarde van de goederen op het moment van de schenking of datum van het opvallen van de nalatenschap + belastingen en kosten) of de inbrengwaarde.

AFSCHRIJVINGEN EN WAARDEVERMINDERINGEN

Afschrijvingen drukken de slijtage uit van het actief met een beperkte gebruiksduur. Het afschrijvingsbedrag wordt per financieel boekjaar bepaald door het verschil tussen de boekhoudkundige waarde en de restwaarde te delen door de resterende gebruiksduur, uitgedrukt in jaren. Ten minste aan het einde van elk financieel boekjaar wordt de restwaarde en de gebruiksduur van de activa opnieuw geëvalueerd. Het bestuur opteert ervoor de initiële afschrijvingsduur voor de diverse categorieën van activa te bepalen zoals opgenomen in bijgevoegde tabel.

Het bestuur boekt waardeverminderingen op de aanschaffingswaarde van actiefbestanddelen om rekening te houden met (al dan niet als definitief aan te merken) ontwaardingen van activa bij de afsluiting van het boekjaar. Waardeverminderingen zijn correcties op de aanschaffingswaarde die niet voortvloeien uit hun *waarschijnlijke* nuttigheids- of gebruiksduur (bv. naar aanleiding van een schadegeval). Dit houdt in dat waardeverminderingen zowel mogelijk zijn voor activa met een beperkte (gebouwen) als een onbeperkte levensduur (gronden). Waardeverminderingen blijven niet behouden als de boekhoudkundige waarde van het activum daardoor op het einde van het boekjaar lager is dan de gebruikswaarde. In dat geval worden de waardeverminderingen teruggedenomen.

HERWAARDERINGEN

Sommige activa kunnen worden geherwaardeerd om hun boekwaarde in overeenstemming te brengen met een marktwaarde. Herwaardering is enkel toegestaan voor de financiële vaste activa en overige materiële vaste activa. Bij de herwaardering van een actief wordt de volledige categorie waartoe dat actief behoort, geherwaardeerd. De overige materiële vaste activa met beperkte gebruiksduur worden op basis van deze geherwaardeerde waarde afgeschreven.



AFWIJKINGEN EN SPECIFIEKE WAARDERINGSREGELS

GELDBELEGGINGEN EN LIQUIDE MIDDELEN

Het bestuur waardeert de liquide middelen en de geldbeleggingen, tegen de nominale waarde. De aandelen en vastrentende effecten worden bij verwerving geboekt en gewaardeerd tegen de aanschaffingswaarde.

Het bestuur past op de liquide middelen en geldbeleggingen waardeverminderingen toe als blijkt dat de realisatiewaarde op de datum van de jaarafsluiting lager is dan de aanschaffingswaarde. Er zullen bovendien aanvullende waardeverminderingen geboekt worden om rekening te houden met de evolutie van hun realisatie- of marktwaarde of met de risico's die inherent zijn aan de aard van de producten in kwestie of van de uitgevoerde activiteit.

VORDERINGEN OP KORTE TERMIJN

Vorderingen worden in de balans weergegeven tegen de nominale waarde. In geval er onzekerheid bestaat over de invorderbaarheid van bepaalde vorderingen, worden deze overgeboekt naar dubieuze debiteuren. *Op de dubieuze debiteuren worden waardeverminderingen geboekt in functie van de ouderdom van de vordering, zijnde:*

Ouder dan 2 jaar - jonger dan 3jaar:

10%

Ouder dan 3 jaar - jonger dan 5 jaar: 40%

Ouder dan 5 jaar 60%

Het bestuur opteert ervoor om ook waardeverminderingen toe te passen als hun realisatiewaarde op de datum van de jaarafsluiting lager is dan hun boekhoudkundige waarde.

VOORRADEN

De voorraden die het bestuur heeft verworven naar aanleiding van een ruiltransacties, waardeert ze tegen de aanschaffingswaarde of de marktwaarde op de balansdatum als die lager is. De waardering tegen een lagere marktwaarde, zal niet worden behouden als de marktwaarde achteraf hoger is dan de lagere waarde waartegen de voorraad werd gewaardeerd.

De voorraden die verworven zijn door niet-ruiltransacties, worden gewaardeerd tegen de marktwaarde op de datum van de verwerving. Deze zullen echter niet worden gewaardeerd indien ze gratis of tegen een symbolische prijs worden verdeeld of verbruikt worden in het productieproces van goederen die gratis of tegen een symbolische prijs worden verdeeld.

Het bestuur opteert ervoor om initieel geen voorraden uit te drukken. In afwijking zal geopteerd worden voor de FIFO-waardering (waardering voorraden aan de 'recentste' aankooprijzen).

FINANCIËEL VASTE ACTIVA

Belangen of aandelen in rechtspersonen worden in de boekhouding opgenomen tegen hun aanschaffingswaarde. De aanschaffingswaarde van belangen of aandelen, ontvangen als vergoeding voor inbrengen die niet bestaan in contanten of die voortkomen uit de omzetting van vorderingen, stemt overeen met de conventionele waarde van de ingebrachte goederen en waarden of van de omgezette vorderingen. Als de conventionele waarde echter lager is dan de marktwaarde van de ingebrachte goederen en waarden of van de omgezette vorderingen, wordt de aanschaffingswaarde geherwaardeerd tot de hogere marktwaarde.

Er worden waardeverminderingen toegepast op de belangen en de aandelen die onder de financiële vaste activa zijn opgenomen in geval van duurzame minderwaarde of ontwaarding, verantwoord door de toestand, de rentabiliteit of de vooruitzichten van de entiteit waarin de belangen of de aandelen worden aangehouden. Het bestuur zal ook op de vorderingen, inclusief de vastrentende effecten, die in de financiële vaste activa zijn opgenomen waardeverminderingen toepassen als er voor het geheel of een gedeelte van de vordering onzekerheid bestaat over de betaling ervan op de vervaldag.

MATERIËLE VASTE ACTIVA

De materiële vaste activa worden onderverdeeld in 3 categorieën. De **gemeenschapsgoederen** zijn de roerende en onroerende activa die worden aangewend binnen het 'maatschappelijk doel' van de organisatie, los van enige bedrijfseconomische activiteit. De **bedrijfsmatige activa** worden aangewend binnen een bedrijfsmatige context, dat betekent waar een bepaald rendement of zekere productiviteit kan worden gekoppeld aan de aangewende activa. De diensten verbonden aan deze activa worden aangeboden aan concurrentiële tarieven, die beogen zoveel als mogelijk de kosten verbonden aan deze diensten te dekken. De **overige activa** worden voor geen van vorige doeleinden aangewend, maar worden aangehouden als '(on)roerende reserve'. Deze activa zijn niet nuttig bij het functioneren van het bestuur, en kunnen mogelijks in de toekomst worden gerealiseerd ter financiering van andere investeringen.

Tot het **erfgoed** behoren de activa met historische, artistieke, wetenschappelijke, ... waarde. Erfgoed zal in veel gevallen weinig economische voordelen opleveren of weinig dienstenpotentieel inhouden. Deze hebben dus in principe geen gebruikswaarde. Daarom zal op de aanschafwaarde van deze activa een waardevermindering worden toegepast om de boekhoudkundige waarde terug te brengen tot € 1. Indien het actief dat behoort tot erfgoed wordt ingezet voor de uitvoering van het 'maatschappelijk doel' (bv. dienst toerisme in belfort), kan dat actief tóch een gebruikswaarde hebben. Dat actief wordt dan niet afgeschreven maar de waarde kan worden aangepast door het uitdrukken van waardeverminderingen.

Overige zakelijke rechten op onroerende goederen betreft de andere zakelijke rechten die het bestuur bezit op een onroerend goed als de vergoedingen bij aanvang van het contract werden vooruitbetaald (geactiveerde eenmalige vergoeding). Deze activa worden afgeschreven over de looptijd

van de overeenkomst, tenzij de economische gebruiksduur van het actief waarop het zakelijk recht betrekking heeft, korter is.

De **gebruiksrechten voor materiële vaste activa** waarover het bestuur beschikt op grond van **leasing of gelijkaardige overeenkomsten** (bv. erfpacht) worden onder de activa opgenomen voor het gedeelte van de volgens de overeenkomst te storten termijnen, dat strekt tot de wedersamenstelling van de kapitaalwaarde van het goed waarop de overeenkomst betrekking heeft. De overeenkomstige schuld aan de passiefzijde waardeert het bestuur ieder jaar ten bedrage van het gedeelte van de in de volgende boekjaren te storten termijnen, dat strekt tot de wedersamenstelling van de kapitaalwaarde van het goed waarop de overeenkomst betrekking heeft. De duur van de afschrijvingsperiode wordt geregeld door IAS17 en IPSAS13: indien het *redelijk zeker* is dat het geleasede actief overgenomen wordt bij het verstrijken van de leaseperiode (lichten van de aankoopoptie), zal het actief worden afgeschreven over de normale gebruiksduur van soortgelijke activa (die in volle eigendom zijn). Indien het *niet redelijk zeker* is dat het actief wordt overgenomen bij het verstrijken van de leaseperiode (aankoopoptie wordt niet gelicht), wordt het actief afgeschreven over de leaseperiode, tenzij de (economische) gebruiksduur korter is.

IMMATERIËLE VASTE ACTIVA

De immateriële vaste activa worden gewaardeerd aan aanschafwaarde, tenzij deze niet verworven zijn van derden. In dat geval worden ze gewaardeerd tegen de vervaardigingsprijs, als die niet hoger is dan een voorzichtige raming van de gebruikswaarde of van het toekomstige rendement of nut voor het bestuur van die vaste activa.

VORDERINGEN OP LANGE TERMIJN

Vorderingen worden in de balans weergegeven tegen de nominale waarde. Indien de inning van deze vorderingen twijfelachtig is, worden deze overgeboekt naar de post dubieuze debiteuren. Op dubieuze debiteuren worden correctie geboekt aan de hand van waardeverminderingen, om aan te duiden welk bedrag waarschijnlijk nog zal geïnd worden.

SCHULDEN

De schulden worden gewaardeerd tegen de nominale waarde.

NETTO-ACTIEF

De **ontvangen investeringssubsidies en schenkingen** worden geleidelijk in resultaat genomen (verrekend) volgens hetzelfde ritme als de afschrijvingen of de waardeverminderingen op de vaste activa waarvoor deze werden verkregen. Zolang een investering in uitvoering is en dus nog niet wordt afgeschreven, wordt de verkregen investeringssubsidie nog niet verrekend.

De **voorzieningen** worden stelselmatig gevormd voor bestaande verplichtingen die zeker zijn op balansdatum en waarvan de omvang betrouwbaar kan worden bepaald. Ze worden niet gevormd voor 'waarschijnlijke' verplichtingen en worden niet gehandhaafd als ze op het einde van het financieel boekjaar hoger zijn dan wat vereist is op basis van een actuele beoordeling van de risico's en kosten voor het bestuur.



BIJZONDERE BEPALINGEN BIJ DE OVERGANG NAAR BBC (BEGINBALANS)

De balansstructuur van BBC is volledig anders dan deze van de NGB (nieuwe gemeenteboekhouding) de NOB (nieuwe OCMW boekhouding) of de AGB-boekhouding (autonome gemeentebedrijven). De beginbalans van BBC stemt dus zeker niet overeen met de eindbalans van NGB of NOB, maar is daar uiteraard wel op gebaseerd.

Bij de conversie naar BBC en de opmaak van de beginbalans opteert het bestuur voor de toepassing van het continuïteitsprincipe. Dat houdt in dat de bestaande inventarisbestanddelen werden geconverteerd naar de respectievelijke rubrieken in BBC, op basis de bestaande (historische) aanschafwaarde. De afschrijvingstermijnen werden vervangen door de termijnen bepaald in bijlage, waardoor de resterende gebruiksduur, de netto-boekwaarde en het jaarlijkse afschrijvingsbedrag van de activa veranderen. Hierbij werd uitgegaan van een restwaarde gelijk aan 0.

Bestaande activa met een boekwaarde gelijk aan 0, of die niet konden geïndividualiseerd worden, werden mogelijks niet opgenomen in de beginbalans. Dit geldt ook voor de corresponderende investeringssubsidies.

MATERIËLE EN IMMATERIËLE VASTE ACTIVA

Volledig afgeschreven immateriële activa werden niet overgenomen naar de BBC-omgeving. Dit geldt ook voor afgeschreven niet-individualiseerbare roerende materiële activa en roerende activa die onder het grensbedrag vallen opgenomen in de algemene bepalingen van deze waarderingsregels.

Voor het bepalen van de historische aanschafwaarde wordt het herwaarderingsbedrag van de terreinen mee opgenomen in de aanschafwaarde. Voor de gebouwen wordt het herwaarderingsbedrag niet mee opgenomen in de aanschafwaarde.

De activa die behoren tot het erfgoed worden pro memorie in de beginbalans opgenomen (aan € 1).

NETTO-ACTIEF

De **ontvangen investeringssubsidies en schenkingen** werden geconverteerd voor zover het corresponderende actief werd geconverteerd. De verrekeningstermijn werd aangepast aan de afschrijvingstermijn van het corresponderende actief.

De **voorzieningen** voor risico's en kosten werden opnieuw geëvalueerd.

AFSCHRIJVINGSTERMIJNEN

MATERIËLE VASTE ACTIVA	AFSCHRIJVINGSTERMIJN
<p>Terreinen</p> <p>Deze rubriek bevat naast de onbebouwde terreinen ook de gronden van wegen (wegzate), gebouwen, waterlopen en kunst(bouw)werken.</p> <p>De <u>(afschrijfbare) aanleg en uitrusting op terreinen</u> (bv. verharding, omheining, ...) wordt opgenomen onder de rubriek 'bebouwde terreinen'.</p>	<p>-</p> <p>5-15 jr</p>
<p>Gebouwen</p> <p><u>Onderhoudswerken aan gebouwen</u> die niet worden opgenomen in de exploitatie, worden over een kortere termijn afgeschreven. Deze termijn hangt af van de aard van het onderhoudswerk en de impact op de gebruikswaarde van het gebouw.</p>	<p>33 jr</p> <p>5-15 jr</p>

<p>Wegen</p> <p>Onder <u>wegen</u> worden alle elementen van het weggennet opgenomen (verharding, slijtlaag, voetpaden, fietspaden, ...).</p> <p>Het aanbrengen of vervangen van de slijtlaag wordt afgeschreven over een kortere termijn.</p> <p>Onder de <u>overige infrastructuur betreffende de wegen</u> worden onder meer straatmeubilair, verkeerssignalisatie, wegbepanting, ... opgenomen.</p> <p><u>Onderhoudswerken aan wegen</u> die niet worden opgenomen in de exploitatie, worden over een kortere termijn afgeschreven. Deze termijn hangt af van de aard van het onderhoudswerk en de impact op de gebruikswaarde van de weg.</p>	<p>33 jr</p> <p>5 jr</p> <p>10 jr</p> <p>5-15 jr</p>
<p>Waterlopen en waterbekkens</p> <p><u>Onderhoudswerken aan waterlopen en waterbekkens</u> die niet worden opgenomen in de exploitatie, worden over een kortere termijn afgeschreven. Deze termijn hangt af van de aard van het onderhoudswerk en de impact op de gebruikswaarde.</p>	<p>33 jr</p> <p>5-15 jr</p>
<p>Overige onroerende infrastructuur</p> <p>Onder overige onroerende infrastructuur worden onder meer het rioleringsnet, de openbare verlichting, nutsleidingen en kunst(bouw)werken opgenomen.</p> <p><u>Onderhoudswerken aan overige onroerende infrastructuur</u> die niet worden opgenomen in de exploitatie, worden over een kortere termijn afgeschreven. Deze termijn hangt af van de aard van het onderhoudswerk en de impact op de gebruikswaarde van de infrastructuur.</p>	<p>33 jr</p> <p>5-15 jr</p>
<p>Installaties, machines en uitrusting</p> <p>Onder de installaties, machines en uitrusting wordt onder meer opgenomen werkmateriaal (boormachines, grasmachines, hakselaars, brandweerhelmen en kledij, reanimatietoestellen, keukengerei, diepvriezers, koelkasten, uitrusting van RVT's, ...</p>	<p>5-10 jr</p>

Meubilair	
Onder meubilair wordt onder meer opgenomen kasten, stoelen, banken, bureaus, ... in de mate dat ze niet onroerend door bestemming zijn	10 jr
Kantooruitrusting	
Onder kantooruitrusting wordt onder meer opgenomen faxtoestellen, kopieermachines, papiervernietigers, tv's, dvd-spelers, ...	5 jr
Gezien de snelle veroudering en technologische evolutie in het <u>informaticamaterieel</u> wordt deze rubriek over een kortere termijn afgeschreven. ... Informaticamateriaal bevat onder meer computers, computerschermen, beamers, laptops, ...	3 jr
Rollend materiaal	
Rollend materiaal bevat onder meer fietsen, vrachtwagens, brandweerwagens, tractoren en andere voertuigen en hun toebehoren.	5-10 jr
Kunstwerken (geen erfgoed)	-
Erfgoed	-
IMMATERIËLE VASTE ACTIVA	AFSCHRIJVINGS- TERMIJN
Kosten van onderzoek en ontwikkeling	5 jr
Concessies, octrooien, licenties, knowhow, merken en soortgelijke rechten	5 jr
Goodwill	5 jr
Plannen en studies	5 jr

Voor administratief gevolg:	Fin.dienst
Voor uitvoering:	
Ter informatie:	
Pers:	

STAD RONSE

OVERZICHT VAN DE DEELNEMINGEN - 31/12/2018

RUBRIEK 28	INSTELLING	AANTAL	NOMINALE WAARDE	INGESCHREVEN	NOG TE VOLSTORTEN	HER- WAARDERING	WAARDE- VERMINDERING	NETTO BOEKWAARDE
				27.521.066,97	229.708,75	11.604.706,41	0,00	38.896.064,63
281	Solva A2-aandelen	2.539	25,00	63.475,00	31.737,50			31.737,50
281	Westlede	25	2.478,94	61.973,38				61.973,38
281	Farys T-aandelen	16	2.480,00	39.680,00	29.760,00			9.920,00
281	Farys Tk-aandelen	18	5.000,00	90.000,00				90.000,00
281	Farys D-aandelen	17	118.725,00	2.018.325,00				2.018.325,00
281	Farys Dk-aandelen	54	500,00	27.000,00				27.000,00
281	Farys Z-aandelen	11	862.500,00	9.487.500,00				9.487.500,00
281	Farys Z ² -aandelen	13	0,00	0,00				0,00
281	Farys FI-aandelen	44	25,00	1.100,00	825,00			275,00
281	Farys TMVS A-aandelen	5	1.000,00	5.000,00	3.750,00			1.250,00
281	Farys D ² -aandelen	4	0,00	0,00				0,00
281	Farys FZ	13.631	25,00	340.775,00				340.775,00
281	Gasetwest/Fluvius			14.572.703,83		11.604.706,41		26.177.410,24
281	TVLA	24.081	24,79	596.952,40	155.040,04			441.912,36
281	Vlaamse Ardennen	640	6,25	4.000,00	2.644,21			1.355,79
281	De Nieuwe Haard	3.000	2,48	7.440,00	5.952,00			1.488,00
281	EVA bouwmaatschappij Ronse cvba	2.712	31,00	84.072,00				84.072,00
281	Jobpunt Vlaanderen	84	24,79	2.082,36				2.082,36
281	Zefier			116.425,00				116.425,00
281	Audio			2.563,00				2.563,00

STAD RONSE

VORDERINGEN OP LANGE TERMIJN

TOEGESTANE LENINGEN EN ANDERE RUILTRANSACTIONIES

	BV	Som bedrag van de leningen	Som omgezette bedragen	Som resterende schuld 2018	Voorziene aflossingen 2018 *	Werkelijke aflossingen 2018 *	Verschil werkelijk - voorzien	Som terug te betalen in 2019
2903		20.048.524,38	20.048.524,38	16.804.559,49	362.364,91	370.218,91	7.854,00	370.218,91
Leningen ten laste van derden								
Andere toegestane leningen								
		20.048.524,38	20.048.524,38	16.804.559,49	362.364,91	370.218,91	7.854,00	370.218,91
	07400	4.638.406,40	4.638.406,40	4.111.500,31	50.417,46	50.417,46	0,00	50.417,46
	07400	600.000,00	600.000,00	195.500,00	60.000,00	60.000,00	0,00	60.000,00
	07400	50.000,00	50.000,00				0,00	
	03100	939.612,00	939.612,00	444.048,00	32.514,00	40.368,00	7.854,00	40.368,00
	03100	2.548.667,75	2.548.667,75	1.216.898,75	110.627,00	110.627,00	0,00	110.627,00
	07020	10.771.838,23	10.771.838,23	10.336.612,43	108.806,45	108.806,45	0,00	108.806,45
		500.000,00	500.000,00	500.000,00			0,00	
Werkkapitaal EVA Bouwmaatschappij cvba								
* = niet-geef aflossingen op volledig afbetaalde leningen								
2904		0,00	0,00	0,00	0,00	0,00	0,00	0,00
Vorderingen wegens tussenkomst in gewaarborgde leningen								
* = niet-geef aflossingen op volledig afbetaalde leningen								
2905		0,00	0,00	0,00	0,00	0,00	0,00	0,00
Andere niet-operationele vorderingen uit ruiltranacties								

